



## Vergunning uitweg

Stichting voor VO en MBO op Reformatorische Grondslag  
T.a.v.   
Utrechtseweg 226  
3818 ET AMERSFOORT

**Datum**

22 augustus 2025

**Zaaknummer**

2025-009630

**Onderwerp**

Aanleg van een tijdelijke uitweg

**Inlichtingen bij**

Provincieloket  
026 359 99 99  
post@gelderland.nl

**Blad**

1 van 6

**Datum ontvangst**

9 september 2025

**Uw kenmerk**

Uitbreiding VLC Barnveld

**Wegnummer**

N802

**Kilometrering**

10.624

Beste 

U heeft een vergunning aangevraagd voor de aanleg van een tijdelijke uitweg en het gebruik hiervan naar de N802.

**Voorschriften voor de uitvoering**

Wij verlenen u deze vergunning. Hieraan zijn voorschriften aan verbonden waaraan u zich moet houden. Deze voorschriften staan in de bijlagen omschreven. Lees deze goed door. Binnenkort ontvangt u het aanslagbiljet waarmee u de leges (kosten) voor deze vergunning kunt betalen.

De tijdelijke bouwuitweg dient te zijn verwijderd voor 1 november 2026.

**Andere vergunningen**

Misschien heeft u naast deze vergunning ook andere vergunningen nodig. U kunt dit controleren via de [vergunningcheck](#). U dient zelf na te gaan of u al gebruik kunt maken van deze vergunning terwijl u wacht op de eventuele andere vergunningen. U dient per projectonderdeel de juiste vergunningen te kunnen overleggen aan de toezichthouder.

Specifiek voor aanvragen van 'stikstofvergunningen' (vergunningaanvragen voor Gebiedsbescherming of Natura2000 activiteiten) dient u rekening te houden met lange doorlooptijden. Laat u goed informeren over hoe uw aanvraag past binnen de meest actuele beoordelingskaders.

Markt 11 | 6811 CG Arnhem  
Postbus 9090 | 6800 GX Arnhem

026 359 99 99  
post@gelderland.nl  
www.gelderland.nl

BNG Bank Den Haag  
NL74BNGH0285010824  
BIC-code BNG Bank: BNGHNL2G

Btw-nummer: NL001825100.B03  
KvK-nummer: 51468751



provincie  
Gelderland

**Datum**

22 augustus 2025




**Zaaknummer**

2025-009630

**Blad**

2 van 6

**Meer informatie**

Heeft u nog vragen over de voorschriften of dit advies? Neem daarvoor contact op met   
 via telefoonnummer 

Houd uw zaaknummer bij de hand, zodat wij u snel kunnen helpen.

Met vriendelijke groet,  
namens Gedeputeerde Staten van Gelderland,



Richard van Wilpe  
Teammanager Strategie en Bedrijfsvoering

**Bijlage(n)**

- Informatie
- Voorschriften algemeen
- Voorschriften gericht op de uitweg
- Uitweg tekening
- 

**Op dit besluit zijn van toepassing:**

- Omgevingsverordening Gelderland, artikel 4.68 lid 1 onder a en artikel 7.11
- Omgevingswet, artikel 5.4

## Informatie

### Melden bij KLIC

- a. U bent verplicht om een KLIC melding (Kabels en Leidingen Informatie Centrum) te doen. Deze melding doet u online via [mijn.kadaster.nl](https://mijn.kadaster.nl), of telefonisch via 0800 00 80. Het Kadaster verzamelt daarna informatie over de ligging van kabels en leidingen op de locatie van uw werkzaamheden. Deze gegevens krijgt u toegestuurd.
- b. Liggen er kabels en/of leidingen op de locatie? En zijn de werkzaamheden zo dichtbij dat het functioneren gevaar loopt? Zorg dat de kabels en/of leidingen in goede staat blijven: overleg vooraf met de beheerder van deze kabels/leidingen, en volg de aanwijzingen.

### Melden bij het Waterschap

- a. Gaat u werkzaamheden uitvoeren waarbij een dijklichaam, watergang of waterkering is betrokken? Vraag daarvoor eerst toestemming aan het Waterschap.
- b. Bij de uitvoering van het werk kunnen rechten en/of eigendommen van derden betrokken zijn. Is dit het geval? Overleg met deze derden en volg hun aanwijzingen op.

## Voorschriften algemeen

### 1 Meldingen

- 1.1 Neem minimaal vijf en maximaal acht werkdagen voordat u begint met de werkzaamheden contact op met het Steunpunt Stroe, Wolweg 62, 3776 LR Stroe, telefoonnummer 088 880 72 90, e-mail: [stroe@gelderland.nl](mailto:stroe@gelderland.nl). Geef de dag en het tijdstip door wanneer de werkzaamheden starten. Het steunpunt is bereikbaar op werkdagen van 07:30 - 08:00 uur en van 15:30 - 16:00 uur.

Vermeld het tijdstip waarop het werk start en wanneer het klaar is.

Stem de verkeersmaatregelen af met het steunpunt.

Is er na het voltooien van de werkzaamheden een voornemen om het werk uit te breiden?

Neem dan minimaal twee maanden van tevoren contact op.

## Voorschriften gericht op de weg

### 2 Werkzaamheden

- 2.1 Blijkt dat er ter plaatse van de uitweg kabels en/of leidingen liggen die niet bestand zijn tegen de belasting van het verkeer dat van de uitweg gebruik maakt, dan zal de betreffende kabel of leiding ter plaatse door de beheerder daarvan op kosten van de aanvrager van de vergunning voldoende moeten worden beschermd.

**Datum**

22 augustus 2025

**Zaaknummer**

2025-009630

**Blad**

4 van 6

- 2.2 De voorbereiding, uitvoering en nazorg van het werk moeten er op zijn gericht dat daardoor geen nadelige gevolgen ontstaan voor de bruikbaarheid van de weg en de veiligheid van het verkeer op de weg.
- 2.3 Als met het werk is begonnen, dan moet het werk onafgebroken worden voortgezet en voltooid.
- 2.4 Direct na het uitvoeren van het werk moeten bermen, taluds, beplantingen, groenstroken, verhardingen etc. (voor zover van toepassing) die aan het werk grenzen in de staat worden teruggebracht van voor de uitvoering van het werk.
- 2.5 De aanvrager moet het werk - voor zover dit binnen de provincie ligt - op eigen kosten uitvoeren, in stand houden en onderhouden (inclusief schoonmaken). Dit moet zodanig gebeuren dat er geen hinder of gevaar voor het verkeer ontstaat. Ook moet de waterafvoer te allen tijde ongehinderd kunnen plaatsvinden.
- 2.6 Kosten, voortvloeiend uit wijzigingen aan provinciale eigendommen en/of eigendommen van derden als gevolg van de uitvoering van het werk, zijn voor rekening van de aanvrager.

### 3 Beplantingen

- 3.1 Voer de werkzaamheden uit zoals is beschreven in het Handboek Bomen (hoofdstuk 2, werken in de buurt van bomen). Dit handboek is beschikbaar op [www.gelderland.nl/handboekbomen](http://www.gelderland.nl/handboekbomen).
- 3.2 Meld schade aan beplanting direct bij Steunpunt Stroe, Wolweg 62, 3776 LR Stroe, telefoonnummer 088 880 72 90, e-mail: [stroe@gelderland.nl](mailto:stroe@gelderland.nl).
- 3.3 Is het niet mogelijk buiten de wortelzone een tracé voor nieuwe leidingen aan te leggen? Passeer in dit geval de wortelzone: boor mantelbuizen onder de wortelzone.

### 4 Verkeersveiligheid

- 4.1 De aanvrager is verplicht ervoor te zorgen dat iedereen die zich voor het werk op of langs de weg bevindt, kleding draagt conform de eisen van het EN ISO 20471:2013 Klasse II.
- 4.2 De aanvrager moet alle maatregelen nemen die nodig zijn voor goede verkeersregeling en verkeersveiligheid. Deze maatregelen moeten worden uitgevoerd zoals aangegeven in de CROW-publicatie handboek wegafzettingen 96b 'Maatregelen bij werken in uitvoering op niet-autosnelwegen en wegen binnen de bebouwde kom'. Aanwijzingen van Gedeputeerde Staten moeten worden opgevolgd, ook als die eventueel wijzigingen in het werk kunnen veroorzaken.

### 5 Schade en aansprakelijkheid

- 5.1 U bent verplicht redelijkerwijs alle mogelijke maatregelen te nemen om te voorkomen dat het gebruik van deze vergunning schade veroorzaakt.

**Datum**

22 augustus 2025

**Zaaknummer**

2025-009630

**Blad**

5 van 6

- 5.2 Eventuele schade aan werken en/of eigendommen van de provincie en/of derden, moet u op eigen kosten en naar behoren herstellen. Dit ter beoordeling en goedkeuring van Gedeputeerde Staten.
- 5.3 Gedeputeerde Staten bepalen wanneer dit herstel plaatsvindt.
- 5.4 Alle kosten die te maken hebben met deze vergunning komen voor uw rekening.

**Datum**

22 augustus 2025

**Zaaknummer**

2025-009630

**Blad**

6 van 6

## Voorschriften gericht op de uitweg

Voorschriften gericht op het aanleggen en gebruik van een tijdelijke uitweg.

**Ligging van de uitweg**

De tijdelijke uitweg komt te liggen aan de linkerzijde van de weg N802 met het midden bij km 10.624.

**Gebruiksdoel van de uitweg**

De tijdelijke uitweg is bedoeld voor de ontsluiting van een bouwuitweg, en mag uitsluitend voor dit doel worden gebruikt.

**Uitvoering van de uitweg en te gebruiken materialen**

De uitweg moet worden uitgevoerd volgens de bijhorende tekening (bijlage: Tijdelijke bouwuitweg tekening N802 km. 10.624 + maatvoering).

Op het provinciaal weggebied moet de uitweg worden verhard met betonplaten op een fundering van 25 cm ophoogzand en 25 cm mengpuingranulaat sortering (0/31,5) en 5 cm straatlaag.

De uitweg heeft een verhardingsbreedte van 6.5 m en een aansluitbreedte op de weg van 19.5 m.

**Indien ter plaatse een voet-/fietspad aanwezig is**

Is de verharding van het ter plaatse van de uitweg gelegen voet-/fietspad niet bestand tegen de belasting van het verkeer dat van de uitweg gebruik maakt, dan zal het voet-/fietspad ter plaatse op kosten van de aanvrager van de vergunning door een nader aan te geven constructie van voldoende sterkte moeten worden vervangen.

**Schoon opleveren provinciaal weggebied**

Klei, grond of overige materialen welke, in het algemeen, tijdens graafwerkzaamheden op de wegverhardingen hoofdrijbaan, fietspaden, parallelwegen etc.) komt, moet direct worden verwijderd.