



Uitvoerings- en Handhavingsbeleid Zeeland 2025-2028

Status: Definitief
Datum: Mei 2025
Auteur: Regieteam U&H-Zeeland

Voorwoord

Met genoegen bieden wij u de Zeeuwse strategie voor Uitvoering en Handhaving (verder te noemen U&H-strategie) in de fysieke leefomgeving aan. De U&H-strategie betreft een term die in de Omgevingswet wordt gehanteerd. We kennen deze strategie in de huidige vorm als 'VTH-beleid'. De essentie wijzigt niet: het gaat om een beschrijving van uitvoeringskaders voor vergunningverlening, toezicht en handhavingstaken. In deze U&H-strategie benoemen we de bestuurlijke uitgangspunten voor dit taakveld in Zeeland. De strategie is vastgesteld voor de Omgevingswet en de wetgeving die daarnaast nog inwerking is. De reikwijdte van deze strategie omvat alle taken van de Zeeuwse overheden op het gebied van de fysieke leefomgeving: milieu, water, bodem, natuur, ruimtelijke ordening, erfgoed en bouwen¹. Deze vernieuwde strategie borduurt voort op de strategie van 2021. Actualisatie was nodig doordat het nieuwe wettelijke stelsel van de Omgevingswet op 1 januari 2024 in werking is getreden en doordat wij het voormalige beleid hebben geëvalueerd. Naast de Omgevingswet passen wij ook nog andere wetgeving toe. Deze wetgeving² is voorlopig nog buiten de Omgevingswet gebleven. Een bij de wetgeving passende strategie is ook een kwaliteitseis in de Omgevingswet en door vaststelling voldoen wij weer aan dat vereiste.

De strategie draagt bij aan een schoon, veilig, gezond, biodivers en duurzaam Zeeland. De strategie draagt daarnaast bij aan het bewaren van ons Zeeuws erfgoed. Deze strategie is tot stand gekomen door gezamenlijke inspanning van alle Zeeuwse overheden, Regionale uitvoeringsdienst Zeeland (RUD) en Dienst centraal milieubeheer Rijnmond (DCMR), Waterschap Scheldestromen, hebben Veiligheidsregio Zeeland, Gemeenschappelijke gezondheidsdienst Zeeland (GGD), natuurbeheerders, politie en Openbaar Ministerie. De Zeeuwse bevoegde gezagen samen besloten om een eenduidige U&H-strategie voor heel Zeeland op te stellen. Een gezamenlijke strategie draagt bij aan integrale benadering van zaken, opereren als één overheid, en onderling vertrouwen is daarbij belangrijk. Een belangrijk uitgangspunt in dit proces is dat een Zeeuws-breed gedragen U&H-strategie een gelijk speelveld voor inwoners en bedrijven moet opleveren, zonder dat dit ten koste gaat van de mogelijkheid om lokaal maatwerk te realiseren. Dat laatste is de kern van de Omgevingswet, op maat naar de lokale situatie kijken bij het U&H-werk.

Wij kijken terug op een boeiend en productief proces. Het proces begon in december 2023 met het opstellen van een beleid neutrale aanpassing van de strategie aan de Omgevingswet. Na de gezamenlijke en inhoudelijke evaluatie in 2024 is de nieuwe Zeeuws brede U&H-strategie nu beschikbaar.

Steeds meer komt de nadruk te liggen op integraal, probleem- en programmagericht werken. Dat proces begint met het vaststellen van de problemen en de prioriteiten. Naast het opstellen van deze nieuwe strategie is ook de gezamenlijke probleemanalyse opgesteld. De daaruit voortkomende Zeeuwse prioriteiten zijn samengevat in de strategie opgenomen.

Zeeland kiest met dit gezamenlijke beleid voor een afgestemd geheel van bestuurlijke kaderstelling, een uitvoerbare en eenduidige strategie. Zo zorgen we ervoor dat we gezamenlijk in Zeeland de goede dingen doen met goede uitvoering.

Wethouder Frank van Hulle

Gedeputeerde Dick van der Velde

¹ Zie artikel 1.2 Omgevingswet wat in ieder geval onder de fysieke leefomgeving valt.

² Bijvoorbeeld de Wet milieubeheer en de Woningwet.

Samenvatting

Het document presenteert de Zeeuwse strategie voor Uitvoering en Handhaving (U&H) in de fysieke leefomgeving. Dit beleid is belangrijk voor het verlenen van vergunningen, toezicht houden en handhaving van regels. De belangrijkste doelstelling is om een schoon, veilig, gezond, biodivers en duurzaam Zeeland te creëren.

Achtergrond

De U&H-strategie is een vervolg op het bestaande VTH-beleid (Vergunningverlening, Toezicht en Handhaving). Door de komst van de Omgevingswet in 2024 is het noodzakelijk om het beleid te actualiseren en aan te passen. De strategie is tot stand gekomen door samenwerking tussen verschillende Zeeuwse overheden, waaronder gemeenten, Provincie Zeeland, Waterschap Scheldestromen, en andere relevante organisaties zoals de omgevingsdiensten, GGD en Veiligheidsregio Zeeland.

Doelen

De belangrijkste doelen van de U&H-strategie zijn:

1. **Integrale Aanpak:** Het bevorderen van samenwerking tussen verschillende overheidsinstanties om een eenduidige en samenhangende uitvoering van beleid te waarborgen.
2. **Risicogericht werken:** Focus op de grootste risico's om ervoor te zorgen dat bedrijven en inwoners zich aan de regels houden. Dit helpt de veiligheid te verhogen en de kwaliteit van de leefomgeving te behouden.
3. **Preventie:** Voorkomen van overtredingen door goede communicatie en voorlichting. Dit houdt in dat mensen goed geïnformeerd zijn over de regels en waarom deze belangrijk zijn.
4. **Gelijk speelveld:** Zorgen dat inwoners en bedrijven in Zeeland gelijk behandeld worden, met ruimte voor lokaal maatwerk waar nodig.

Structuur van het beleid

Het beleid bestaat uit verschillende delen:

- **Deel A:** Algemene inleiding en uitgangspunten voor de strategie.
- **Deel B:** Specifieke U&H-strategieën: preventie, uitvoering, toezicht, sanctie en gedogen.
- **Deel C:** Zeeuwse Leidraad "richtlijn begunstigingstermijnen en dwangsombedragen 2025, Probleem- en risicoanalyse 2025, Beleidsregel bestuurlijke boetes artikel 18.12 en 18.13, Casemanagement en Richtlijn Wkb
- **Deel D:** Landelijke handhavingsstrategie omgevingsrecht (LHSO).

Strategieën

1. **Preventiestrategie:** Deze strategie richt zich op het voorkomen van overtredingen door duidelijkheid te geven over regels en verantwoordelijkheden. Het document benadrukt dat communicatie essentieel is, zodat iedereen goed geïnformeerd is.
2. **Uitvoeringstrategie:** De uitvoering van vergunningen en meldingen moet transparant en tijdig gebeuren. De overheid moet zorgen voor goede en handhaafbare vergunningen en samenwerken met andere instanties.
3. **Toezichtstrategie:** Toezicht is belangrijk om te controleren of de regels nageleefd worden. Er wordt een risicomethodiek gebruikt om te bepalen waar toezicht nodig is, zodat de meeste risico's effectief aangepakt kunnen worden.
4. **Sanctiestrategie:** Wanneer er overtredingen zijn, moet de overheid optreden. Er zijn verschillende sancties mogelijk, afhankelijk van de ernst van de overtreding. De focus ligt op herstel, maar ook op bestraffing als dat nodig is.
5. **Gedoogtestrategie:** In bepaalde gevallen kan de overheid besluiten om tijdelijk niet op te treden tegen een overtreding. Dit kan bijvoorbeeld als er uitzicht is op legalisatie of

als handhaving onevenredig zou zijn in verhouding tot het belang dat beschermd moet worden.

Conclusie

De U&H-strategie voor Zeeland is een uitgebreid document dat de kaders schetst voor uitvoering en handhaving in de fysieke leefomgeving. Het beleid is gericht op samenwerking, transparantie en het waarborgen van een veilige en duurzame leefomgeving. Door de nadruk te leggen op preventie en integrale samenwerking voldoet Zeeland aan de eisen van de Omgevingswet en zetten wij in op verbetering van de kwaliteit van de leefomgeving.

Inhoudsopgave

Voorwoord	3
Samenvatting	4
Inhoudsopgave	6
Deel A: Algemene inleiding en onze uitgangspunten	7
1. Uitvoerings- en handhavingsstrategie Zeeland 2025-2028	7
1.1 Leeswijzer	7
1.2 Wettelijke kaders	7
1.3 Programmatisch werken	8
1.4 Aansturing omgevingsdiensten en gemeenschappelijke regelingen	9
1.5 Missie, visie en U&H-strategie	9
1.6 Bestuurlijke Uitgangspunten U&H	10
1.7 Reikwijdte U&H-strategie Zeeland en bevoegd gezag	14
Deel B: U&H-strategieën	16
2. Preventiestrategie Uitvoering- en Handhavingsbeleid Zeeland	16
2.1 Inleiding de U&H-strategie in onderdelen	16
2.2 Preventiestrategie	16
2.3 Samenhang preventie, toezicht en sanctie	16
3. Uitvoeringsstrategie	18
3.1 Inleiding	18
3.2 Integraal werken is ons uitgangspunt	18
4. Toezichtstrategie	24
4.1 Inleiding	24
4.2 Doel van toezicht	24
4.3 Wanneer houden we toezicht?	24
4.4 Wat is toezicht?	25
4.5 Toezichtmethode	25
5. Sanctiestrategie	27
5.1 Doel	27
5.2 Beginselplicht tot handhaven	27
5.3 Landelijke Handhavingsstrategie Omgevingsrecht	28
5.4 Bestuursrechtelijke sanctiemiddelen, keuzes en aanpak	34
6. Gedoogstrategie	39
6.1 Inleiding	39
6.2 Integrale beoordeling om te gedogen	39
Bijlage 1: U&H-partners	41
Bijlage 2: Afkortingen	42
Deel C: Beleidsregels/Richtlijnen convenanten	44
Zeeuwse leidraad "richtlijn begunstigingstermijnen en dwangsombedragen 2025"	45
Probleem- en risicoanalyse 2025	62
Beleidsregel bestuurlijke boete artikel 18.12 Omgevingswet, gemeente [naam] 2025	74
Beleidsregel bestuurlijke boete artikel 18.13 Omgevingswet, gemeente [naam] 2025	80
Protocol Casemanagement Omgevingswet	85
Richtlijn Wet kwaliteitsborging voor het bouwen (Wkb)	103
Deel D: bijlagen LHSO	106

Deel A: Algemene inleiding en onze uitgangspunten

1. Uitvoerings- en handhavingsstrategie Zeeland 2025-2028

De U&H-partners in de provincie Zeeland ontwikkelen gezamenlijk Uitvoerings- en Handhavingsbeleid (U&H) om te voldoen aan de kwaliteitseisen van de Omgevingswet en het Omgevingsbesluit. Dit document presenteert het Zeeuwse U&H-beleid, dat een integraal onderdeel vormt van het Stelsel van de Omgevingswet. De U&H-strategie is, in de huidige vorm bekend als 'VTH-beleid'. Het beschrijft de uitvoeringskaders voor vergunningverlening, toezicht en handhavingstaken. Deze strategie is ook van toepassing op andere wetten of verordeningen die nog niet zijn opgenomen in de Omgevingswet. Ze draagt bij aan een mooi, schoon, veilig, gezond, biodivers en duurzaam Zeeland.

Wij beschouwen een gezamenlijke en uniforme U&H-strategie in Zeeland als wenselijk en waardevol. Ons gezamenlijke doel en proces is een breed gedragen U&H-beleid. Onderdeel hiervan is een gezamenlijke probleemanalyse, waarbij de prioriteiten worden geïdentificeerd. De bevoegde gezagen (de colleges van gemeenten en provincie en, het bestuur van het waterschap) zijn individueel verantwoordelijk voor de ontwikkeling, afstemming en vaststelling van het U&H beleid. Voor de basistaken die door RUD Zeeland voor de gemeenten en de provincie worden uitgevoerd, bestaat de wettelijke verplichting om een gezamenlijk uniform U&H-beleid te hanteren. Deelnemers aan de RUD zijn de Zeeuwse gemeenten en Provincie Zeeland. Daarnaast is de provincie opdrachtgever voor de DCMR voor taken bij Seveso- en RIE-4 inrichtingen. Deze strategie biedt ook richting aan het werk van Veiligheidsregio Zeeland, de GGD en natuurbeheerders. De rol van de GGD is belangrijker geworden in de Omgevingswet, met gezondheid als nieuw toetsingsaspect in veel processen.

1.1 Leeswijzer

De strategie bestaat uit vier delen:

- **Deel A:** Algemene doelstellingen, prioriteiten en uitgangspunten van de strategie.
- **Deel B:** U&H-strategieën: preventiestrategie, uitvoeringsstrategie, toezichtstrategie, sanctiestrategie en gedoogstrategie.
- **Deel C:** Uitwerkingsregels, beleidsregels, richtlijnen en convenanten.
- **Deel D:** Landelijke kaders en achtergrondinformatie die gebruikt zijn voor deze nota en voor verdere uitwerking.

1.2 Wettelijke kaders

De belangrijkste voorschriften voor het opstellen van de U&H-strategie zijn vastgelegd in de Omgevingswet (Ow) en het Omgevingsbesluit (Ob). Deze wetgeving bevat kwaliteitseisen voor beleid, organisatie en de kwaliteit van personeel. De wet verplicht ons tot programmatisch werken. Dit houdt in dat we leren van voorgaande periodes (evaluatie, jaarverslag), analyseren wat de komende periode nodig heeft (risicoanalyse en prioritering), de beste aanpak voor de prioriteiten bepalen (strategie) en vervolgens de vastgestelde plannen uitvoeren (jaarprogramma).

Het doel van de wettelijke kwaliteitseisen in de Omgevingswet is een robuuste en professioneel werkende uitvoeringsstructuur voor uitvoering, toezicht en handhaving (U&H) die:

- kwaliteitsverbetering, afstemming en gegevensuitwisseling nastreeft, evenals de afstemming van straf- en bestuursrecht en een gelijk speelveld voor bedrijven;
- bijdraagt aan de realisatie van beleidsdoelen in de fysieke leefomgeving op het gebied van veiligheid, duurzaamheid, biodiversiteit, gezondheid, milieu, erfgoed en buitengebied;

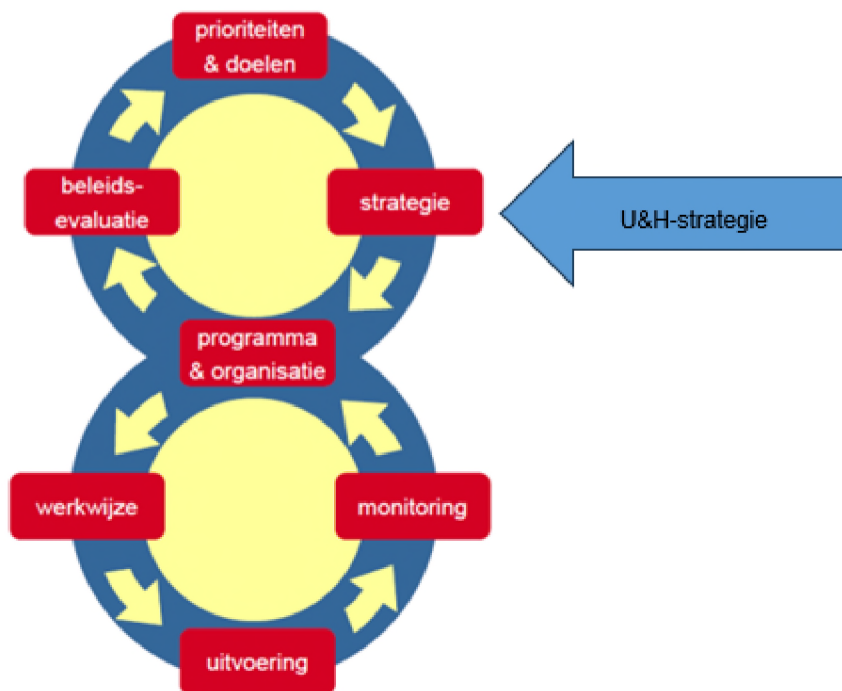
- leidt tot een vermindering van regel- en toezichtdruk en zorgt voor een gelijk speelveld voor bedrijven;
- onafhankelijkheid, professionaliteit en vakmanschap, betrouwbaarheid, eenvoud en gezamenlijkheid waarborgt.

De Omgevingswet biedt ons meer ruimte en mogelijkheden voor integrale afwegingen, wat verplicht is. De wet en de daarop gebaseerde Omgevingsvisie van het bevoegd gezag zijn gericht op duurzame ontwikkeling en integrale besluitvorming ter bescherming van de fysieke leefomgeving. Het doel van de wet is in alle onderdelen van dit beleid geïntegreerd.

1.3 Programmatisch werken

Voor U&H-taken werken wij programmatisch. Deze aanpak is verdeeld in een beleidsmatig en een uitvoerend deel. De eerste stap omvat de probleem- en risicoanalyse en het bepalen van prioriteiten (wat). Deze werkwijze is deels wettelijk bepaald, deels gebaseerd op jurisprudentie en deels op (landelijke) bestuurlijke afspraken, zoals in de VNG of het IPO.

Deze U&H-strategie beschrijft stap 2 in het programmatisch werken: HOE we invulling geven aan het bereiken van goede naleving van de gestelde prioriteiten. In de onderstaande afbeelding is de gehele beleidscyclus weergegeven, inclusief de samenhang tussen de doelen en prioriteiten, de U&H-strategie, het jaarlijkse uitvoeringsprogramma en de evaluatie.



Figuur 1: de Big Eight, het symbool voor programmatisch werken

Strategische afwegingsruimte van het bevoegd gezag

Voor de gekozen prioriteiten hebben we ruimte om strategische afwegingen te maken bij de inzet van U&H-instrumenten. Dit betreft met name:

- Het ontwikkelen van preventieve instrumenten om overtredingen te voorkomen, bijvoorbeeld door gerichte communicatie met doelgroepen.
- Het vormgeven van het uitvoeringsproces.
- De uitvoering van toezicht.
- Het besluit om herstelsancties op te leggen, waarbij we bepalen welke bestuurlijke sanctie we toepassen.
- Het gedogen van uitzonderlijke gevallen, binnen de geldende kaders voor gedogen.

Dit geheel vormt onze strategie, die verder wordt uitgewerkt in deel B.

1.4 Aansturing omgevingsdiensten en gemeenschappelijke regelingen

Onze omgevingsdiensten en gemeenschappelijke regelingen, verantwoordelijk voor de fysieke leefomgeving in Zeeland (RUD Zeeland, DCMR, GGD en VRZ), worden aangestuurd met het instrument accountmanagement.

Dit houdt in dat we aansturen via drie pijlers:

1. **Kwaliteitsbeheer (BIG 8):** We houden toezicht op de toepassing van de U&H-strategie en de gestelde prioriteiten.
2. **Planning en controle cyclus:** Hiermee behouden we grip op financiën en kwantiteit.
3. **Relatiebeheer:** We onderhouden een gezonde werkrelatie met onze omgevingsdiensten.

De U&H-strategie valt onder de eerste pijler.

1.5 Missie, visie en U&H-strategie

Missie:

We willen een mooi, schoon, veilig, gezond, biodivers en duurzaam Zeeland.

Visie:

Om dit te behouden en verbeteren voeren we een transparante preventie, uitvoering, risicogericht toezicht en een eenduidige handhaving uit. We willen een mooi, schoon, veilig, gezond, biodivers en duurzaam Zeeland.

Strategie:

Bij het uitvoeren van onze missie en visie werken we samen, integraal, risicogericht, transparant, professioneel, zijn betrouwbaar en leggen verantwoordelijkheden daar waar ze horen. We willen een mooi, schoon, veilig, gezond, biodivers en duurzaam Zeeland.

Wij hebben niet alleen de wens, maar ook de wettelijke plicht om de organisatie en uitvoering van vergunningverlening, toezicht en handhaving waar nodig te verbeteren. We creëren een 'gelijk speelveld' voor inwoners, bedrijven en instellingen die aan bepaalde regels zijn gebonden. Iedereen kan erop rekenen dat we in vergelijkbare gevallen op een vergelijkbare manier handelen. We streven naar hoge professionaliteit en optimale samenwerking met onze ketenpartners. We zorgen ervoor dat de eindproducten, zoals verleende vergunningen of controles bij activiteiten of bedrijven, goed aansluiten bij de specifieke locatie. Dit is een essentieel onderdeel van risicogericht werken; wat op de ene locatie mogelijk is, is dat op een andere locatie misschien niet.

Visie op uitvoering en handhaving

Het vaststellen van regels, het toezien op de naleving van deze regels en het optreden tegen overtredingen vormen de kerntaken van onze organisatie. We willen voorkomen dat overtredingen de belangen van de overheid, inwoners en de fysieke leefomgeving schaden.

De eerste verantwoordelijkheid voor het beheersen van risico's ligt bij de veroorzaker zelf, maar het vergt ook een actieve houding van de overheid. Voor de uitvoering van deze taken is een heldere visie op uitvoering, toezicht en handhaving noodzakelijk. We nemen onze verantwoordelijkheid door bestuurlijke uitgangspunten te formuleren en zetten de beschikbare instrumenten uniform, risicogericht en proportioneel in: Zacht waar mogelijk en hard waar nodig, met de verantwoordelijkheid daar waar deze hoort.

1.6 Bestuurlijke Uitgangspunten U&H

We hanteren de volgende bestuurlijke uitgangspunten vanuit onze visie:

1. Integraal werken

Wij fungeren als één loket en zorgen voor een integrale beoordeling van vergunningaanvragen en meldingen. Dit bereiken we door te werken volgens de volgende doelstellingen:

- Beschermen en benutten van de fysieke leefomgeving, waar nodig verbeteren.
- Verbeteren van de dienstverlening.
- Korte doorlooptijden van besluitvormingsprocessen.
- Goede en tijdige participatie van inwoners en bedrijven bij besluitvorming.
- Transparantie en inzicht in procedures en processen.
- Integrale en samenhangende besluiten.

Integraal werken is van groot belang, zoals blijkt uit de doelstellingen van de Omgevingswet. Dit komt terug in diverse wettelijke voorschriften, zoals coördinatie- en doorzendplichten en de verplichte integrale belangenafweging.

Integraal werken en de één-loketgedachte vereisen goed casemanagement. We passen dit toe bij uitvoering, en handhaving, bijvoorbeeld via het instrument 'Omgevingstafel'. We stimuleren initiatiefnemers om het principe van participatie te hanteren. Hiervoor maken we gebruik van participatiebeleid en participatieverordeningen, die de wettelijke eisen voor participatie concretiseren. Met deze werkwijze voorkomen we dat we op één regelgeving goed handelen, maar door strijdigheid of samenloop met andere regelgeving geen samenhangend besluit nemen. In Zeeland is casemanagement en integraal werken uitgewerkt in het Protocol Casemanagement 2025.

2. Risicogericht werken

We richten ons op de grootste risico's, omdat we niet alles kunnen toetsen en controleren. Ook zorgen we ervoor dat bedrijven en inwoners de regels naleven. We willen de veiligheid verhogen, de kwaliteit van de leefomgeving behouden en onnodige administratieve lasten voorkomen. Bij het verlenen van nieuwe vergunningen bepalen we risico's en prioriteiten aan de hand van de uitvoeringstrategie en het actualiseringsbeleid voor bestaande vergunningen.

Bij het uitoefenen van toezicht concentreren we ons op de belangrijkste risico's en onze prioriteiten. We wegen het (naleef)gedrag van bedrijven en inwoners en de gevolgen van niet-naleven zorgvuldig af.

Met tijdige en goede voorlichting en communicatie proberen we overtredingen en risico's te voorkomen. Naleving wordt voor een groot deel bereikt doordat doelgroepen op de hoogte zijn van de regels. Door de komst van de Omgevingswet zijn we geconfronteerd met veel nieuwe wetgeving (zoals het begrip milieubelastende activiteit (MBA), de melding voor het private bouwtoezicht, nieuwe basis voor Natura2000 vergunningen, het omgevingsplan, de omgevingsverordening en de waterschapsverordening). De preventiestrategie is hierbij cruciaal. We informeren de samenleving over de nieuwe regels om overtredingen door onbekendheid te voorkomen.

We stellen periodiek prioriteiten via een gezamenlijke probleemanalyse om onze beperkte menskracht en middelen evenwichtig te verdelen. We streven ernaar om onze probleemanalyse elke vier jaar te vernieuwen. Bij het bepalen van risico's en inzet kijken we naar de maatschappelijke betekenis van wat er kan gebeuren als een regel niet wordt nageleefd.

De probleemanalyse voor deze periode is gebaseerd op analyses van individuele partners, aangevuld met resultaten van expertmeetings in januari 2025. De samenvatting van deze resultaten is in de onderstaande tabel weergegeven. Hierin nemen wij gezamenlijke problemen, risico's en bijbehorende activiteiten op. Deze gelden voor zowel Uitvoering (U) als

Handhaving (H) vanwege de dwarsverbanden tussen deze taakvelden. In deel C is de volledige probleem- en risicoanalyse opgenomen.

Tabel 11: samenvatting gezamenlijke problemen, risico's en bijbehorende activiteiten.

No	Probleem	Risico	Activiteiten
U1 en H1	De Omgevingswet en het U&H-beleid gaan uit van integraal benaderen van zaken. De instanties in Zeeland werken bij zowel Uitvoering als ook Handhaving vaak nog sectoraal. Dit raakt alle bestuurlijke thema's. Kennis van de raakvlakken van elkaars werk is niet voldoende. Integraal handhaven en gezamenlijk toepassen van de LHSO wordt hierdoor beperkt. Thema's: veiligheid, water, bodem, biodiversiteit, schoon, natuur, stikstof, gezondheid	In besluitvorming worden onderdelen van de fysieke leefomgeving in samenhang onvoldoende beoordeeld. De kans op strijdige besluiten of onvoldoende maatwerk naar een locatie is aanwezig. Gezamenlijke handhaving bij problemen en probleemsituaties is vereist, verschuiving van problemen naar een ander vlak is mogelijk bij sectorale aanpak. Tevens is er gevaar voor ondermijning.	Reikwijdte Omgevingswet voor zover binnen de bevoegdheid van gemeenten, provincie, waterschap of Rijkswaterstaat.
U2 en H2	Vergunningen van met name de taakvelden milieu, natuur en lozingen zijn deels niet actueel en voorschriften niet BBT. Maatwerk voor een locatie (strenger of soepeler als belangrijk instrument in de Omgevingswet is in oude vergunningen niet toegepast of er bestaan nu nieuwe BBT-documenten). Maatwerk wordt nog (te) weinig toegepast bij nieuwe activiteiten. Thema's: stikstof, natuur, duurzaamheid, veiligheid, gezondheid, lucht.	Doelen voor gezondheid, (brand)veiligheid, natuur en biodiversiteit en water worden niet gehaald. Toezicht is gebaseerd op slechte/verouderde voorschriften waardoor handhaving (om problemen aan te pakken) onvoldoende mogelijk is. Als instanties besluiten tot actualisatie wordt dat mogelijk ieder voor zich gedaan. Samenhang en coördinatie is vereist.	Omgevingsvergunningen milieu (met name onderdelen (brand)veiligheid, lucht/emissies), omgevingsvergunningen lozingenactiviteit (waterbeheerder) en omgevingsvergunningen natuur (onderdeel stikstof).

No	Probleem	Risico	Activiteiten
U3 en H3	<p>De waterkwaliteit voldoet niet aan de KRW-doelen (ecologische en chemische doelen en lijst van stoffen) voor 2027. Water wordt wel het 'nieuwe stikstof' genoemd. Naast het probleem dat gesignaleerd is bij U2/H2 is er geen gezamenlijk overzicht van de stoffen die vergund geloosd mogen worden op een waterlichaam (direct of via rwzi's en awzi's). Stoffen waar de rwzi geen zuivering voor heeft, worden toch geloosd (PFAS, ZZS e.a.)</p> <p>Thema's: water, natuur, biodiversiteit, gezondheid en samenloop met thema stikstof.</p>	<p>Woningbouw, ruimtelijke plannen en andere activiteiten lopen stagnatie op of worden niet gerealiseerd. Instanties werken individueel aan waterkwaliteit en missen een gezamenlijk beeld van de waterkwaliteit. Waar via U&H-probleemaanpak vereist is (de locaties waar een probleem is m.b.t. de stoffen waar de doelen voor stelt) is geen sprake van gebiedsgerichte aanpak door de gezamenlijke instanties. Verkeerde verwijderingsroutes (aansluitingen) voor het afvalwater</p>	<p>Activiteiten waarbij afvalwater vrijkomt en geloosd wordt via een riolering / rwzi of rechtstreeks op het oppervlaktewater. Het betreft ruim dertig stoffen met minimalisatieplicht. Het gaat met name om agrarische activiteiten, infrastructuur, chemische en metaalindustrie, op- en overslag, bouwwerken (bouw/sloop).</p>
U4 en H4	<p>Voor biodiversiteit (soorten) en stikstof zijn wettelijke bepalingen voorgeschreven voor toepassing bij veel activiteiten Deze bepalingen worden nog niet integraal toegepast bij uitvoering en handhaving.</p> <p>Er is geen gedeeld overzicht van waar te beschermen soorten zich bevinden, waar de verschillende organisaties gebruik van kunnen maken. De provincie als bevoegd gezag is mede afhankelijk van de signalering van anderen.</p> <p>Thema's: biodiversiteit/natuur en samenloop met thema stikstof.</p>	<p>Schade aan de natuur en biodiversiteit. Te weinig gerichte beoordeling op deze thema's bij Uitvoering en te weinig (signaal)toezicht op deze thema's.</p> <p>Stilleggen (infrastructurele) werken.</p>	<p>Bouw, sloop/asbest, infrastructuur, agrarisch, industrie en (beheer)werkzaamheden natuurgebieden, evenementen.</p>
U5 en H5	<p>De Ow zorgt voor minder vergunningen. Meldingen en informatieplichten zijn nu veelvoorkomende instrumenten. Deze komen te weinig binnen, activiteiten zijn dan illegaal. Wat wel binnenkomt voldoet vaak niet aan eisen. Te weinig gebiedstoezicht/surveillance</p>	<p>Gevaar voor illegaliteit. Onvoldoende zicht op welke activiteit waar uitgevoerd wordt. Hierdoor is gericht toezicht lastig. Onvoldoende beoordeling of maatwerk nodig is vanwege de specifieke locatie. Toezicht is vooral gericht op de 'nalevende' die wel melden. Gevaar voor ondermijning. Onvoldoende ketenmatige benadering</p>	<p>Reikwijdte Omgevingswet voor zover binnen de bevoegdheid van gemeenten, provincie, waterschap of Rijkswaterstaat.</p>

No	Probleem	Risico	Activiteiten
	op feitelijke activiteiten in bouwwerken of een gebied. Thema's: veiligheid, water, bodem, biodiversiteit, stikstof, natuur, gezondheid	(afvalstoffen, bodem, gevaarlijke stoffen).	
U6 en H6	Calamiteiten doen zich ondanks veel preventieve regels nog steeds voor. Preventief toezicht op brandgevaar bij afvalbedrijven en veehouderijen (waar vaak brand is) is niet integraal opgezet. Waar de te beschermen soorten zich bevinden en beschermd moeten worden bij natuurbranden, is nog onvoldoende bekend. Gezamenlijk oefenen met het oog op de thema's binnen de fysieke leefomgeving gebeurt nog te weinig. Thema's: natuur/biodiversiteit, water, bodem, gezondheid, veiligheid, stikstof.	Schade aan natuur, biodiversiteit, onveiligheid, economische schade bij calamiteiten. Nog geen heldere aanpak voor duurzaamheid bij calamiteiten, bijvoorbeeld bluswaterbeleid.	Calamiteiten in brede zin.

3. Voorkomen van ondermijning

Wij willen niet dat inwoners of bedrijven een vergunning of toestemming gebruiken om activiteiten uit te voeren met geld dat is verdiend via misdrijven. Ook willen we niet dat zij een vergunning mede gebruiken voor het plegen van misdrijven. Daarom toetsen we volgens het Bibob beleid de integriteit van aanvragers. Als hieruit onaanvaardbare risico's blijken, maken we gebruik van onze bevoegdheden onder de Wet bevordering integriteitsbeoordelingen door het openbaar bestuur (Wet Bibob). Dit stelt ons in staat om gerichte aanvullende voorschriften aan de vergunning te koppelen. Ook kunnen we besluiten om een vergunning te weigeren of in te trekken, maar dit doen we pas na zorgvuldige en, waar nodig, gezamenlijke afweging.

We zetten de instrumenten van preventie, toezicht en sanctie actief in om ondermijnende activiteiten te voorkomen of te stoppen. Activiteiten die ondermijning met zich meebrengen, gedogen we niet.

We bestrijden ondermijning door samen te werken bij de uitvoering van de U&H-taken, in samenwerking met het Openbaar Ministerie, andere overheden en ketenpartners. We wisselen proactief informatie uit, niet alleen op verzoek. We passen het Zeeuwse Bibob beleid eenduidig toe.

4. Betrouwbaar: doen wat we moeten doen

Wij zijn betrouwbaar voor onze inwoners, partners en het bedrijfsleven. Dit bereiken we door ons werk te standaardiseren en standaard vergunningsvoorschriften en dezelfde strategie toe te passen voor vergelijkbare situatie. Hierdoor waarborgen we rechtsgelijkheid. Maatwerk passen we toe waar de specifieke locatie dat vereist of mogelijk maakt

5. Transparant

Wij voeren de U&H-taken transparant uit. Dit is niet alleen een algemeen beginsel van behoorlijk bestuur, maar ook verankert in diverse wetten. Denk hierbij aan het publiceren van aanvragen, vergunningen (en andere beschikkingen) en meldingen. Evenals aan het openbaar maken van de namen van risicovollere bedrijven die herhaaldelijk de regels overtreden. We zorgen ervoor dat onze procedures reproduceerbaar zijn. Dit houdt in dat het procesverloop en de genomen beslissingen in het dossier worden vastgelegd.

6. Professioneel: kwaliteit, kennis en kunde

Voor de uitvoering van onze taken hanteren we de (landelijk) gestelde proces- en kwaliteitscriteria 3.0 (2025). Het vaststellen en toepassen van de U&H-verordening voor de Omgevingswet dient als ons instrument hiervoor.

7. Verantwoordelijkheid waar deze hoort

Wij nemen onze verantwoordelijkheid en werken binnen de kaders van de geldende wet- en regelgeving. We hanteren de beginselplicht tot handhaving, wat ook geldt voor onze eigen werkzaamheden en die van andere overheden.

Wij benaderen bedrijven, instellingen, particulieren en overheden vanuit het principe dat iedere partij zijn eigen verantwoordelijkheid heeft. Daarom verwachten we dat zij hun verantwoordelijkheid voor de naleving van regels oppakken door, onder andere:

- goede en volledige informatie aan te leveren bij vergunningaanvragen en meldingen;
- actieve en betrouwbare informatie te verstrekken over risicovolle activiteiten;
- Het bevoegd gezag tijdig te informeren bij ongewone voorvallen;

De uitwerking van deze uitgangspunten in de verschillende onderdelen van de U&H-strategie staat beschreven in deel B.

1.7 Reikwijdte U&H-strategie Zeeland en bevoegd gezag

Deze U&H-strategie is van toepassing op de uitvoering en handhaving van de basistaken die zijn ondergebracht bij omgevingsdiensten en gemeenschappelijke regelingen. Daarnaast geldt deze strategie voor overige taken van de Omgevingswet en de bijbehorende regelgeving.

De betrokken wetten en de regels die daaruit voortkomen, waarvoor de volgende instanties als bevoegd gezag zijn aangewezen, zijn:

- De commissaris van de Koning in Zeeland.
- Het college van Gedeputeerde Staten van de provincie Zeeland.
- De Provinciale Staten van de provincie Zeeland.
- De burgemeesters van de gemeenten in Zeeland.
- De colleges van burgemeester en wethouders van de gemeenten in Zeeland.
- De gemeenteraden in Zeeland.
- Het algemeen en dagelijks bestuur van het Waterschap Scheldestromen.

De relevante wetgeving omvat:

- Omgevingswet;
- Woningwet;
- Wet kwaliteitsborging voor het bouwen;
- Huisvestingswet;
- Wet milieubeheer;
- Wet veiligheidsregio's;
- Wet bevordering integriteitsbeoordelingen door het openbaar bestuur (Bibob);
- Wet Basisregistratie Ondergrond;
- Wet luchtvaart;
- Omgevingsverordening provincie Zeeland;
- Omgevingsplannen van de gemeenten;
- Waterschapsverordening van Waterschap Scheldestromen.

Deze strategie omvat ook de besluiten die op deze wetten zijn gebaseerd, zoals Algemene Maatregelen van Bestuur (AMvB's) en ministeriële regelingen.

Deel B: U&H-strategieën

2. Preventiestrategie Uitvoering- en Handhavingsbeleid Zeeland

2.1 Inleiding de U&H-strategie in onderdelen

Wij passen verschillende deelstrategieën toe voor de U&H-taken. Hierbij volgen we zoveel mogelijk de landelijke strategieën. Dit garandeert uniforme besluiten en een transparant besluitvormingsproces voor bedrijven, inwoners, instanties en andere betrokkenen.

2.2 Preventiestrategie

Voor een mooie, schone, veilige, gezonde, biodiverse en duurzame leefomgeving is het essentieel dat inwoners, bedrijven en instellingen zich aan de regels houden. Daarom stimuleren we naleving en voorkomen we overtredingen. Het doel van onze preventiestrategie is om de bekendheid van de regelgeving en de gekozen prioriteiten te vergroten, zodat de naleving van regels verbetert. Regelgeving naleven is niet altijd vanzelfsprekend. Door middel van communicatiemiddelen (zoals voorlichting) en ondersteunend aanpak (zoals vooroverleg en de omgevingstafel) beïnvloeden we het gedrag op een positieve manier.

We vinden het belangrijk om duidelijk te communiceren welke regels en prioriteiten er zijn, waarom deze bestaan en hoe we toezicht houden. Met een effectieve inzet van communicatiemiddelen kunnen we het naleefgedrag op de gestelde prioriteiten aanzienlijk verbeteren. Alleen als regels bekend zijn, kunnen inwoners, bedrijven en instellingen deze bewust naleven. Het blijft echter primair de verantwoordelijkheid van de burger, ondernemer of instelling om op de hoogte te zijn van de regels en deze te blijven volgen.

Vergunningverleners en toezichthouders vormen een belangrijke schakel tussen de overheid, inwoners en bedrijven. Zij spelen een cruciale rol in het verbeteren van naleefgedrag. Door direct contact met inwoners en bedrijven leggen wij vergunningvoorschriften en algemene regels uit en lichten deze waar nodig toe.

2.3 Samenhang preventie, toezicht en sanctie

Preventie, toezicht en sanctie kunnen zowel afzonderlijk als in combinatie worden ingezet om naleefgedrag te bevorderen. We zetten preventieve instrumenten vooral in bij welwillend gedrag, terwijl we toezicht en sancties meer toepassen bij calculerend en bewust overtredend gedrag. Preventieve instrumenten kunnen echter ook bijdragen aan betere naleving, zelfs in gevallen van calculerend gedrag.

We maken gebruik van de volgende preventieve instrumenten:

- **Eenvoudige en duidelijke regels voor vergelijkbare situaties, maatwerk waar nodig of mogelijk:** Wij stellen regels en voorschriften op die zo eenvoudig en duidelijk mogelijk zijn. Dit vermindert discussies over interpretatie. Waar nodig passen we maatwerkbeschikkingen of maatwerkregels toe. Hiermee verbeteren we de bescherming van de fysieke leefomgeving en voorkomen we klachten.
- **Zorgen voor begrip:** We communiceren de redenen en achterliggende gedachte van regels. Iemand die begrijpt welke regels er zijn en waarom deze bestaan, is eerder geneigd deze te accepteren en na te leven. Onze medewerkers zijn goed bekend met de regels en dragen deze kennis actief uit.
- **Handhaafbare regels:** Onze regels zijn zo geformuleerd dat ze uitvoerbaar en controleerbaar zijn. We zorgen ervoor dat we de regels eenvoudig kunnen controleren. Wanneer we zelf regels of voorschriften opstellen, laten we een handhaafbaarheidstoets uitvoeren.
- **Informeren over (nieuwe) regels en processen:** We communiceren proactief over veranderingen in regelgeving, zoals die voortkomen uit de Omgevingswet en de gestelde prioriteiten. Wanneer inwoners of ondernemers niet bekend zijn met de

regels, weten ze soms niet dat ze in overtreding zijn. We gebruiken passende communicatiemiddelen voor de doelgroep, zoals massacommunicatie via websites of gerichte communicatie via brieven of voorlichtingsbijeenkomsten. We leggen regels en processen duidelijk uit. Bij de activiteiten in het jaarprogramma toetsen we de bekendheid van de regelgeving onder de doelgroepen. Bij onvoldoende bekendheid passen we onze preventiestrategie aan. We delen goede voorbeelden actief om de voorlichting zoveel mogelijk uniform te maken.

- **Stimuleren van vooroverleg, Omgevingstafel en Participatie:** Wij moedigen participatie aan door initiatiefnemers bij nieuwe ontwikkelingen. De verantwoordelijkheid voor participatie tijdens de uitvoering ligt bij de initiatiefnemer. We stimuleren vooroverleg bij initiatieven of plannen voor activiteiten. Dit overleg tussen een initiatiefnemer en de overheid helpt ons om tijdig te beoordelen of een plan past op de gewenste locatie en welke voorschriften van toepassing zijn. De initiatiefnemer kan hier in een vroeg stadium rekening mee houden. Door de komst van de Omgevingswet gelden vaak kortere termijnen voor het beoordelen van vergunningaanvragen. Een goede en volledige aanvraag is daarom cruciaal. Vooroverleg versnelt en stroomlijnt het vergunningproces en vermindert het aantal aanvragen dat we buiten behandeling moeten laten of moeten weigeren.
- **Zichtbaarheid van toezicht en handhavingsactiviteiten:** We laten zien dat we toezicht houden en handhaven wanneer dat nodig is. We communiceren vooraf over onze toezicht- en handhavingsprioriteiten en delen na afloop de resultaten. Het openbaar maken van toezichtresultaten op bedrijfsniveau fungeert ook als preventiemiddel, hoewel we dit terughoudend gebruiken en alleen als het wettelijk verplicht is. Daarnaast zijn we regelmatig zichtbaar aanwezig in het veld. In jaarprogramma's en projectplannen integreren we preventie en communicatie als standaardinstrumenten.
- **(Integraal) samenwerken:** Wij treden bij preventie gezamenlijk en eenduidig op. Landelijke regels passen we uniform toe, terwijl lokale regels waar mogelijk gelijk en afgestemd zijn. Dit bevordert duidelijkheid en begrip.
- **Informatie delen:** We delen actief informatie tussen de betrokken partijen. Dit stelt ons in staat om risicogericht en informatie gestuurd toezicht en handhaving uit te voeren. Dit maakt de handhaving efficiënter en effectiever. Informatie over bedrijven, inwoners of instellingen wordt centraal opgeslagen en is raadpleegbaar voor overheden, mits wettelijk toegestaan.
- **Maatschappelijke controle stimuleren:** We moedigen sociale controle aan, zoals buurtpreventie. We willen dat de omgeving de regels kent, overtredingen kan signaleren en hierover met elkaar in gesprek gaat. Vergunningen en besluiten zijn zoveel mogelijk digitaal in te zien. We vragen klagers daarnaast om zelf de overlastgever te wijzen op hun overlast. Wijkcoördinatoren, wijkmanagers, wijkagenten en boa's spelen een belangrijke rol in het stimuleren van maatschappelijke controle.

Hoe communiceren we?

We gebruiken communicatiemiddelen die aansluiten bij de doelgroep en het juiste moment of gedrag van de betrokkenen. Bij voorkeur communiceren we interactief. Op die manier gaan we direct na of de informatie goed begrepen wordt. We houden ook rekening met de gedragsmotieven van degenen met wie we communiceren, zoals meewerkend of tegenwerkend gedrag, bij de keuze van het communicatiemiddel.

3. Uitvoeringsstrategie

3.1 Inleiding

Onder de Omgevingswet is een vergunning eerder de uitzondering dan de regel. Veel activiteiten kunnen rechtmatig worden uitgevoerd door vooraf een melding in te dienen of te voldoen aan de informatieplicht. Bij het verlenen van vergunningen volgen wij de wettelijke voorschriften en vastgestelde beleidsuitgangspunten. We stellen duidelijke, transparante en handhaafbare vergunningen op en verlenen deze binnen de gestelde termijn.

Initiatiefnemers zijn verantwoordelijk voor het naleven van hun verplichtingen. Bij initiatieven die meerdere vergunningen of toestemmingen vereisen, stemmen we waar mogelijk af met andere bevoegde overheden en omgevingsdiensten. Hierbij fungeren we niet als adviesorgaan, maar als procesbegeleider. De initiatiefnemer blijft verantwoordelijk voor het indienen van de aanvraag.

Dit alles gebeurt vanuit de één-loketgedachte. Hiermee voorkomen we dat we een activiteit gedeeltelijk vergunnen, terwijl deze op basis van andere wetgeving toch niet is toegestaan. Het vooroverleg speelt hierbij een cruciale rol. In de kwaliteitscriteria wordt dit vereiste aangeduid als 'casemanagement'.

Onder uitvoering verstaan we:

- Het verlenen, actualiseren of wijzigen van een vergunning, waarmee we aan een bedrijf, particulier of (bestuurlijke) organisatie toestemming verlenen om een bepaalde activiteit uit te voeren die zonder vergunning verboden is.
- Het weigeren van een vergunning.
- Het afhandelen van een melding.
- Het afhandelen van een informatieplicht.
- Het opleggen van een maatwerkbesluit.
- Het afgeven van een advies met instemming.
- Het geheel of gedeeltelijk intrekken van een vergunning.
- Het opstellen van een gedoogbeschikking valt onder onze gedoogstrategie. Een gedoogbeschikking heeft een andere benadering dan een vergunning. Bovendien is het proces van gedogen verbonden met handhaving, omdat we eerst zorgvuldig afwegen of we handhavend moeten optreden.

De Omgevingswet verplicht ons om te werken als één loket en een integrale, omgevingsgerichte beoordeling van vergunningaanvragen en meldingen uit te voeren. Dit blijkt onder andere uit de doelstellingen van de wet en komt tot uiting in de gewijzigde wettelijke voorschriften in de Algemene wet bestuursrecht (Awb), met name de coördinatiebepalingen. Vooroverleg en de 'omgevingstafel' spelen hierin een cruciale rol.

Het staat een aanvrager echter vrij om bepaalde activiteiten afzonderlijk aan te vragen. We kennen onder de Omgevingswet geen onlosmakelijkheid meer. Daarom zetten we in op casemanagement. Hierdoor signaleren en voorkomen we in een vroeg stadium problemen voor de fysieke leefomgeving.

3.2 Integraal werken is ons uitgangspunt

Bij de uitvoering benaderen we wetten en besluiten op een integrale manier. Dit betekent dat we plannen en initiatieven zo vroeg mogelijk integraal beoordelen, ook op basis van de uitvoeringsstrategie. De betrokken bevoegde gezagen en omgevingsdienst(en) werken gericht samen voor integrale en samenhangende besluitvorming, in ieder geval voor de reikwijdte van de fysieke leefomgeving³.

³ Zie hiervoor de reikwijdte van de U&H-strategie.

1. We passen integraal casemanagement toe

Wij passen integraal casemanagement toe als het belangrijkste instrument voor integrale werkwijze. Dit strategische uitgangspunt is onafhankelijk van de plek binnen de organisatie waar het is ondergebracht.

Casemanagement in de uitvoering

Casemanagement vormt vaak de eerste stap in het proces van een integrale benadering van een project of aanvraag. Hierna volgen toezicht en handhaving. Casemanagement is cruciaal voor zowel de omgeving als de klant. Het speelt ook een belangrijke rol in de uitvoering van taken door betrokken organisaties of afdelingen. Dit draagt bij aan een integraal proces en verkort en vereenvoudigt de procedures, wat het kwaliteits- en dienstverleningsniveau verhoogt. Effectief casemanagement zorgt voor een integrale beoordeling van samenhangende aanvragen en leidt uiteindelijk tot maatwerkbesluitvorming die aansluit bij de specifieke omgeving.

Vanuit de Omgevingswet en de bijbehorende kwaliteitscriteria zijn we verplicht om casemanagement minimaal toe te passen op de wettelijke taken die voortvloeien uit deze wet. In Zeeland passen we casemanagement breder toe, omdat er ook andere wetten en verordeningen naast de Omgevingswet van toepassing zijn.

Een casemanager is verantwoordelijk voor het uitvoeren van casemanagement. Deze persoon coördineert de integrale beoordeling van aanvragen en stemt samenhangende besluiten af met andere betrokken bevoegde gezagen of adviesorganen, waaronder:

- (Andere) Gemeente(n)
- Provincie Zeeland
- RUD Zeeland
- DCMR (voor Seveso-inrichtingen)
- VR Zeeland
- GGD Zeeland
- Waterschap Scheldestromen
- Rijksoverheid (bijvoorbeeld ILT, RWS)

Zie verder het Protocol Integraal Casemanagement (2025) in deel C.

2. Aanvragen voorzien we van een goed bij de omgeving passend kader (zie model hieronder)

De manier waarop we uitvoering en casemanagement invullen, is sterk afhankelijk van het kader waarin we deze beoordelen. We maken hierbij onderscheid op basis van:

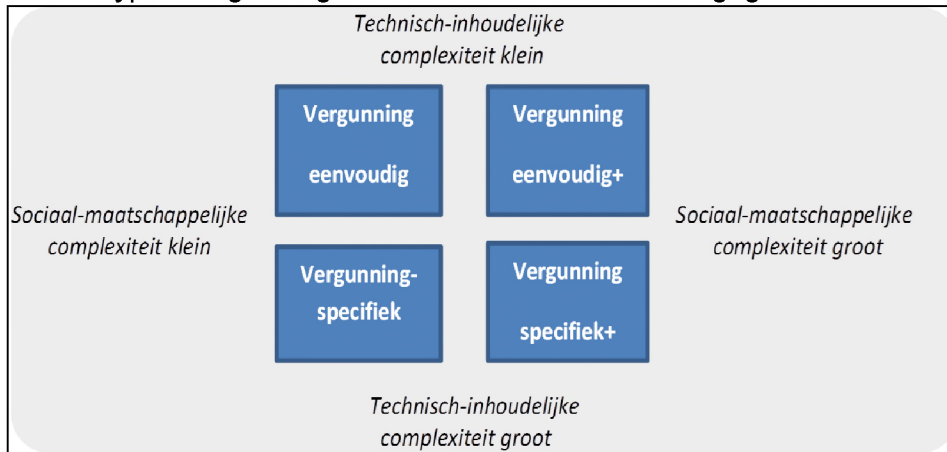
- Omvang en aard van aangevraagde activiteiten.
- De specifieke omgeving waarin de activiteiten worden uitgevoerd.
- Het naleefgedrag van de aanvrager, en in sommige gevallen ook de integriteit, volgens ons gelijklopend Bibob-beleid.

Op basis van deze indicatoren bepalen we of aanvragen technisch of sociaal-maatschappelijk eenvoudig of complex zijn. We classificeren aanvragen in vier typen vergunningen:

1. **Vergunning eenvoudig:** Dit betreft een vergunning voor een situatie met geringe technische en sociaal-maatschappelijke complexiteit, die voornamelijk bestaat uit standaardvoorschriften.
2. **Vergunning eenvoudig+:** In situaties die technisch-inhoudelijk niet complex maar sociaal-maatschappelijk wel zijn, bestaat de vergunning uit standaardvoorschriften, waarbij we extra aandacht besteden aan afstemming, overleg en samenwerking tussen betrokken partijen.

3. **Vergunning specifiek:** Bij technisch-inhoudelijk complexe situaties met een geringe sociaal-maatschappelijke complexiteit bestaat de vergunning voornamelijk uit specifieke voorschriften.
4. **Vergunning specifiek+:** In deze situatie zijn zowel de technische als de sociaal-maatschappelijke aspecten complex. Dit vereist specifieke voorschriften in de vergunning en zorgvuldige afstemming, samenwerking en overleg tussen betrokken partijen.

De vier typen vergunningen worden schematisch weergegeven.



Figuur 2: Vier typen vergunningen, afhankelijk van de technisch-inhoudelijke en sociaal-maatschappelijke complexiteit van het project, de inrichting of activiteit en/of het gebied waarin de inrichting is gevestigd of de activiteit plaatsvindt.

De indicatoren spelen een cruciale rol bij het formuleren van een kader dat aansluit bij de omgeving voor de activiteiten. Deze indeling is breder toepasbaar dan alleen voor vergunningen. We passen deze werkwijze ook toe bij het behandelen van meldingen, informatieplichten, het opstellen van maatwerkvoorschriften en bij de toepassing van een gelijkwaardigheidsbepaling.

3. We werken met actuele vergunningen

Actuele vergunningen dragen bij aan de vermindering van negatieve invloeden op de fysieke leefomgeving, de bescherming van de natuur en de verbetering van naleefgedrag. Een actuele omgevingsvergunning, die is aangepast aan de laatste stand van techniek en kennis, is beter toetsbaar en handhaafbaar. De Omgevingswet verplicht ons om omgevingsvergunningen voor milieu te actualiseren. Dit geldt echter niet voor andere typen vergunningen. Daarnaast verplicht de Europese Richtlijn Industriële Emissies (RIE) de wettelijke actualisatie van vergunningen voor IPPC-installaties.

Om de omgevingsvergunningen voor milieu actueel te houden, passen we het volgende beleid toe. Jaarlijks nemen we in het U&H-programma de volgorde en prioritering op van de vergunningen en maatwerkvoorschriften die we moeten actualiseren, evenals de capaciteit die we daarvoor nodig hebben.

Bij de actualisatietoets van het vergunningenbestand beoordelen we de volgende aspecten:

- **Nieuwe wet- en regelgeving:** Is er nieuwe wet- en regelgeving die vereist dat vergunningen binnen een in die wet gestelde termijn aangepast worden?
- **Conformiteit met Best Beschikbare Technieken (BBT):** Zijn de vergunning- en maatwerkvoorschriften nog steeds in lijn met BBT en goed handhaafbaar?
- **Aanpassingen door nieuwe wetgeving:** Is er nieuwe wet- en regelgeving die een aanpassing van de vergunning noodzakelijk maakt?

Indien nodig en waar mogelijk passen we ambtshalve revisie toe. Dit is een nieuwe mogelijkheid die de Omgevingswet biedt in artikel 5.43.

De uitkomsten van de actualisatietoets worden opgenomen in een meerjarenplan voor de uitvoering.

4. Intrekken vergunningen

Jaarlijks verlenen wij verschillende soorten vergunningen. De meeste vergunninghouders realiseren hun projecten en activiteiten direct na het verlenen van de vergunning. Het komt echter ook voor dat een initiatiefnemer geen gebruik maakt van een vergunning, of pas na jaren enkele delen daarvan benut.

Wij beschouwen het ongebruikt laten voortbestaan van rechten uit vergunningen of delen van vergunningen als ongewenst om verschillende redenen:

- We moeten voorkomen dat bouwwerken of activiteiten die in het verleden zijn vergund, maar nog niet zijn gerealiseerd, nieuwe planologische en stedenbouwkundige inzichten doorkruisen.
- We willen voorkomen dat nieuwe bouwwerken of activiteiten worden uitgevoerd volgens verouderde technische inzichten.
- Vanuit administratief oogpunt is het wenselijk dat het vergunningenbestand zoveel mogelijk overeenkomt met de feitelijke situatie buiten.
- Voor omwonenden is het onplezierig om geconfronteerd te worden met oude (onherroepelijke) rechten waartegen zij geen rechtsmiddelen meer kunnen aanwenden.

Wij kunnen vergunningen intrekken in de volgende gevallen:

- Wanneer een vergunning is verleend op basis van onjuiste of onvolledige informatie.
- Als het gevaar bestaat dat de vergunning misbruikt wordt voor criminele activiteiten.
- Indien er gedurende een bepaalde periode geen gebruik is gemaakt van de vergunning. De Omgevingswet stelt hiervoor een termijn van één jaar of een in de vergunning vastgestelde periode.

Daarnaast kan de aanvrager zelf verzoeken om het intrekken van een vergunning als startpunt voor het proces.

Wij kunnen vergunningen (deels) intrekken wanneer de wetgeving hiervoor mogelijkheden biedt, zoals in de Woningwet of de Algemene Plaatselijke Verordening (APV), en verder bijvoorbeeld op basis van jurisprudentie (bij omgevingsvergunningen milieu).

5. Uitgangspunten uitvoering

Bij het behandelen van een vergunningaanvraag of een ingediende melding hanteren we de volgende vier uitgangspunten om te zorgen voor een kwalitatief goede beoordeling. Deze uitgangspunten vormen een aanvulling op de algemene uitgangspunten van onze U&H-strategie uit deel A.

De uitgangspunten zijn:

- **Integraal werken:** We zorgen voor een integrale beoordeling van aanvragen, waarbij we verschillende aspecten van de fysieke leefomgeving in overweging nemen.
- **Risicogericht werken:** We passen risicogericht werken toe, onder andere door het uitvoeren van een probleemanalyse, om prioriteiten vast te stellen en effectief te handelen.
- **Toetsen van integriteit van aanvragers:** We controleren de integriteit van aanvragers om ervoor te zorgen dat vergunningen niet worden misbruikt.
- **Betrouwbaarheid, transparantie en professionaliteit:** We handelen betrouwbaar, transparant en professioneel, en nemen verantwoordelijkheid waar dat nodig is.

Deze uitgangspunten helpen ons om een zorgvuldige en evenwichtige beoordeling van vergunningaanvragen te waarborgen.

a. Omgevingsgericht, integrale afstemming aan de voorkant

- We voorkomen onacceptabele omgevingsbelasting.
- Nieuwe activiteiten toetsen we op hun impact op de omgeving.
- We voeren een integrale beoordeling uit, toetsen aan de weigeringsgronden en maken inhoudelijke beoordelingen.
- Politiek-bestuurlijke speerpunten krijgen prioriteit.
- Bij (potentiële) maatschappelijke onrust communiceren we helder met de omgeving.
- We stimuleren innovatie en duurzaamheid.

b. Transparant, voorspelbaar en betrouwbaar

- We passen landelijke standaarden en ons zelfontwikkeld en vastgesteld beleid toe.
- We stellen heldere, transparante en begrijpelijke handhaafbare vergunningen op maat op, die openbaar en digitaal beschikbaar zijn.
- Onze voorschriften zijn gebaseerd op de BBT en richten zich voornamelijk op doelvoorschriften, zodat bedrijven zelf kunnen bepalen hoe zij aan de eisen voldoen. Dit sluit aan bij onze uitgangspunten voor deregulering, vermindering van administratieve lasten en meer zelfsturing.
- Vergunningen voor IPPC- en Seveso-bedrijven leggen we digitaal vast, zodat alle verplichtingen van het bedrijf op elk moment inzichtelijk zijn. Door de Omgevingswet zijn een deel van de voorschriften per 1 januari 2024 van rechtswege veranderd in maatwerkvoorschriften. We zorgen voor een geactualiseerd en geconsolideerd dossier per bedrijf.

c. Maatwerk bij beleidsrijke situaties en/of bij slecht naleefgedrag

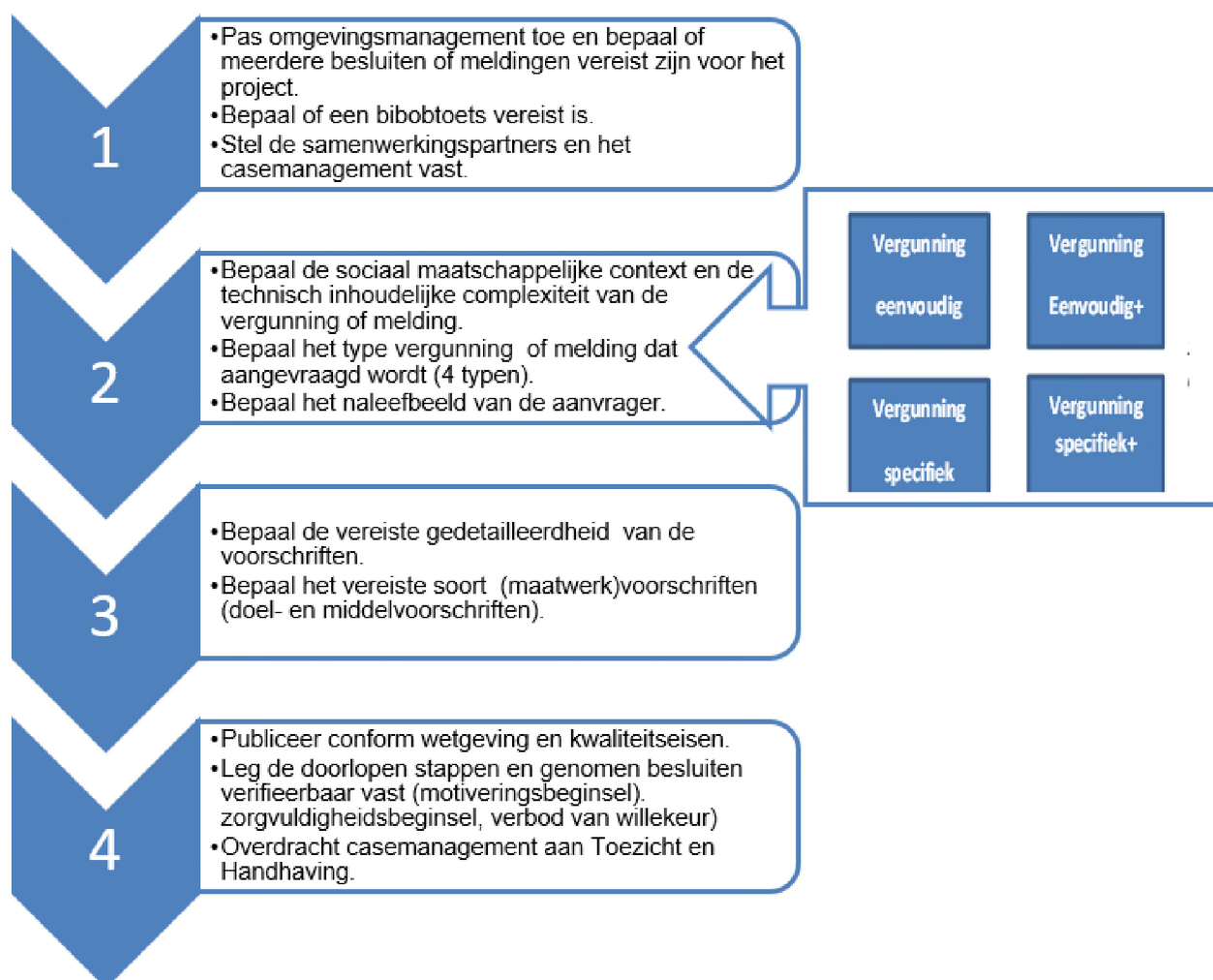
- We behandelen besluiten voor activiteiten die bij niet-naleving schade kunnen veroorzaken aan de leefomgeving, gezondheid, veiligheid en natuur intensiever. Deze besluiten bevatten meer maatwerk- en/of middelvoorschriften. We formuleren de aanvraag (wat vraagt de aanvrager precies), het besluit (wat staat we toe) en de voorschriften (onder welke voorwaarden staat het toe) in detail.
- Voor ons gebied of delen daarvan verwerken we, waar dat is vastgesteld, specifiek beleid voor dat gebied of thema. Dit kan betrekking hebben op kwesties zoals PFAS, zeer zorgwekkende stoffen (ZZS), het Schone Lucht Akkoord (SLA), stikstof en waterkwaliteit.

d. Gezamenlijk en professioneel

- Het proces van uitvoering begint met een voorbereidende fase waarin de initiatiefnemer de mogelijkheden verkent, een aanvraag opstelt en bij meervoudige zaken bij voorkeur vooroverleg heeft in de zogenaamde 'omgevingstafel', waarbij het casemanagement de leiding neemt.
- Wij stimuleren de initiatiefnemer om de omgeving bij het initiatief te betrekken, zodat participatie een belangrijke rol speelt in het proces.
- Het proces van uitvoering eindigt met de oplevering aan het toezicht, waarbij we soms een gezamenlijke opleveringscontrole uitvoeren.
- Wanneer dat wettelijk vereist is, publiceren we de onherroepelijke vergunning zodat deze voor iedereen toegankelijk is.
- We dragen het casemanagement over aan het toezicht.

6. Stappenplan uitvoeringsstrategie

In onderstaande figuur 3 zijn de stappen van het proces van uitvoering samengevat en globaal weergegeven. Een aantal processtappen kunnen en moeten verder worden uitgewerkt in protocollen en werkinstructies.



Figuur 3: stappenplan uitvoeringsstrategie

4. Toezichtstrategie

4.1 Inleiding

Met toezicht houden we zicht op de naleving van regelgeving en de risico's van niet-naleven. Het is niet vanzelfsprekend dat inwoners, bedrijven en instellingen zich aan de regels houden. Wij beschouwen toezicht als een belangrijk middel om de naleving van regels te bevorderen. Toezicht draagt bij aan een schone, veilige, gezonde en aantrekkelijke leefomgeving voor iedereen.

Activiteiten kunnen risico's voor de leefomgeving met zich meebrengen. We willen deze risico's beperken en beheersen. In het verleden hebben bepaalde activiteiten geleid tot incidenten of rampen. We willen herhaling daarvan voorkomen. De naleving van regels door inwoners, bedrijven en instellingen hangt af van spontane naleving, maar ook van ons vermogen om te controleren en handhaven wanneer dat nodig is.

Onze toezichthouders controleren niet alleen of regels worden nageleefd, maar bevorderen ook actief het naleefgedrag.

4.2 Doel van toezicht

Wij houden toezicht om het ontstaan van risico's voor de leefomgeving tot een minimum te beperken. Het is belangrijk voor ons om op een consistente manier toezicht te houden in gelijke gevallen.

Met ons toezicht bereiken we:

- **Transparantie;**
- **Professionaliteit;**
- **Rechtszekerheid en rechtsgelijkheid** voor de inwoners, bedrijven en instellingen waarop we toezicht houden;
- **Effectiviteit en efficiëntie** bij de uitvoering, zodat we met zo min mogelijk inspanning en kosten zoveel mogelijk kunnen bereiken.

Een voorwaarde hiervoor is dat regels eenduidig, correct, duidelijk en toepasbaar zijn op de (gelijke) situaties.

Onze toezichtstrategie beschrijft de werkwijze van het vaststellen van het toezichtprogramma tot en met het constateren van overtredingen. Bij overtredingen reageren we volgens onze sanctiestrategie.

4.3 Wanneer houden we toezicht?

Wij richten ons toezicht op de meest risicovolle situaties. Dit is waar de kans het grootst is dat het naleefgedrag onvoldoende is en dit kan leiden tot schade aan de leefomgeving, volksgezondheid, veiligheid en natuur. Het is namelijk onmogelijk om binnen de beschikbare capaciteit, middelen en tijd alle objecten, activiteiten en locaties op alle punten te controleren. Bovendien is dit niet noodzakelijk, omdat niet alle situaties even risicovol zijn.

Voor de evaluatie van ons toezicht registreren we de uitgevoerde activiteiten en het naleefgedrag, inclusief de soorten overtredingen die zijn geconstateerd.

Naast toezicht hebben we ook andere mogelijkheden om het naleefgedrag te verbeteren, zoals communicatie en subsidiëring. Meer informatie hierover vind je in de preventiestrategie. Met behulp van een probleemanalyse stellen we gezamenlijke prioriteiten voor toezicht.

4.4 Wat is toezicht?

De term toezicht wordt vaak in zowel brede als enge zin gebruikt. In brede zin verwijst het naar de overkoepelende term voor al het inspectiewerk in combinatie met handhaving. In engere zin verwijst het specifiek naar het concrete werk dat een toezichthouder uitvoert.

Toezicht houdt in dat we informatie verzamelen over de vraag of een handeling of situatie voldoet aan de gestelde eisen. Vervolgens vormen we een oordeel hierover en grijpen we, indien nodig, in op basis van dat oordeel.

Speciaal aangewezen toezichthouders zijn verantwoordelijk voor het uitvoeren van toezicht. Een toezichthouder vertegenwoordigt het bevoegd gezag en houdt toezicht op de naleving van wettelijk vastgestelde voorschriften. Toezicht heeft een belangrijk preventief effect.

Bij toezicht voeren we controles uit, ook zonder dat we een overtreding vermoeden of bewijs hebben. We kunnen een bezoek brengen aan een activiteit, bedrijf, locatie, bouwwerk of persoon.

Samengevat: onder toezicht verstaan we het controleren of en in hoeverre inwoners, bedrijven of instellingen zich aan de regels houden.

Integraal toezicht

Wij willen voorkomen dat inwoners en bedrijven onnodig vaak gecontroleerd worden. Daarom stemmen we onze toezichtacties zoveel mogelijk op elkaar af. Dit houdt in dat we als verschillende instanties of onderdelen van instanties, controles bij bedrijven of activiteiten zoveel mogelijk gelijktijdig uitvoeren. Dit betreft gezamenlijk toezicht, signaaltoezicht of integraal toezicht.

4.5 Toezichtmethode

Wij houden toezicht op de meest effectieve en efficiënte manier voor de doelgroep.

De keuze voor de methode hangt onder andere af van:

- Kennis van regelgeving: De mate waarin we op de hoogte zijn van de relevante wet- en regelgeving.
- Kosten en baten: De afweging tussen de kosten van toezicht en de verwachte voordelen.
- Mate van acceptatie: Hoe goed de doelgroep de regels accepteert.
- Gezagsgetrouwheid van de doelgroep: Dit verwijst naar het naleefgedrag van de doelgroep.

Onze toezichtstrategie houdt ook in:

- Inzicht krijgen in het naleefgedrag en de motieven achter naleving.
- Gegevens verzamelen om het effect van toezicht en handhaving te meten, evenals om trends en ontwikkelingen zichtbaar te maken. Met deze gegevens kunnen we onze strategie indien nodig aanpassen.

Voor de doelgroep betekent dit:

- Heldere communicatie over het naleefgedrag, waar dit onvoldoende is en welke consequenties dat heeft (voor de omgeving en de doelgroep zelf).
- Inzicht in de mogelijkheden om het gedrag te verbeteren.
- Kennis van de algemene preventieve werking en het besef dat we toezicht houden en overtredingen opmerken.
- Inzicht in de gevolgen van (voortdurend) niet naleven van de regels.

Voor de omgeving betekent dit:

- Vertrouwen dat de veiligheid, gezondheid en leefbaarheid voldoende gewaarborgd zijn

Preventief of repressief toezicht

Wij maken gebruik van twee hoofdvormen van toezicht:

- **Preventief toezicht:** Dit zijn controles die we opnemen in verschillende planningen op basis van onze risicomethodiek. De controlefrequentie wordt bepaald door deze methodiek. Preventieve controles zijn gepland en worden regelmatig uitgevoerd.
- **Repressief toezicht:** Dit zijn controles die plaatsvinden op specifieke aanleiding, zoals signalen, klachten, handavingsverzoeken, meldingen en de bevindingen van eerdere controles, inclusief gegeven hersteltermijnen (hercontroles).

Vormen van toezicht

Bij zowel preventieve als repressieve controles passen we verschillende toezichtinstrumenten of combinaties van instrumenten toe. De gekozen methode is afhankelijk van de meest voor de meest geschikte toezichtvorm, de prioriteit of het thema.

De vormen van toezicht omvatten:

- **Aangekondigd of onaangekondigd toezicht**
- **Steekproeven**
- **Fysiek toezicht**, waaronder zichtbare aanwezigheid, vrije veldtoezicht of gebiedssurveillance
- **Administratief toezicht**
- **Aspectcontrole**
- **Signaaltoezicht:** Dit betreft bijvangst tijdens controles, overtredingen of aandachtspunten voor andere bevoegde gezagen, met een integrale blik op gezamenlijke prioriteiten.
- **Integraal toezicht:** Toezicht uitgevoerd door meerdere partijen gelijktijdig, met afstemming over de toezichtvorm.
- **Ketentoezicht:** Gericht op specifieke ketens, zoals afvalketens of gevaarlijke stoffen.
- **Systeemtoezicht:** Bijvoorbeeld het toezicht op veiligheidssystemen bij SEVESO-inrichtingen.
- **Concerntoezicht:** Gericht op compliance-systemen bij concerns die verschillende soorten regelgeving hanteren en meerdere vestigingen hebben.

De meest geschikte toezichtvorm leggen we vast in het jaarlijkse uitvoeringsprogramma, in projectplannen, samenwerkingsprogramma's of in toezichtplannen per complex bedrijf.

Klachten en ongewone voorvallen

In ons uitvoeringsprogramma reserveren we ook uren voor niet-gepland toezicht, dat betrekking heeft op ongewone voorvallen, meldingen en klachten. We onderzoeken altijd ongewone voorvallen, meldingen of klachten.

Bij een klacht voeren we een administratieve beoordeling of een controle ter plaatse uit om te vast te stellen of de klacht terecht is. Indien nodig ondernemen we actie en informeren we de klager over de uitkomsten.

Toezicht bij gedogen

Wij houden actief toezicht op gedoogsituaties. Regelmatig controleren we of de overwegingen voor de beslissing om af te zien van handhaving nog steeds actueel zijn. We beoordelen of de vergunninghouder de opgelegde beperkingen en voorwaarden naleeft. Indien dit niet het geval is, treden we handhavend op volgens ons beleid.

5. Sanctiestrategie

5.1 Doel

In de sanctiestrategie zijn de kaders vastgelegd die we hanteren bij het handhavend optreden wanneer we een overtreding constateren.

5.2 Beginselplicht tot handhaven

Wanneer we een overtreding van een voorschrift constateren, treden we in beginsel handhavend op. Prioritering beïnvloedt niet de vraag óf we handhaven. In de toezichtfase stellen we prioriteiten op basis van risico's. Zodra we controleren en een overtreding vaststellen, is handhaving doorgaans de volgende stap.

Deze verantwoordelijkheid is vastgelegd in diverse bijzondere wetten, de Algemene wet bestuursrecht (Awb) en in de jurisprudentie van de Afdeling bestuursrechtspraak van de Raad van State, waar de zogenaamde beginselplicht tot handhaven wordt omschreven⁴.

Gezien het algemeen belang dat gediend is met handhaving, dient het bestuursorgaan dat bevoegd is om bestuursdwang of een last onder dwangsom op te leggen, in principe gebruik te maken van deze bevoegdheid bij overtredingen van wettelijke voorschriften. In situaties waarin het bestuursorgaan redelijk beleid voert, bijvoorbeeld door de overtreder eerst te waarschuwen en gelegenheid tot herstel te bieden voordat het een handhavingsbesluit voorbereidt, dient het zich in beginsel aan dit beleid te houden. Dit laat onverlet dat van het bestuursorgaan slechts onder bijzondere omstandigheden mag worden gevraagd van handhaving af te zien. Dit kan het geval zijn wanneer er concreet uitzicht op legalisatie is. Bovendien kan handhavend optreden in bepaalde situaties onevenredig zijn in verhouding tot de belangen die ermee gediend zijn, wat kan leiden tot de conclusie dat in die specifieke situatie van optreden moet worden afgezien.

De beginselplicht tot handhaving is juridisch verankerd in artikel 18.1, onder c, van de Omgevingswet. Voor het Openbaar Ministerie is de basis van deze verantwoordelijkheid vastgelegd in artikel 124 van de Wet op de rechterlijke organisatie, evenals in de Europese richtlijn inzake de bescherming van het milieu via het algemeen strafrecht en de wetten die zijn gekoppeld aan de Wet op de economische delicten. Zowel wij als het Openbaar Ministerie richten ons handelen, ieder vanuit onze eigen verantwoordelijkheid, afzonderlijk en in combinatie op het naleven van wet- en regelgeving⁵.

Professionele handhaving kenmerkt zich door een consequente uitvoering. Handhaving kan zowel bestuursrechtelijk als strafrechtelijk zijn. Strafrechtelijk optreden vindt vaak plaats in samenwerking met externe partners, zoals de politie. Onder 'handhaving' verstaan we het afdwingen van naleving van regels door middel van juridische, bestuursrechtelijke en/of strafrechtelijke maatregelen.

Dit kan onder andere inhouden:

- Het opleggen van een last onder dwangsom.
- Het opleggen van een last onder bestuursdwang.
- Het intrekken van een vergunning.
- Het opleggen van een bestuurlijke boete.
- Het uitvaardigen van een bestuurlijke strafbeschikking.
- Het opmaken van een proces-verbaal.

Deze maatregelen noemen we 'interventies'.

⁴ Geformuleerd in ABRvS 7 juli 2004, LJN AP8242.

⁵ Uit: Landelijke Handhavingstrategie Omgevingsrecht (LHSO, versie 12 oktober 2022)

Afhankelijk van de ernst van de overtreding kunnen er voorafgaand aan handhaving andere interventies plaatsvinden, zoals een gesprek. Als daardoor de overtreding wordt beëindigd, zijn bestuursrechtelijke handhavingsbesluiten niet nodig.

We bepalen de ernst van de overtreding door te kijken naar de gevolgen ervan. Naast de ernst van de overtreding speelt ook het gedrag van de overtreder een rol bij het vaststellen van de zwaarte van de sanctie.

5.3 Landelijke Handhavingsstrategie Omgevingsrecht

Verscheidende (landelijke) partijen⁶ stelden in 2022 de Landelijke Handhavingsstrategie Omgevingsrecht (LHSO) vast. De LHSO heeft betrekking op de Omgevingswet, de daarop gebaseerde regels, en de wetgeving voor het omgevingsrecht die deels nog van kracht blijft, zoals de Woningwet en de Wet milieubeheer. Deze strategie dient als instrument voor de organisaties die verantwoordelijk zijn voor handhaving. De toepassing van de LHSO leidt tot een afgestemd en effectief bestuursrechtelijk en/of strafrechtelijk optreden. Hierdoor is de LHSO, met de daarin neergelegde visie, uitgangspunten en richtsnoeren, breed toepasbaar. Alle handhavingspartners die bij de LHSO zijn betrokken, hebben de wens en de verplichting om te streven naar een integrale en effectieve handhaving van de gehele ordeningswetgeving, met bijzondere aandacht voor het omgevingsrecht. Deze noodzaak is geworteld in de manier waarop de Europese en Nederlandse wetgever toezicht, opsporing en handhaving heeft geregeld. Bovendien komt deze noodzaak naar voren in verschillende onderzoeksrapporten.

De LHSO fungeert als een gezamenlijke strategie van handhavingspartners om een afweging te maken tussen bestuursrechtelijke en strafrechtelijke handhaving. Vijf jaar na de vaststelling zal de LHSO op initiatief van het Interprovinciaal Overleg worden geëvalueerd.

Met de LHSO streven wij ernaar de organisatie en uitvoering van, toezicht en handhaving te verbeteren, en te zorgen voor een gelijk speelveld voor inwoners, bedrijven en instellingen die onder de regels vallen. Een ander belangrijk doel van de LHSO is dat de omgeving erop kan vertrouwen dat wij optreden wanneer dat nodig is, zodat de leefomgeving veilig, schoon en gezond blijft.

De LHSO geeft richtlijnen voor hoe we per situatie reageren op verschillende soorten overtredingen. We passen de meest recente versie van de LHSO toe, met inachtneming van de onderstaande nuanceringen. De kern van de LHSO is opgenomen in de strategie. Een verwijzing naar de LHSO is integraal opgenomen in deel D.

Sanctiestrategie

Wanneer we handhavend optreden, doen we dat volgens de richtlijnen van de LHSO. Het stappenplan begint bij de constatering van een overtreding tijdens het toezicht. De sanctiestrategie bepaalt hoe en welke sanctie we inzetten. Deze strategie waarborgt ook de afstemming en een passende inzet van bestuursrechtelijke en/of strafrechtelijke instrumenten door:

- Elke overtreding te beantwoorden met een passende reactie. De keuze van het instrument hangt af van het gedrag van de overtreder (waarom houdt de overtreder zich niet aan de regels?) en van de soort en ernst van de overtreding.
- Rekening te houden met verzachtende of verzwarende omstandigheden, zoals rechtvaardigingsgronden en de mate van schade die de overtreding (mogelijk) veroorzaakt.
- Onze reacties strenger te maken als overtredingen aanhouden of zich herhalen.

⁶ Deze strategie is opgesteld door IPO en het OM, in samenwerking met de VNG, de UvW, het ministerie van I&WM, de Inspectie Leefomgeving en Transport, NLA, politie en de vereniging van omgevingsdiensten.

- Een methodiek te bieden die een solide basis vormt voor het maken van (werk)afspraken over de afbakening en werkwijze tussen het Openbaar Ministerie, de politie en de buitengewone opsporingsambtenaren.
- Bij veelvoorkomende overtredingen een richtlijn te hanteren voor hersteltermijnen en dwangsomhoogten, zoals vermeld in deel C: de Zeeuwse Leidraad “richtlijn begunstigingstermijnen en dwangsombedragen 2025”.

Een bestuurlijk vastgestelde specifieke handhavingsaanpak voor een apart taakveld heeft voorrang boven deze strategie. Dit betreft specifieke handhavingsaanpak(ken) met betrekking tot bijvoorbeeld bepaalde wetgeving, lokaal beleid of verordeningen, of specifieke thema's (zoals de aanpak van illegale containers in het buitengebied), met bijbehorende sanctieaanpakken. Bestaande voorbeelden hiervan zijn overtredingen die vallen onder de Wet Damocles en de Alcoholwet. Voor overtredingen van regels met een specifieke handhavingsaanpak is deze sanctiestrategie dus niet van toepassing. Om in het omgevingsrecht tot een passende interventie te komen, zijn de volgende twee leidende hoofdvragen van toepassing (bron: LHSO).

Inzake herstel:

- 1a. Is herstel mogelijk? Zo ja, dan is in elk geval bestuursrechtelijk optreden aangewezen en is de vervolgvraag:
- 1b. Welke bestuursrechtelijke interventie is in dit geval het meest geschiktste?

Inzake bestraffing

- 2a. Is er aanleiding voor bestraffing? Zo ja, dan is de vervolgvraag:
- 2b. Welke weg (bestuursrechtelijk of strafrechtelijk) is het meest passend?

Stappen interventie

Casemanagement handhaving

Bij overtredingen onderzoeken we of er raakvlakken zijn met ketenpartners of andere overheidspartijen. In dat geval informeren we deze partijen en bekijken we of we gecoördineerd kunnen en moeten optreden. We passen de LHSO gezamenlijk toe.

Wanneer meerdere partners betrokken zijn, blijft het casemanagement voor de aanpak van de overtreding in handen van de partij die de overtreding heeft geconstateerd, totdat we andere afspraken maken.

Bij overtredingen waarbij meerdere instanties of interne afdelingen willen handhaven, werken we samen bij de toepassing van de LHSO en vullen we gezamenlijk de matrix in bij meerdere overtredingen. We delen informatie over onze aanpak en de vervolgstappen. Wanneer het efficiënt en/of effectief is, voeren we (her)controles samen uit. Indien er een legalisatietoets van toepassing is, betrekken we de uitvoering bij het casemanagement.

Voor meer informatie over casemanagement verwijzen wij naar het Protocol Casemanagement in deel C.

Relatie tot (partieel) gedogen

Wanneer een overtreder calculerend of crimineel gedrag vertoont, werken we niet mee aan het tot stand komen van een gedoogbeschikking. We verstrekken een gedoogbesluit alleen aan iemand van wie we verwachten dat deze zich houdt aan de voorwaarden die in de gedoogbeschikking zijn opgenomen.

We passen de LHSO toe in vijf stappen:

Stap 1 – Plaats de bevinding in de interventiematrix

Schaal de overtreding in op de interventiematrix (zie figuur 4) op basis van de rapportage van bevindingen.

Als de handhaver niet in staat is om de overtreder te typeren, dan is typering A het uitgangspunt voor overtredingen met vrijwel geen gevolgen (categorie 1), terwijl typering B geldt voor overtredingen met beperkte gevolgen, gevolgen van belang of aanzienlijke/onomkeerbare gevolgen (categorie 2, 3 en 4).

Voortdurende overtredingen

Bij voortduren van een overtreding verschuift de score één stap naar rechts in de interventiematrix, bijvoorbeeld van B naar C. Bij voortduren van overtredingen waarvoor we een herstelmaatregel (zoals een last onder dwangsom of last onder bestuursdwang) hebben opgelegd, schuift de score pas naar rechts nadat de herstelsanctie is uitgewerkt en de overtreding voortduurt of zich herhaalt.

4. Aanzienlijk en/of onomkeerbaar	A4	B4	C4	D4
3. Van belang	A3	B3	C3	D3
2. Beperkt	A2	B2	C2	D2
1. Vrijwel nihil	A1	B1	C1	D1
[Gevolgen ↑/ overtreder →]	A. Goed - willend	B. onver- schillig	C. Calcu- lerend	D. Notoir/ crimineel

Figuur 4: De interventiematrix uit de LHSO

Stap 2 – Bepaal of er sprake is van verzwarende aspecten die aanleiding kunnen geven voor een ingrijpender of lichtere herstelsanctie of voor strafrechtelijk onderzoek of bestraffing

Indien er sprake is van verzwarende of verzachtende aspecten betrekken wij die bij de afweging voor een passende interventie. Verzwarende aspecten zijn opgenomen in de LHSO (zie deel D). In Zeeland hebben we hieraan toegevoegd dat het belemmeren van toezicht en handhaving, en/of bedreiging ook als verzwarend wordt beschouwd.

Voorbeelden van verzachtende omstandigheden zijn:

- Vormen van strafuitsluitingsgronden (zoals overmacht), waarbij bestuursrechtelijke herstelmaatregelen wel doorgezet moeten worden, maar straffen niet mogelijk of niet zinvol zijn.
- Maatschappelijke ontwikkelingen, zoals het langer in de eigen omgeving blijven van oudere hulpbehoevende personen. Dit kan soms leiden tot overlast voor de omgeving of onveilige situaties voor deze personen. Vaak begrijpt de oudere hulpbehoevende persoon niet wat het probleem is.

Zonder verzwarende of verzachtende omstandigheden kiest de handhaver voor de minst zware (combinatie van) interventies binnen het relevante segment van de interventiematrix, tenzij de handhaver motiveert dat een andere (combinatie van) interventie(s) geschikter is in de betreffende situatie.

Bij verzwarende omstandigheden wordt gekozen voor zwaardere (combinatie van) interventies. In beginsel liggen deze binnen het relevante segment, maar hiervan kan gemotiveerd worden afgeweken indien een andere interventie passender wordt geacht. In het geval van verzachtende omstandigheden worden bestuursrechtelijke herstelmaatregelen getroffen in combinatie met passende communicatie of informatie naar de overtreder

(bijvoorbeeld via een maatschappelijk werker). Hierbij gaan we terughoudend om met bestraffende sancties.

Daarnaast is het bij het bepalen van de interventie van belang om te overwegen of een overtreding legaliseerbaar is.

Legaliseerbaar?

Als voor de activiteit alsnog een vergunning of toestemming kan worden verleend, is de overtreding legaliseerbaar. In dat geval stellen we de overtreder in de gelegenheid om de benodigde toestemming aan te vragen. Indien de overtreder een ontvankelijke aanvraag indient, die volgens het bevoegd gezag kan worden verleend, is er sprake van concreet zicht op legalisatie. Volgens vaste jurisprudentie van de Afdeling bestuursrechtspraak van de Raad van State is dit een grond om het opleggen van een bestuursrechtelijke herstelsanctie achterwege te laten. Een legaliseerbare overtreding bevindt zich doorgaans linksonder in de sanctiematrix. Hierdoor volstaan we in beginsel met het aanspreken en informeren van de overtreder.

Toch kan er aanleiding zijn om een herstelsanctie of een bestraffende sanctie op te leggen. Vooral als een overtreder niet tijdig, dat wil zeggen binnen een termijn die wij redelijk vinden, de vereiste toestemming aanvraagt. Met een herstelsanctie voorkomen we dit gedrag. Een bestraffende sanctie komt in beeld als sprake is van calculerend gedrag of zelfs crimineel gedrag, zoals bedoeld in de LHS. We moeten voorkomen dat iemand van tevoren bewust geen vergunning voor bepaalde activiteiten aanvraagt, omdat de overtreder er van uit gaat dat op het moment dat we erachter komen de activiteit alsnog kan worden gelegaliseerd zonder verdere consequenties. Zulk calculerend gedrag sanctioneren we.

Stap 3 – Optreden aan de hand van de algemene of domeinspecifieke interventiematrix

In deze stap besluiten we over de inzet van bestuursrechtelijke en/of strafrechtelijke maatregelen, evenals of we herstellend en/of bestraffend optreden.

Wanneer treden we bestraffend op, naast een herstelsanctie?

- Wanneer de overtreding wordt ingeschaald in A4, B4, C4, D4, C3, D3 of D2, wordt er altijd naast een herstelsanctie ook een bestraffende sanctie opgelegd.
- Wanneer de overtreding wordt ingeschaald in A3, B3, C2, C1 of D1, overwegen we of er aanleiding is om naast een herstelsanctie ook een bestraffende sanctie op te leggen. Als we besluiten om geen bestraffende sanctie op te leggen, volgt er een waarschuwing aan de overtreder. We documenteren de uitkomst in het handhavingdossier.

Bij een bestraffende sanctie: bestuursrecht of strafrecht?

Wanneer een bestraffende sanctie geïndiceerd is, beoordelen we wat de meest passende interventie is: ofwel bestuursrechtelijk of strafrechtelijk. De uitkomst van stap 2 speelt hierbij een belangrijke rol.

In beginsel wordt bestraffing niet bestuursrechtelijk opgelegd voor overtredingen in de categorieën C3, C4, D3 en D4. Gezien de ernst van de overtreding en het gedrag van de overtreder, kunnen deze beter via het strafrechtelijke traject worden afgehandeld.

Overtredingen in categorie D4 kunnen bovendien niet met een bestuurlijke boete worden bestraft.

Als het Openbaar Ministerie (OM) niet overgaat tot strafrechtelijke behandeling van overtredingen in de categorieën C3, C4 of D3, heeft het bevoegd gezag de mogelijkheid om alsnog een bestuurlijke boete op te leggen. Dit vereist tijdige afstemming tussen het OM en het betreffende bevoegd gezag, aangezien dit aan bepaalde tijdstermijnen gebonden is.

A. Beleidsregels bestuurlijke boete

In de beleidsregels voor bestuurlijke boetes (deel C) zijn de voorwaarden uitgewerkt voor het opleggen van een bestuurlijke boete bij overtredingen van artikel 18.12 (regels over bouwen, slopen, gebruik en instandhouding van bouwwerken) en artikel 18.13 (erfgoedregels) van de Omgevingswet. Hierin is ook vastgelegd onder welke omstandigheden we eerst een waarschuwing geven of direct overgaan tot het opleggen van een boete. Deze beleidsregels zijn uitsluitend van toepassing op gemeenten.

B. Sancties voor milieubelastende activiteiten

Voor milieubelastende activiteiten van inrichtingen die onder de Seveso-regels vallen, heeft de provincie Zeeland een bestraffende sanctie vastgesteld met betrekking tot bestuurlijke boetes.

De (mogelijke) gevolgen:				
Interventiematrix				
4. Aanzienlijk en/of onomkeerbaar	↑ Strafrecht BSB (indien mogelijk)/PV	↑ Strafrecht BSB (indien mogelijk)/PV	↑ Strafrecht BSB (indien mogelijk)/PV/ nader straf. onderzoek	↑ Strafrecht PV/nader straf. onderzoek
	Bestuursrecht bestraffend Bestuurlijke boete (indien mogelijk)	Bestuursrecht bestraffend Bestuurlijke boete (indien mogelijk)	Bestuursrecht bestraffend Bestuurlijke boete (indien mogelijk)	
			Bestuursrecht ingrijpend Exploitatieverbod/sluiting Schorsen/intrekken vergunning, erkenning of certificaat	
				Bestuursrecht ingrijpend Exploitatieverbod/sluiting Schorsen/intrekken vergunning, erkenning of certificaat
	Bestuursrecht herstellend LOD/LOB (incl. tijdelijk stilleggen) Verscherpt toezicht	Bestuursrecht herstellend LOD/LOB (incl. tijdelijk stilleggen) Verscherpt toezicht	Bestuursrecht herstellend LOD/LOB (incl. tijdelijk stilleggen)	Bestuursrecht herstellend LOD/LOB (incl. tijdelijk stilleggen)
3. Van belang	↑ Strafrecht BSB (indien mogelijk)/PV	↑ Strafrecht BSB (indien mogelijk)/PV	↑ Strafrecht BSB (indien mogelijk)/PV/ nader straf. onderzoek	↑ Strafrecht PV/nader straf. onderzoek
	Bestuursrecht bestraffend Bestuurlijke boete (indien mogelijk)	Bestuursrecht bestraffend Bestuurlijke boete (indien mogelijk)	Bestuursrecht bestraffend Bestuurlijke boete (indien mogelijk)	Bestuursrecht bestraffend Bestuurlijke boete (indien mogelijk)
				Bestuursrecht ingrijpend Exploitatieverbod/sluiting Schorsen/intrekken vergunning, erkenning of certificaat
	Bestuursrecht herstellend Bestuurlijk gesprek/ waarschuwing	Bestuursrecht herstellend LOD/LOB (incl. tijdelijk stilleggen). Verscherpt toezicht	Bestuursrecht herstellend LOD/LOB (incl. tijdelijk stilleggen). Verscherpt toezicht	Bestuursrecht herstellend LOD/LOB (incl. tijdelijk stilleggen)
2. Beperkt		↑ Strafrecht BSB (indien mogelijk)/PV	↑ Strafrecht BSB (indien mogelijk)/PV	↑ Strafrecht PV
			Bestuursrecht bestraffend Bestuurlijke boete (indien mogelijk)	Bestuursrecht bestraffend Bestuurlijke boete (indien mogelijk)
	Bestuursrecht herstellend Aanspreken/informeren	Bestuursrecht herstellend Bestuurlijk gesprek/ waarschuwing	Bestuursrecht herstellend LOD/LOB (incl. tijdelijk stilleggen). Verscherpt toezicht	Bestuursrecht herstellend LOD/LOB (incl. tijdelijk stilleggen)
1. Vrijwel nihil			↑ Strafrecht BSB (indien mogelijk)/PV	↑ Strafrecht PV
			Bestuursrecht bestraffend Bestuurlijke boete (indien mogelijk)	Bestuursrecht bestraffend Bestuurlijke boete (indien mogelijk)
	Bestuursrecht herstellend Aanspreken/informeren	Bestuursrecht herstellend Aanspreken/informeren	Bestuursrecht herstellend Bestuurlijk gesprek/ waarschuwing	Bestuursrecht herstellend Bestuurlijk gesprek/ waarschuwing
Het gedrag van de overtreder is:	A. Goedwillend, proactief (dwz beëindigt overtreding eigener beweging)	B. Onverschillig	C. Calculerend	D. Notoir/crimineel

Figuur 5: Optreden met de (algemene) interventiematrix uit de LHSO

Stap 4 – Bepaal of afstemmingsoverleg nodig is?

Indien uit stap 1 en stap 2 blijkt dat er aanleiding is voor bestraffing, beoordeelt de handhaver in stap 3 of overleg met andere handhavende instanties nodig is. Als is afgesproken dat de bestraffende interventie strafrechtelijk van aard is, wordt deze route gevolgd. In gevallen waarin opzettelijk of zeer nalatig gevaar voor personen en/of het milieu wordt veroorzaakt, vindt altijd overleg met het Openbaar Ministerie (OM) plaats. Dit kan leiden tot een gezamenlijke interventie.

Deze stap is gericht op het faciliteren van goede afstemming en weloverwogen inzet van het handhavingsinstrumentarium. Het betreft een tweerichtingsverkeer: bestuursrechtelijke handhavers zoeken indien nodig overleg met de politie en het OM, en omgekeerd. Samen met tijdige informatie-uitwisseling vormt dit tweerichtingsverkeer een uitwerking van het beginsel van loyale samenwerking⁷.

Stap 5 – Vastlegging

We registreren de stappen die we doorlopen en de beslissingen die we nemen op een eenduidige manier, zodat deze duidelijk en controleerbaar zijn. We rapporteren over iedere overtreding, inclusief de positie ervan in de interventiematrix en welke keuze we maken voor de interventie.

5.4 Bestuursrechtelijke sanctiemiddelen, keuzes en aanpak

Er zijn drie vormen van bestuursrechtelijke herstelsancties: de last onder dwangsom, de last onder bestuursdwang en het schorsen of intrekken van de vergunning. Wij maken per geval een keuze tussen deze mogelijkheden. In deze paragraaf lichten we de verschillende bestuursrechtelijke herstelmaatregelen toe, evenals het afwegingskader om een onderbouwde keuze te maken.

Naast bestuursrechtelijke herstelsancties zijn er ook bestraffende sancties binnen het bestuursrecht, zoals de bestuurlijke boete.

De keuze tussen last onder bestuursdwang en last onder dwangsom

Wanneer we besluiten om een bestuursrechtelijke herstelsanctie op te leggen, kiezen we tussen een last onder dwangsom en een last onder bestuursdwang. Alleen in uitzonderlijke, zeer zwaarwegende omstandigheden, in wettelijk voorgeschreven situaties, of bij vastgestelde lokale regelgeving/beleid passen we het intrekken of schorsen van een vergunning als herstelsanctie toe.

Voor een goede afweging tussen last onder dwangsom en last onder bestuursdwang hanteren we de volgende uitgangspunten:

a. Last onder dwangsom

Door het inzetten van een last onder dwangsom stimuleren we de overtreder om zelf zijn overtreding of herhaling ervan ongedaan te maken. Daarom heeft de last onder dwangsom in beginsel de voorkeur boven de last onder bestuursdwang. We leggen de lasten en verantwoordelijkheden direct bij de overtreder. Dit sluit aan bij het principe ‘de overtreder betaalt’.

b. Last onder bestuursdwang

Wanneer er sprake is van (dreigende) onomkeerbare ernstige schade of aantasting van de openbare orde, volksgezondheid, (verkeer)veiligheid of leefomgeving willen we snel ingrijpen om de overtreding te beëindigen. De last onder bestuursdwang biedt doorgaans sneller resultaat dan de last onder dwangsom, waardoor we in dergelijke gevallen voor

⁷ Dit kan bijvoorbeeld in een LHO (Lokaal handhavingsoverleg per gemeente of in het casusoverleg RUD Zeeland of DCMR).

bestuursdwang kiezen. In spoedeisende situaties passen we vanzelfsprekend ook spoedeisende bestuursdwang toe.

Bij een last onder bestuursdwang maken we de overtreding ongedaan op kosten van de overtreder, tenzij deze dit zelf heeft gedaan voor het verstrijken van de termijn. In sommige gevallen kunnen praktische bezwaren of technische complexiteit dit bemoeilijken. Als het duidelijk is dat de overtreder, zelfs met een hogere dwangsom, de overtreding niet ongedaan gaat maken, kiezen we voor bestuursdwang. Er is geen spoedeisende situatie vereist om een last onder bestuursdwang op te leggen.

c. (Begunstigings)termijn

Bij handhaving geven we vaak een (begunstigings)termijn, tenzij er geen tijd nodig is om de overtreding te beëindigen of wanneer handhaving uitsluitend gericht is op het voorkomen van herhaling. In situaties die spoed vereisen, hoeven we geen (begunstigings)termijn te geven. De termijn moet voldoende lang zijn om de overtreding te verhelpen, en mag niet afhankelijk zijn van de lengte van een eventueel voortraject. We houden rekening met de tijd die nodig is voor bijvoorbeeld het bestellen van onderdelen of materialen. Een te lange (begunstigings)termijn kan worden opgevat als gedogen, wat niet is toegestaan. De Zeeuwse leidraad "richtlijn begunstigingstermijnen en dwangsombedragen 2025" (hierna leidraad), opgenomen in deel C, dient als richtlijn voor begunstigingstermijnen en is niet uitputtend. Deze leidraad is afgeleid van de landelijke leidraad en is aangepast voor de Zeeuwse situatie. Wij motiveren de lengte van de begunstigingstermijn in ons besluit. Deze leidraad is niet van toepassing op Seveso-bedrijven waarvoor de provincie het bevoegd gezag is.

d. Keuze bij dwangsomoplegging en hoogte van de dwangsom

Bij het opleggen van een last onder dwangsom gebruiken we de Zeeuwse leidraad als basis voor gemeentelijke en provinciale bedrijven, met uitzondering van Seveso-bedrijven. In ons besluit motiveren we de variant en hoogte van de dwangsom aan de hand van deze leidraad. De hoogte van de dwangsom moet in redelijke verhouding staan tot de ernst van het geschonden belang en de beoogde werking van de last onder dwangsom. Het moet een voldoende prikkel zijn om de overtreding te beëindigen of herhaling te voorkomen.

Bij het bepalen van de hoogte van de dwangsom houden we rekening met:

- De aard en ernst van de overtreding.
- De kosten van herstel van de overtreding.
- Het geschatte financiële voordeel dat de overtreding oplevert, waarbij de omvang van de onderneming een rol speelt. Bij financieel draagkrachtige bedrijven of bij vermoedens hiervan, passen we een aparte rekenmethodiek toe om de hoogte van de dwangsom vast te stellen.
- Het gedrag van de overtreder. Een calculerende overtreder heeft een sterkere prikkel nodig om zich aan de regels te houden dan een goedwillende.

Toelichting financieel draagkrachtige ondernemingen

De bedragen die in de tabel van de leidraad zijn opgenomen, zijn gebaseerd op een gemiddeld mkb-bedrijf of bouwproject. Voor kleinere bedrijven, natuurlijke personen of bouwprojecten kunnen deze bedragen worden verlaagd, terwijl ze voor grotere bedrijven kunnen worden verhoogd (ECLI:NL:RVS:2022:321). Daarnaast is het belangrijk dat een dwangsom niet zo laag wordt vastgesteld dat er geen prikkel tot naleving ontstaat. Dergelijke dwangsommen zijn niet effectief en worden niet deugdelijk gemotiveerd, zoals bedoeld in artikel 3:46 van de Algemene wet bestuursrecht (ECLI:NL:RVS:2006:AZ1263).

De jaaropbrengst kan ook worden gebruikt om de hoogte van de dwangsom te bepalen (ECLI:NL:RVS:2022:334). Voor bouwprojecten kan de bouwsom als referentie dienen. In de bijlage van de leidraad is een rekenmethodiek opgenomen die kan worden toegepast voor ondertoezichtstaande bedrijven die financieel zeer draagkrachtig zijn of waarbij het vermoeden

bestaat dat dit het geval is. De jaarrekening kan op basis van de algemene bevoegdheden uit hoofdstuk 5 van de Algemene wet bestuursrecht (Awb) worden opgevraagd.

Effectueren handhavingsbesluit

Wanneer de overtreding na de (begunstigings)termijn niet is beëindigd, wordt er automatisch een dwangsom verbeurd door de overtreder. Het innen van de verbeurde dwangsom(men) of het uitvoeren van bestuursdwang, inclusief het verhalen van kosten, is een vast onderdeel van ons optreden en vormt geen onderwerp van een hernieuwde bestuurlijke afweging.

De standaardoverweging van de rechter met betrekking tot een last onder dwangsom is als volgt: "Bij een besluit omtrent de invordering van een verbeurde dwangsom dient aan het belang van invordering zwaarwegend gewicht te worden toegekend. Een andere opvatting zou afdoen aan het gezag dat aan een besluit tot oplegging van een last onder dwangsom toekomt." Dit uitgangspunt vindt steun in de geschiedenis van de totstandkoming van artikel 5:37, eerste lid, van de Algemene wet bestuursrecht (Kamerstukken II 2003/04, 29 702, nr. 3, blz. 115). Hierin staat dat verbeurde dwangsommen worden ingevorderd en dat slechts in bijzondere omstandigheden geheel of gedeeltelijk van invordering kan worden afgezien. Dit principe staat bekend als de beginselplicht tot invordering.

Bestraffende sancties

Naast herstelsancties hanteren we ook bestraffende sancties. Wanneer we met een bestuurlijke sanctie leed toebrengen aan de overtreder, spreken we van een bestraffende sanctie. Deze sanctie heeft een specifiek preventief effect op de overtreder, omdat we hen ontmoedigen om de overtreding opnieuw te begaan. Daarnaast heeft een bestraffende sanctie ook een algemeen preventief effect op andere personen en/of bedrijven, waardoor zij worden ontmoedigd om überhaupt overtredingen te plegen.

Een bestraffende sanctie verschilt van een herstelsanctie. Waar een herstelsanctie gericht is op het beëindigen van concrete overtredingen, het beperken of wegnemen van de gevolgen daarvan en het voorkomen van herhaling, is het doel van een bestraffende sanctie om de overtreder te straffen voor het begaan van de overtreding.

Omdat beide soorten sancties verschillende doelen hebben, kunnen we herstelsancties en bestraffende sancties naast elkaar opleggen. Een bestraffende sanctie wordt sneller toegepast als de overtreding opzettelijk is gepleegd of als deze niet kan worden hersteld met een herstelsanctie (bijvoorbeeld bij onomkeerbare overtredingen). Bestraffende sancties kunnen zowel bestuursrechtelijk als strafrechtelijk van aard zijn. Een veelvoorkomende bestuursrechtelijke bestraffende sanctie is de bestuurlijke boete.

Bestuursrechtelijk; de bestuurlijke boete

De bestuurlijke boete is een onvoorwaardelijke verplichting tot betaling van een geldsom, opgelegd door een bestuursorgaan bij besluit. Dit betekent dat de overheid de straf direct zelf oplegt, zonder tussenkomst van een strafrechter. Tegen de boetebeschikking is rechtsbescherming mogelijk bij de bestuursrechter, maar alleen nadat de bezwaarprocedure is doorlopen.

De toepassing van de bestuurlijke boete valt onder de artikelen 18.12 en 18.13 van de Omgevingswet. Artikel 18.12 geeft het college de bevoegdheid om een bestuurlijke boete op te leggen bij overtredingen van de regels met betrekking tot bouwactiviteiten, sloopactiviteiten en het gebruik en de instandhouding van bouwwerken. Deze regels waren voorheen opgenomen in het Bouwbesluit, maar zijn nu te vinden in het Besluit bouwwerken leefomgeving (Bbl), dat is gebaseerd op de Omgevingswet en in werking trad met deze wet.

Artikel 18.13 verleent het college de bevoegdheid om een bestuurlijke boete op te leggen bij overtredingen van regels die zijn opgesteld ter bescherming van cultureel erfgoed of de uitzonderlijke universele waarde van werelderfgoed. Voor inrichtingen waarvoor de provincie

bevoegd gezag is, geldt de beleidsregel Bestuurlijke boete niet. Voor Seveso-inrichtingen maken we gebruik van het provinciaal boetebeleid.

Afstemming met het Openbaar Ministerie (OM)

Bij elke overtreding van enige significantie is het de vraag of het Openbaar Ministerie (OM) strafrechtelijk wil optreden. Als het OM eenmaal strafvervolgning heeft ingesteld en het onderzoek ter terechtzitting is begonnen, is het niet meer mogelijk om een bestuurlijke boete op te leggen. Het opleggen van een bestuurlijke boete vereist dus afstemming met het OM. Uit de praktijk blijkt dat het OM terughoudend is met strafrechtelijk optreden, tenzij het gaat om overtredingen in de categorieën C3, C4, D3 of D4.

De Zeeuwse bevoegde gezagen hebben de volgende afspraken gemaakt met het Openbaar Ministerie:

- Overtredingen die worden ingeschaald in de categorieën C1, D1, C2, D2, A3, B3, A4 en B4 worden, indien de bevoegdheid daartoe bestaat, direct en zonder terugkoppeling aan het OM bestraft met een bestuurlijke boete.
- Indien zich bijzondere omstandigheden voordoen die om afstemming met het OM vragen, ligt het initiatief hiervoor bij de bevoegde gezagen.
- Bij overtredingen binnen de categorieën C3, C4, D3 en D4 vindt altijd afstemming met het OM plaats.
- Als het OM niet overgaat tot vervolging, heeft het bevoegd gezag alsnog de mogelijkheid om een bestuurlijke boete op te leggen. Dit vereist tijdige afstemming tussen het OM en het betreffende bevoegd gezag, aangezien dit aan bepaalde tijdstrekmijnen gebonden is.

Strafrechtelijk optreden; welke strafrechtelijke weg bewandelen wij?

Wanneer strafrechtelijke sancties geïndiceerd zijn, maken we gebruik van de Bestuurlijke Strafbeschikking Milieu (BSBm), de SAM-procedure (Snelle Afdoening Milieuzaken) of een regulier proces-verbaal.

a. Bestuurlijke Strafbeschikking Milieu (BSBm)

In eerste instantie beoordelen we of het instrument BSBm kan worden ingezet. De directeurs van de DCMR (voor de inrichtingen die onder haar bevoegdheid vallen) en de RUD Zeeland zijn exclusief bevoegd om een BSBm op te leggen. Zeeuwse gemeenten kunnen in bepaalde gevallen via een convenant gebruikmaken van de bevoegdheid van de RUD Zeeland. Wanneer een BSBm wordt opgelegd, is overleg met het OM niet nodig en komt strafrechtelijk optreden door het OM niet aan de orde. De procedure loopt rechtstreeks naar het CJIB.

b. SAM-procedure (Snelle Afdoening Milieuzaken)

Als de BSBm niet kan worden toegepast, maken we gebruik van de SAM-procedure. Deze methode kan worden ingezet voor alle feiten die eenvoudig van aard zijn en vallen onder artikel 1a van de Wet op de Economische Delicten, evenals voor bijvoorbeeld asbestzaken. Er zijn uitzonderingen, zoals leefbaarheidszaken, maar de meeste feiten uit het omgevingsrecht kunnen hier wel onder vallen. Daarnaast gelden er bepaalde strikte voorwaarden voor het toepassen van de SAM-procedure, zoals een bekende verdachte, een afstandsverklaring van verdachte bij in beslag genomen voorwerpen en tevens dient sprake te zijn van een recente zaak (max. 60 dagen na vaststellen overtreding, uitzonderingen daargelaten). Door deze procedure toe te passen, verkrijgen we snel duidelijkheid over de mogelijkheid voor het Functioneel Parket om de casus in behandeling te nemen en welke informatie nodig is voor de strafzaak. Bij vaak voorkomende overtredingen is het duidelijk welke informatie het Functioneel Parket nodig heeft, waardoor een verkort proces-verbaal kan worden opgemaakt aan de hand van een SAM-verbaal.

c. Regulier proces-verbaal

Als zowel de BSBm als de SAM-procedure niet kunnen worden toegepast, dient er een regulier (tik)proces-verbaal te worden opgemaakt.

Periodiek overleg tussen boa's (domein 2) en OM

Er is behoefte aan meer afstemming tussen de Buitengewoon Opsporingsambtenaren (boa's) en het Openbaar Ministerie (OM). Deze afstemming en informatie-uitwisseling vergroten het wederzijds begrip, bevorderen de uniformiteit en verhogen de kans op een succesvolle aanpak.

We richten ons op het organiseren van periodiek overleg, inclusief evaluatiemomenten. Over deze afspraken maken we duidelijke afspraken met het OM.

NB. In Zeeland kan voor alle milieuovertredingen gebruik worden gemaakt van de boa's van de RUD Zeeland. RUD Zeeland zal vaak al als eerste de milieuovertreding geconstateerd hebben. Voor niet-milieuovertredingen is er een samenwerkingsovereenkomst tussen de Zeeuwse gemeenten gesloten waarmee er een basis is gecreëerd om boa's van een andere Zeeuwse gemeente in te zetten bij overtredingen binnen het eigen grondgebied.

Overtredingen van de overheid

Het is van groot belang dat een overheidsinstelling, in de rol van bouwer, exploitant, enzovoort, zich houdt aan de wet- en regelgeving en daarmee een voorbeeldfunctie vervult. Hierdoor is handhaving binnen de eigen organisatie doorgaans niet nodig. Echter, in de praktijk kunnen er situaties ontstaan waarin een onderdeel van de eigen overheidsorganisatie de regels niet naleeft. Bestuursorganen aarzelen vaak om bestuurlijke maatregelen tegen zichzelf te nemen, en handhavers bevinden zich intern in een hiërarchisch ondergeschikte positie.

Daarom is het cruciaal om vast te leggen hoe we handelen wanneer een handhaver een overtreding van een voorschrift constateert binnen (dienstonderdelen van) onze eigen organisatie. Wij hanteren voor onze eigen dienst dezelfde strategie als voor inwoners en bedrijven, waarbij we een belangrijke rol toekennen aan ons managementteam om de overtreding te beëindigen.

Daarnaast is het belangrijk om te documenteren welke procedure we volgen wanneer een toezichthouder bij een andere overheidsinstantie een overtreding constateert. We benaderen andere overheidsinstanties op dezelfde manier als bedrijven en inwoners. Het is vanzelfsprekend dat we, voordat we formele acties ondernemen, de overtreddende andere overheidsinstantie (onze collega's/partners) op de hoogte brengen van de overtreding. Dit alles is gericht op een snelle beëindiging van de overtreding.

Handhaven bij gedoogsituaties

Het niet naleven van gedoogvoorwaarden kunnen we niet beschouwen als een overtreding van een wettelijk voorschrift. Hierdoor zijn we niet bevoegd om op de niet-naleving van de gedoogvoorwaarden op te treden met een herstelsanctie. We kunnen alleen bestuurlijke sancties opleggen als reactie op overtredingen van wettelijke voorschriften. In dergelijke gevallen trekken we het gedoogbesluit in en handhaven we op de onderliggende overtreding.

6. Gedoogstrategie

6.1 Inleiding

Wij hanteren een beginselplicht tot handhaven. Dit betekent dat we op elke geconstateerde overtreding moeten reageren met een passende interventie volgens onze sanctiestrategie. Alleen in uitzonderlijke omstandigheden zien we af van handhaving, wat losstaat van eventueel strafrechtelijk optreden.

In onze gedoogstrategie worden de situaties en condities beschreven waaronder we tijdelijk niet handhaven.

Definitie van gedogen:

“Het bestuur dat bevoegd is tot handhaving ziet bewust (tijdelijk) af van optreden tegen een overtreding.”

6.2 Integrale beoordeling om te gedogen

Bij de toepassing van de gedoogstrategie onderzoeken we altijd als eerste stap of er samenloop is met andere regelgeving en of het gedogen niet in strijd is met bestaande wet- en regelgeving. We letten hierbij op onze eigen regels, maar ook op die van andere overheden. Dit sluit aan bij onze integrale aanpak, zoals beschreven in deel A en de uitvoeringsstrategie.

We volgen de vaste jurisprudentie over gedogen van de Afdeling bestuursrechtspraak van de Raad van State:

“Gezien het algemeen belang dat gediend is met handhaving, dient het bestuursorgaan dat bevoegd is om bestuursdwang of een last onder dwangsom op te leggen, in de regel van deze bevoegdheid gebruik te maken bij overtreding van een wettelijk voorschrift. Slechts onder bijzondere omstandigheden mag van het bestuursorgaan worden gevergd om hiervan af te zien. Dit kan zich voordoen wanneer er concreet uitzicht op legalisatie bestaat. Daarnaast kan handhavend optreden in bepaalde situaties onevenredig zijn in verhouding tot de belangen die ermee gediend zijn, waardoor van optreden in die specifieke situatie moet worden afgezien.”

Daarnaast gebruiken we de regeringsnota's 'Grenzen aan gedogen' als kader voor onze beslissingen⁸.

Gedogen passen we alleen in uitzonderlijke en/of spoedeisende situaties toe. We gedogen alleen 'actief' dit betekent dat we er een besluit over nemen. Onze uitgangspunten voor gedogen zijn:

- We handhaven bij overtredingen, tenzij er uitzonderlijke omstandigheden en/of overgangssituaties zijn.
- Gedogen blijft zoveel mogelijk beperkt in omvang en tijd;
- We gedogen expliciet, op schriftelijk verzoek van de overtreder en na een zorgvuldige en kenbare belangenafweging;
- Het gedogen tast belangen van derden niet in onredelijke mate aan;
- De activiteit is na de periode van gedogen vergund of gestopt.

Een gedoogbesluit is geen besluit in het kader van de Algemene wet bestuursrecht (Awb), en dit geldt ook voor de weigering of intrekking van een gedoogbesluit. Daarom kan een gedoogbesluit niet worden aangevochten bij de bestuursrechter. Dit neemt echter niet weg dat

⁸ Bestaande uit de 'eerste gedoogbrief' van de ministers VROM en Verkeer en Waterstaat van 28 mei 1990, TK 1989-1990, 21 137, nr. 269, de 'tweede gedoogbrief' van de ministers van VROM en Verkeer en Waterstaat van 10 oktober 1991, onder de titel 'Gezamenlijk beleidskader inzake het terugdringen van het gedogen van milieu-overtredingen', TK 1991-1992, 22 343, nr. 2 en de kabinetsnota 'Grenzen aan gedogen', TK 1996-1997, 25 085, nrs. 1-2.

anderen in dergelijke gevallen wel om handhaving kunnen verzoeken. Wij zijn verplicht om op dergelijke verzoeken te reageren.

We kunnen gedogen bij overgangs- en overmacht situaties.

Overgangssituaties zijn situaties waarin we onder bepaalde voorwaarden gedogen kunnen toepassen. Deze omvatten:

- Overtredingen met concreet zicht op legalisatie.
- Bedrijfsverplaatsingen.
- Experimenten en andere tijdelijke overtredingen.
- Situaties waarin overtredingen voortkomen uit omstandigheden die buiten de macht van de overtreder liggen, of waarbij een nieuwe vergunning niet aansluitend op de oude vergunning kan worden verleend.
- Gevallen waarin de rechter de vergunning vernietigt, terwijl vergunnen wel mogelijk lijkt.
- Situaties waarin de overtreder om technische redenen niet kan voldoen aan voorschriften die binnenkort worden aangepast.
- Situaties waarbij de overtreding ophoudt te bestaan door versoepeling van regels.

Overmacht situaties zijn situaties waarin we gedogen kunnen toepassen. Deze omvatten:

- Situaties waarin de overtreding eerder was toegestaan. Volgens artikel 5:5 van de AWB is handhaving in dit geval niet toegestaan, en moeten we gedogen.
- Situaties waarin het belang waarvoor de regel is ingesteld beter gediend is met gedogen.
- Gevallen waarin handhaving onevenredig zwaar weegt in verhouding tot het belang dat we met handhaving willen beschermen.

Wij gedogen niet in de volgende gevallen:

- Als het gedrag van de overtreder recidiverend of calculerend is.
- Bij activiteiten die ondermijning met zich meebrengen of kunnen meebrengen.

Wij gedogen niet wanneer de te gedogen activiteit in strijd is met een andere regel, en het bevoegde gezag heeft aangegeven dat zij bestuursrechtelijk handhaven of van plan zijn dit te doen.

Een afschrift van de gedoogbeschikking sturen we naar:

- Het Openbaar Ministerie.
- De Politie.
- Eventuele andere betrokken instanties.

We houden actief toezicht op gedoogsituaties. We evalueren of het gedogen nog actueel is en of de vergunninghouder de opgelegde beperkingen en voorwaarden naleeft.

Bijlage 1: U&H-partners

DCMR

Gemeente Borsele

Gemeente Goes

Gemeente Hulst

Gemeente Kapelle

Gemeente Middelburg

Gemeente Noord-Beveland

Gemeente Reimerwaal

Gemeente Schouwen-Duiveland

Gemeente Sluis

Gemeente Terneuzen

Gemeente Tholen

Gemeente Veere

Gemeente Vlissingen

GGD Zeeland

Natuurmonumenten

Openbaar Ministerie

Politie

Provincie Zeeland

Rijkswaterstaat

RUD Zeeland

Staatsbosbeheer

Stichting Het Zeeuwse Landschap

Veiligheidsregio Zeeland

Waterschap Scheldestromen

Bijlage 2: Afkortingen

Afkorting	Omschrijving
ABRvS	Afdeling bestuursrechtspraak van de Raad van State
AMVB	Algemene maatregelen van bestuur
ANVS	Autoriteit Nucleaire Veiligheid en Straling
APV	Algemene Plaatselijke Verordening
AWB	Algemene wet bestuursrecht
AWZI	Afvalwaterzuiveringsinstallatie
Bal	Besluit activiteiten leefomgeving
Bbl	Besluit bouwwerken leefomgeving
BBT	Best Beschikbare Technieken
BIBOB	Wet bevordering integriteitsbeoordelingen door het openbaar bestuur
BLO	Bijzondere lokale omstandigheden
BOA	Buitengewoon opsporingsambtenaar
BOb	Bestuurlijk Omgevingsberaad
BREF	Referentiedocumenten voor Beste Beschikbare technieken
BSBm	Bestuurlijke Strafbeschikking Milieu
BW	Burgerlijk wetboek
CJIB	Centraal Justitieel Incassobureau
CMP	Circulair Materialen Plan
DCMR	Dienst centraal milieubeheer Rijnmond
DSO	Digitaal Stelsel Omgevingswet
EFTAL	Evenwichtige toedeling van functies aan locaties
EU	Europese Unie
FTE	Fulltime-equivalent
GGD	Gemeentelijke of gemeenschappelijke gezondheidszorg
GK	Gevolgklasse
HBO	Hoger beroepsonderwijs
I&W	Ministerie van Infrastructuur en Waterstaat
IBT	Interbestuurlijk toezicht
ILT	Inspectie Leefomgeving en Transport
IPO	Interprovinciaal Overleg
IPPC	Integrated pollution prevention and control
LAP	Landelijk afvalbeheer Plan
LHSO	Landelijke Handhavingsstrategie Omgevingsrecht
LVS	Landelijke vergunningenstrategie
MBA	Milieubelastende activiteit
MBO	Middelbaar beroepsonderwijs
Mkb	Midden- en kleinbedrijf
NLA	Nederlandse Arbeidsinspectie
OB	Omgevingsbesluit
OM	Openbaar Ministerie
OW	Omgevingswet

Afkorting	Omschrijving
PFAS	Per- en polyfluoralkylstoffen
PZ	Provincie Zeeland
RIE-4	Richtlijn industriële Emissies categorie 4
RO	Ruimtelijke Ordening
RUD	Regionale uitvoeringsdienst
RvS	Raad van Staten
RWS	Rijkswaterstaat
RWZI	Rioolwaterzuiveringsinstallatie
SAM	Snelle Afdoening Milieuzaken
SLA	Schone Lucht Akkoord
U&H	Uitvoering & handhaving
UvW	Unie van Waterschappen
VNG	Vereniging van Nederlandse Gemeenten
VRZ	Veiligheidsregio Zeeland
VTH	Vergunningverlening, toezicht en handhaving
Wkb	Wet kwaliteitsborging voor het bouwen
WS	Waterschap
ZZS	Zeer Zorgwekkende Stoffen

Deel C: Beleidsregels/Richtlijnen convenanten

Toelichting:

In dit deel C van de nota Uitvoerings- en Handhavingsbeleid Zeeland 2025-2028, onderdeel strategie, worden de gezamenlijke beleidsregels, richtlijnen en convenanten opgenomen.

- **Zeeuwse leidraad:** “richtlijn begunstigingstermijnen en dwangsombedragen 2025” als eerste gezamenlijk richtlijn.
- **Probleem- en risicoanalyse Zeeland 2025.**
- **Beleidsregel bestuurlijke boete artikel 18.12 en 18.13.**
- **Protocol casemanagement.**
- **Richtlijn Wet kwaliteitsborging voor het bouwen (Wkb).**

Zeeuwse leidraad “richtlijn begunstigingstermijnen en dwangsombedragen 2025”

Toelichting

De last onder dwangsom is een handhavingsbeschikking die tot doel heeft de overtreder te bewegen tot naleving van de geldende regels. De dwangsom moet een voldoende prikkel bieden om de overtreding te beëindigen (ECLI:NL:RVS:2020:86). Deze herstelsanctie wordt veelvuldig ingezet in het omgevingsrecht.

Het besluit tot het opleggen van een last onder dwangsom moet zorgvuldig worden genomen (artikel 3:4 AWB). Dit betekent dat de bestuursrechter kan beoordelen of de dwangsom geschikt is om het doel te bereiken, of een minder ingrijpende maatregel volstond en of de last in het specifieke geval evenwichtig is (ECLI:NL:RVS:2022:285). Een voorbeeld van deze afweging is de uitspraak (ECLI:NL:RVS:2022:321), waarbij de verwachte huurinkomsten bij het niet naleven van de last niet zijn meegenomen. Volgens Europees recht moet een dwangsom doeltreffend, evenredig en afschrikwekkend zijn. Vooral de doeltreffendheid verdient aandacht.

Een last onder dwangsom bestaat uit de volgende aspecten:

1. **De last:** Dit is de opdracht om iets te doen.
2. **Herstelmaatregelen:** Dit is de omschrijving van hoe de opdracht kan worden uitgevoerd.
3. **Begunstigingstermijn:** Dit is de periode waarin de overtreder de kans heeft om de situatie te herstellen zonder dat de dwangsom verbeurd wordt.
4. **Modaliteiten van de dwangsom:** Dit betreft de voorwaarden waaronder de dwangsom wordt opgelegd.

De herstelmaatregel moet zo geformuleerd zijn dat de overtreder voldoende vrijheid heeft om te bepalen hoe hij aan de last voldoet. Tegelijkertijd moet de last concreet zijn, zodat de overtreder duidelijk weet wat er van hem verwacht wordt (ECLI:NL:RVS:2020:169). De last mag niet verder strekken dan het treffen van de minst bezwarende maatregel (ECLI:NL:RVS:2022:397). Omgekeerd mag een last ook niet zo geformuleerd zijn dat, wanneer aan de last is voldaan, de overtreding niet is beëindigd (ECLI:NL:RBGEL:2023:353).

De last onder dwangsom bevat een begunstigingstermijn. Dit is de periode waarin de overtreder de mogelijkheid heeft om de situatie te herstellen zonder dat de dwangsom verbeurd raakt. De begunstigingstermijn mag niet langer zijn dan noodzakelijk om de overtreding op te heffen (ECLI:NL:RVS:2015:3891) of om te legaliseren. Wanneer de overtreding onmiddellijk kan worden beëindigd, is een begunstigingstermijn niet vereist, maar kan dit wel wenselijk zijn (ECLI:NL:RVS:1997:AH7216). Tot slot moet worden opgemerkt dat ook bij zicht op legalisatie niet altijd kan worden afgezien van handhaving (ECLI:NL:RVS:2022:800).

Indien naleving van de regels afhankelijk is van een vergunning van een ander bevoegd gezag, moet de begunstigingstermijn worden afgestemd met dat andere gezag (ECLI:NL:RVS:2018:3952 en ECLI:NL:RVS:2019:169). De last onder dwangsom kan namelijk leiden tot de legalisatie van de vergunningplichtige activiteit.

Sommige lasten worden geformuleerd als "vier weken na het besluit dient voldaan te worden aan...". Dergelijke lasten zonder specifieke datum beginnen te lopen de dag na het nemen van het besluit (ECLI:NL:RVS:2016:3388). Het is duidelijker voor de overtreder om een concrete datum te benoemen, wat dan ook de voorkeur heeft. Bij herhalende overtredingen is een begunstigingstermijn niet noodzakelijk (ECLI:NL:RVS:2011:BP1330).

Als een last onder dwangsom is opgelegd en de begunstigingstermijn niet kan worden nageleefd, mag het bevoegd gezag deze termijn voor het einde ervan verlengen of na het verstrijken van de termijn een nieuwe opleggen, mits er nog geen dwangsom is verbeurd (ECLI:NL:RVS:2013:1829).

In de last onder dwangsom moet duidelijk worden opgenomen wat er gebeurt na het verstrijken van de begunstigingstermijn, namelijk of de dwangsom ineens, per tijdseenheid of per overtreding verbeurd wordt. Als richtlijn geldt dat een dwangsom per tijdseenheid vaak wordt opgelegd bij voortdurende overtredingen. Voor ernstige overtredingen kiezen we voor een eenmalige dwangsom, zodat herhaling of langdurige overtredingen niet worden toegestaan. Een dwangsom per overtreding komt vaak voor bij gedragsovertredingen. Wanneer gekozen wordt voor verbeuring per (geconstateerde) overtreding, wordt een passage opgenomen waarin een sub maximum per tijdseenheid wordt vastgesteld. Dit voorkomt dat de overtreder binnen een korte periode (bijvoorbeeld een uur) geconfronteerd wordt met meerdere verbeurde dwangsommen. De tijdseenheid is afhankelijk van het type overtreding.

Ongeacht welke verbeuring wordt gekozen, moet de last ook het maximale bedrag bevatten. De hoogte van de dwangsom hangt af van de ernst van het geschonden belang en de beoogde werking van de dwangsom.

De bestuursrechter hanteert een bestuurlijke afweging voor de hoogte van de dwangsom, wat impliceert dat er een terughoudende toetsing plaatsvindt (ECLI:NL:RVS:2017:1100). Het is aan de overtreder om aan te tonen waarom een last onevenredig hoog zou zijn in de rechtsprocedure naar aanleiding van de last (ECLI:NL:RVS:2019:2609).

Deze richtlijn is niet van toepassing op Seveso-bedrijven waarvoor de gedeputeerde staten van de provincie Zeeland het bevoegd gezag zijn.

Nadere toelichting tabel

Om consistent en stelselmatig te werken, stellen we in de tabel voor veelvoorkomende overtredingen vooraf bedragen en termijnen vast. Deze leidraad is niet uitputtend. Afwijkingen van de genoemde bedragen en termijnen, zowel naar boven als naar beneden, zijn altijd mogelijk, mits gemotiveerd, op basis van de ernst en omvang van de overtreding of de financiële draagkracht van de overtreder. Afwijkingen van de termijnen zijn ook mogelijk als specifieke omstandigheden dit rechtvaardigen.

Afwijkingen van de beleidsregel zijn mogelijk en zelfs verplicht als de omstandigheden van het geval, zowel op zichzelf als in combinatie met andere omstandigheden, worden aangemerkt als bijzondere omstandigheden die het handelen volgens de beleidsregel onevenredig zouden maken in verhouding tot de te dienen doelen (ECLI:NL:RBDHA:2022:6663).

In de regel zullen we de termijnen en bedragen aanhouden zoals opgenomen in de tabel, tenzij de specifieke omstandigheden van het concrete geval aanleiding geven om hiervan af te wijken. Dit laat onverlet dat in het voortraject, om te komen tot een last onder dwangsom, andere termijnen kunnen worden gehanteerd om cumulatie van lange termijnen te voorkomen.

Bij het vaststellen van de hoogte van de dwangsommen houden we rekening met de gevolgen van overtredingen, die volgens de LHSO in de volgende gradaties zijn ingedeeld:

- Gevolgen zijn vrijwel nihil;
- Gevolgen zijn beperkt;
- Gevolgen zijn van belang;
- Gevolgen zijn aanzienlijk.

Onder gevolgen verstaan we ook dreigende gevolgen, dat wil zeggen als de overtreding (mogelijk) leidt tot nadelige effecten voor de fysieke leefomgeving, zoals hinder, schade aan beschermde waarden (zoals milieu, natuur of erfgoed), verontreiniging, ziekten, gewonden of

doden (mens, plant en dier). Daarnaast kunnen de gevolgen betrekking hebben op situaties die de mogelijkheden voor controle beperken of onmogelijk maken, en de verstorende effecten die de overtreding kan hebben op het gezag van de overheid of het systeem van ordening en normering binnen de betrokken bedrijfstak. Bij gevolgen is er sprake van een glijdende schaal en de ernst van de gevolgen kan per type overtreding verschillen. Het onderscheid tussen gevolgen van belang en aanzienlijke gevolgen is vooral gebaseerd op de ernst en omvang van de (dreigende) schade. Schade van enige omvang die onomkeerbaar is, wordt in beginsel als aanzienlijk ingeschat.

Naast de gevolgen zijn ook de omvang van de onderneming en haar activiteiten, de ernst van de milieuschade, de mate van overlast, de vereiste investeringen, de rechtsvorm, het kapitaal, de draagkracht, het aantal werknemers, de omzet en de winst van de onderneming relevant voor het bepalen van de hoogte van de dwangsom. Deze aspecten kunnen niet in de leidraad worden opgenomen, omdat ze altijd afhangen van de specifieke omstandigheden van het geval.

De bedragen die in de tabel van deze leidraad zijn opgenomen, zijn gebaseerd op een gemiddeld mkb-bedrijf of bouwproject. Voor kleinere bedrijven, natuurlijke personen of bouwprojecten kunnen de genoemde bedragen worden verlaagd, terwijl ze voor grotere ondernemingen kunnen worden verhoogd (ECLI:NL:RVS:2022:321). Al verkregen financieel voordeel mag niet worden meegenomen bij het vaststellen van de hoogte van de last onder dwangsom (ECLI:NL:RVS:2011:BP7185). Daarnaast mag een dwangsom niet zo laag worden vastgesteld dat er geen prikkel tot naleving ontstaat. Dergelijke dwangsommen zijn niet effectief en kunnen niet deugdelijk worden gemotiveerd, zoals bedoeld in artikel 3:46 AWB (ECLI:NL:RVS:2006:AZ1263).

De jaaropbrengst kan ook worden gebruikt om de hoogte van de dwangsom te bepalen (ECLI:NL:RVS:2022:334). Voor bouwprojecten kan de bouwsom als referentie dienen. In bijlage 2 is een rekenmethodiek opgenomen die kan worden toegepast voor ondertoezichtstaande bedrijven die financieel zeer draagkrachtig zijn of waarbij het vermoeden bestaat dat dit het geval is. De jaarrekening kan op basis van de algemene bevoegdheden uit hoofdstuk 5 van de AWB door toezichthouders worden opgevraagd.

In dit beleid hanteren we voor financieel draagkrachtige ondernemingen de indeling uit het Burgerlijk Wetboek, boek twee. Het betreft ondernemingen zoals genoemd in artikel 397 BW2 en groter. Er moet aan twee van de drie criteria worden voldaan om in een bepaalde categorie te vallen, en de rekenmethodiek wordt alleen toegepast bij middelgrote en grote ondernemingen.

Tabel 2: overzicht van de categorieën ondernemingen.

Type onderneming	Netto-omzet	Activa	Aantal werknemers
Micro	< € 450.000	< € 900.000	< 10 personen
Klein	€ 450.000 - € 7.5 mln.	€ 900.000 - € 15 mln.	10 - 50 personen
Middelgroot	€ 7.5 - € 25 mln.	€ 15 - € 50 mln.	50 - 250 personen
Groot	> € 25 mln.	> € 50 mln.	> 250 personen

De termijn moet in ieder geval redelijk zijn, wat inhoudt dat het redelijkerwijs mogelijk moet zijn om binnen de gestelde termijn aan de last te voldoen. Daarnaast moet de hoogte van de dwangsom in redelijke verhouding staan tot de ernst van het geschonden belang en de beoogde werking van de dwangsom. In de praktijk betekent dit dat de dwangsom een voldoende prikkel moet bieden om de last uit te voeren.

De ernst van de ene overtreding kan in een specifiek geval anders gewogen worden dan die van een andere overtreding, ook al valt deze onder dezelfde categorie in de tabel. Bovendien

kan het zijn dat voor vermogende bedrijven de hoogte van de dwangsom anders dient te zijn dan voor een kleine zelfstandige, rekening houdend met de beoogde werking van de dwangsom (prikkel).

Tabel 3: overzicht van overtreding met bijbehorende begunstigingstermijn, hoogte dwangsom, per overtreding/per tijdseenheid en het maximum bedrag.

Overtreding	Begunstigings- termijn	Hoogte dwangsom	Per overtreding/ tijdseenheid	Maximum
Omgevingsverordening Zeeland				
Overtreding van een artikel in de "Omgevingsverordening Zeeland"	twee weken	€ 250	per week	€ 1.250
(Reclame)uitingen in het buitengebied (in het geval van groot oppervlakte of erg in het oog springend wordt het bedrag verdubbeld)	één week	€ 500	per week	€ 2.500
Zonder of in afwijking van vergunning/melding				
MBA in werking zonder of in afwijking van vergunning	één maand	€ 3.500	per week	€ 17.500
Meldingsplicht Bal	één maand	€ 1.000	per week	€ 5.000
Informatieplicht Bal	één maand	€ 1.000	per week	€ 5.000
Informatieplicht Omgevingsplan	één maand	€ 1.000	per week	€ 5.000
Afvalstoffen				
Afgifte afvalstoffen niet op correcte wijze afgevoerd	twee maanden	€ 1.000	per week	€ 5.000
Afvalstoffen niet tijdig afgevoerd	twee maanden	€ 1.000	per week	€ 5.000
Aanwezigheid overmatig (zwerf)afval in inrichting en / of afval in de nabije omgeving afkomstig van de inrichting	één maand één week	€ 500	per week	€ 2.500
Verbranden (schoon) afval binnen de inrichting	één dag	€ 750	per overtreding	€ 3.750
Verbranden (vuil) afval binnen de inrichting	één dag	€ 1.250	per overtreding	€ 6.250
Niet scheiden van afvalstoffen	twee weken	€ 750	per overtreding	€ 3.750
Bodem				
Ontbreken onderzoek naar de bodemkwaliteit bij starten activiteit	drie maanden	€ 2.000	per maand	€ 10.000
Ontbreken onderzoek naar de bodemkwaliteit bij beëindiging activiteit	drie maanden	€ 2.000	per maand	€ 10.000
Stoffen in bodem brengen niet of nauwelijks vervuילend, niet spoedeisend	één maand	€ 1.500	per week	€ 7.500
Lekbak niet tegen inregenen beschermd/ water in lekbak	één maand	€ 500	per week	€ 2.500

Overtreding	Begunstigings- termijn	Hoogte dwangsom	Per overtreding/ tijdseenheid	Maximum
Lekbak ledigen en schoonmaken en regelmatig controleren	één maand	€ 500	per week	€ 2.500
Lekbak heeft onvoldoende opvangcapaciteit	één maand	€ 500	per week	€ 2.500
Lekbak of vloer niet bestand tegen chemische inwerking van stof	één maand	€ 500	per week	€ 2.500
Afscheider				
Olieafscheider niet aanwezig of niet aanwezig conform geldende NEN-norm	drie maanden	€ 2.000	per maand	€ 10.000
Olieafscheider niet gebruikt conform geldende NEN-norm	twee maanden	€ 1.250	per week	€ 6.250
Vetafscheider niet aanwezig of niet aanwezig conform geldende NEN-norm	drie maanden	€ 2.000	per maand	€ 10.000
Vetafscheider niet gebruikt conform geldende NEN-norm	twee maanden	€ 1.000	per week	€ 5.000
Tanks				
Geen financiële zekerheid voor ondergrondse tank	één maand	€ 2.000	per week	€ 10.000
Tank niet geïnstalleerd conform de geldende BRL	twee maanden	€ 1.000	per maand	€ 5.000
Tank niet boven lekbak	twee maanden	€ 1.000	per maand	€ 5.000
Tank niet beschermd tegen mechanische beschadiging	twee maanden	€ 1.000	per week	€ 5.000
Lekdetectiepotsysteem bevat geen vloeistof meer	één maand	€ 1.500	per week	€ 7.500
Geen jaarlijkse controle lekdetectie	één maand	€ 750	per week	€ 3.750
Geen jaarlijkse controle op aanwezigheid bij water bij stalen tank	twee maanden	€ 750	per week	€ 3.750
Roestvorming bovengrondse dubbelwandige dieseltank	één maand	€ 500	per week	€ 2.500
Ontbreken brandblusser bij dieselolietank	twee weken	€ 500	per week	€ 2.500
Inpandige opslag bovengrondse tank bord roken en vuur verboden ontbreekt	één maand	€ 500	per week	€ 2.500
Ontluchting inpandige dieseltank	twee maanden	€ 1.000	per week	€ 5.000
leegmaken opslagtank voor afgewerkte olie	twee maanden	€ 1.000	per week	€ 5.000
keuring tank niet (op tijd) uitgevoerd	twee maanden	€ 1.000	per week	€ 5.000
Mobiele tank				
Brandblusser ontbreekt bij mobiele tank	twee weken	€ 500	per week	€ 2.500

Overtreding	Begunstigings- termijn	Hoogte dwangsom	Per overtreding/ tijdseenheid	Maximum
Installatieboek mobiele tank ontbreekt	één maand	€ 250	per week	€ 1.250
Geen 2,5 jaarlijkse visuele controle	één maand	€ 1.000	per week	€ 5.000
Geen visuele inspectie bij verplaatsing mobiele dieselolietank	één maand	€ 750	per week	€ 3.750
Vloeistofdichte bodemvoorziening				
Geen vloeistofdichte vloer, wel vereist	drie maanden	€ 2.500	per maand	€ 12.500
Vloer niet gekeurd als vloeistofdicht / vloer niet gekeurd door erkende instelling als vloeistofdicht	twee maanden	€ 1.500	per maand	€ 7.500
Geen 6-jaarlijkse keuring vloeistofdichte vloer wasplaats of tankplaats	twee maanden	€ 1.250	per week	€ 6.250
Geen jaarlijkse controle vloeistofdichte vloer wasplaats of tankplaats	twee maanden	€ 1.000	per week	€ 5.000
Aaneengesloten- of elementenbodemvoorziening				
Geen bedrijfsinterne procedures inzake de bodemvoorziening	één maand	€ 500	per week	€ 2.500
Morsingen en lekkages niet opgeruimd	één maand	€ 250	per week	€ 1.250
Ontbreken absorptiemateriaal i.h.k.v. werkinstructies	één maand	€ 250	per week	€ 1.250
Ontbreken registratie visuele controle	één maand	€ 250	per week	€ 1.250
Afleveren brandstof				
Vastzetmechanisme op vulpistolen	één week	€ 500	per week	€ 2.500
Noodknop ontbreekt	één maand	€ 1.000	per maand	€ 5.000
Noodplan ontbreekt	één maand	€ 1.000	per week	€ 2.500
Geen brandblustoestel aanwezig/ niet voldoende brandblustoestellen aanwezig	twee weken	€ 1.000	per week	€ 5.000
Brandblustoestel niet tijdig gekeurd	twee weken	€ 750	per week	€ 3.750
Pictogram of gevarensymbool ontbreekt	twee weken	€ 250	per week	€ 1.250
Temperatuurgevoelig element niet gecontroleerd	twee maanden	€ 500	per week	€ 2.500
Opslag gasflessen				
Niet goedgekeurde gasfles of gasfles niet voorzien van geldige keuringsdatum	één maand	€ 500	per week	€ 2.500

Overtreding	Begunstigings- termijn	Hoogte dwangsom	Per overtreding/ tijdseenheid	Maximum
Opslagvoorziening gasflessen niet voorzien van waarschuwborden	twee weken	€ 250	per week	€ 1.250
Het ontbreken van veiligheidsinformatiebladen	één maand	€ 250	per week	€ 1.250
Opslagvoorziening niet voorzien van 'roken en open vuur verboden'	twee weken	€ 250	per week	€ 1.250
Brandblusser ontbreekt	twee weken	€ 750	per week	€ 3.750
Gasflessen niet vastgezet	twee weken	€ 500	per week	€ 2.500
Opslag gasflessen niet WBDBO	twee maanden	€ 1.500	per maand	€ 7.500
Opslag gevaarlijke stoffen				
Opslag gevaarlijke stoffen niet voorzien van waarschuwborden	twee weken	€ 250	per week	€ 1.250
Opslagvoorziening niet voorzien van 'roken en open vuur verboden'	twee weken	€ 250	per week	€ 1.250
Brandveiligheidskast voldoet niet aan geldende NEN-normen	twee maanden	€ 1.000	per week	€ 5.000
Aftap- en overtapwerkzaamheden in opslagvoorziening	één maand	€ 750	per week	€ 3.750
Opslagvoorziening niet WBDBO	twee maanden	€ 1.500	per maand	€ 7.500
Vloeibare gevaarlijke of bodembedreigende stoffen niet op of boven bodembeschermende voorziening opgeslagen	één maand	€ 750	per week	€ 3.750
(Gebruikte) accu's niet op of boven bodembeschermende voorzien opgeslagen	één maand	€ 500	per week	€ 2.500
Onverenigbare combinaties gevaarlijke stoffen	direct	€500	per week	€2.500
Propaantank				
Propaantank inclusief gasleidingen niet gekeurd/ niet goed gekeurd	twee maanden	€ 1.000	per maand	€ 5.000
Geen aanrijdbeveiliging propaantank	twee maanden	€ 1.000	per week	€ 5.000
Gasleidingen zodanig aangelegd dat deze onderhevig zijn aan temperatuurverschillen	twee maanden	€ 1.500	per maand	€ 7.500
Ontbreken brandblusser bij propaantank	twee weken	€ 750	per week	€ 3.750
Constructie propaantank	twee maanden	€ 1.500	per maand	€ 7.500

Overtreding	Begunstigings- termijn	Hoogte dwangsom	Per overtreding/ tijdseenheid	Maximum
Ontbreken installatieboek propaantank	één maand	€ 1.000	per week	€ 5.000
Propaantank niet beschermend tegen vallende voorwerpen	één maand	€ 750	per week	€ 3.750
Toegankelijkheid tot Propaantank wordt beperkt	twee maanden	€ 1.500	per maand	€ 7.500
Energie				
Niet nemen erkende maatregelen	twee maanden	€ 2.000	per maand	€ 10.000
Niet voldoen aan informatieplicht	1 maand	€ 1.000	per week	€ 5.000
Opslaan van vaste mest, champost of dikke fractie				
Opslag agrarische bedrijfsstoffen niet zodanig dat contact met hemelwater wordt voorkomen	één maand	€ 500	per week	€ 2.500
Niet opvangen vloeistoffen afkomstig van opslag van agrarische bedrijfsstoffen	twee maanden	€ 1.000	per week	€ 5.000
Agrarische bedrijfsstoffen opgeslagen op onverhard oppervlak zonder absorberende laag	twee maanden	€ 1.500	per week	€ 7.500
Opslag agrarische bedrijfsstoffen langer dan half jaar niet opgeslagen boven ten minste aaneengesloten bodemvoorziening	twee maanden	€ 1.500	per week	€ 7.500
Mestbassin (paragraaf Opslaan van drijfmest en digestaat Bal)				
aan de buitenzijde van het mestbassin bij de aansluitpunten van de vulleidingen, aftapleidingen en roerleidingen zijn geen voorzieningen getroffen om lekage te beperken	één maand	€ 1.000	per week	€ 5.000
Folie dat voor een mestbassin wordt gebruikt, is voor gebruik bij het opslaan van drijfmest, digestaat of dunne fractie gecertificeerd door een certificatie-instantie met een accreditatie volgens NEN-EN- ISO/IEC 17065 voor BRL- K519, BRL-K537, BRL-K538, BRL-K546 of BRL 1149.	Twee maanden	€1.500	per week	€7.500
Met het oog op het voorkomen van verontreiniging van een	Twee weken	€1.500	per week	€7.500

Overtreding	Begunstigings- termijn	Hoogte dwangsom	Per overtreding/ tijdseenheid	Maximum
oppervlaktewaterlichaam is een mestbassin dat is uitgevoerd als een met folie beklede grondput of een mestzak, waar bij lekkage drijfmest, digestaat of dunne fractie in het oppervlakte-waterlichaam terecht zou kunnen komen, volledig omringd door een dijklichaam: a. waarvan het binnendijkse volume ten minste gelijk is aan de maximale inhoud van het mestbassin of de mestzak				
Met het oog op het beperken van emissies van ammoniak in de lucht is een mestbassin volledig afgedekt, met uitzondering van de ontluchtingsopeningen voor het voorkomen van het ophopen van gas.	Twee weken	€1.500	per week	€ 7.500
Lucht				
Geen controle koelinstallatie o.g.v. f-gassen verordening	één maand	€ 1.000	per week	€ 5.000
Geen controle koelinstallatie o.g.v. Verordening ozonlaag afbrekende stoffen	één maand	€ 1.000	per week	€ 5.000
Ontbreken logboek koelinstallatie f-gassen verordening	één maand	€ 500	per week	€ 2.500
Ontbreken logboek koelinstallatie verordening ozonlaag afbrekende stoffen	één maand	€ 500	per week	€ 2.500
Niet-gasgestookte stookinstallatie niet gekeurd	twee maanden	€ 750	per week	€ 3.750
Gasgestookte stookinstallatie niet gekeurd	twee maanden	€ 750	per week	€ 3.750
VOS-registratie ontbreekt	één maand	€ 500	per week	€ 2.500
Overschrijding emissie-eisen	één maand	€ 3.000	per week	€ 15.000
Onderzoek emissiebeperkingen niet uitgevoerd	één maand	€ 1.750	per week	€ 8.750
Voorschriften geurhinder niet naleven / geuroverlast veroorzaken; uitmonding / ontgeuringsinstallatie	drie maanden	€ 2.000	per week	€ 10.000
Overige geurhinder afkomstig van een MBA	één maand	€ 1.500	per week	€ 7.500
Stofoverlast veroorzaken (o.a. door ontbreken stoffilter)	twee maanden	€ 500	per week	€ 2.500

Overtreding	Begunstigings- termijn	Hoogte dwangsom	Per overtreding/ tijdseenheid	Maximum
Ontbreken filterinstallatie	twee maanden	€ 1.750	per week	€ 8.750
Ontbreken dampretour stage II of fase II	twee maanden	€ 1.500	per week	€ 7.500
Geluid				
Overschrijding geluidsnormen (incidenteel, eenvoudig te voorkomen)	direct	€ 1.000	per overtreding	€ 5.000
Overschrijding geluidsnormen (structureel, eenvoudig te voorkomen)	één week	€ 1.500	per overtreding	€ 7.500
Overschrijding geluidsnormen, nadere voorzieningen vereist ter voorkoming overlast	twee maanden	€ 2.000	per maand	€ 10.000
Niet voldoen aan voorschriften met betrekking tot trilling	twee maanden	€ 1.500	per week	€ 7.500
Geluidsoverlast, door inrichting in werking buiten vergunde uren	één dag	€ 1.000	per dag	€ 5.000
Overtreding maatwerkvoorschrift m.b.t. geluid	situationeel	€ 1.000	situationeel	€ 5.000
Asbest				
Aanvang sloopwerkzaamheden niet tijdig ingevoerd in LAVS	één week	€ 500	per week	€ 2.500
Aanvang sloopwerkzaamheden niet ingevoerd in LAVS	één week	€ 500	per week	€ 2.500
Bewijs afvoer afvalstoffen niet ingevoerd in LAVS	één week	€ 500	per week	€ 2.500
Bescheiden niet aanwezig op terrein	één week	€ 500	per week	€ 2.500
Eindbeoordeling niet geregistreerd in LAVS	één week	€ 500	per week	€ 2.500
Gelegenheid bieden tot zwemmen en baden				
Het niet uitvoeren van de dagelijkse metingen binnen een half uur voor openstelling van het badwaterbassin	Herhaling voorkomen vanaf dag na verzenddatum beschikking	€ 1.250	per dag	€ 6.250
Het niet ten minste een keer tijdens de tweede helft van de openstelling van het badwaterbassin uitvoeren van de dagelijkse metingen	Herhaling voorkomen vanaf dag na verzenddatum beschikking	€ 1.250	per dag	€ 6.250
Uitkomsten van de metingen en eventueel getroffen maatregelen niet in logboek vastgelegd	Herhaling voorkomen vanaf dag na verzenddatum beschikking	€ 500	per overtreding	€ 2.500

Overtreding	Begunstigings- termijn	Hoogte dwangsom	Per overtreding/ tijdseenheid	Maximum
Een overschrijding van de kwaliteitsnorm voor legionella niet gemeld bij GS	Herhaling voorkomen vanaf dag na verzenddatum beschikking	€ 5.000	per overtreding	€ 25.000
Niet maandelijks meten waterkwaliteit door geaccrediteerd laboratorium	Herhaling voorkomen vanaf dag na verzenddatum beschikking	€ 1.000	per overtreding	€ 5.000
Niet eenmaal per drie maanden meten waterkwaliteit door geaccrediteerd laboratorium	Herhaling voorkomen vanaf dag na verzenddatum beschikking	€ 1.000	per overtreding	€ 5.000
Badwaterbassin niet gesloten als uit een meting volgt dat niet wordt voldaan aan de kwaliteitseis parameter klasse I, II of III	Herhaling voorkomen vanaf dag na verzenddatum beschikking	€ 1.500	per dag	€ 7.500
Het risico op significante nadelige gevolgen voor de veiligheid en gezondheid wordt niet beheerst	Situatie afhankelijk	€ 2.000	per overtreding	€ 10.000
GS niet geïnformeerd over de resultaten van de metingen	Herhaling voorkomen vanaf dag na verzenddatum beschikking	€ 500	per overtreding	€ 2.500
Meetresultaten niet op geschikte wijze geregistreerd, verwerkt en gepresenteerd	Herhaling voorkomen vanaf dag na verzenddatum beschikking	€ 500	per overtreding	€ 2.500
Risicoanalyse ongevallen ontbreekt	één maand	€2.000	Per week	€10.000
Risicobeheersplan ongevallen ontbreekt	één maand	€2.000	Per week	€10.000
Logboek uitvoering beheersplan ontbreekt	één maand	€2.000	Per week	€10.000
Ruimtelijke inrichting en nieuw- en verbouw				
Illegale steiger aangebracht	één maand	€ 500	per week	€ 2.500
Illegale bouw: Bedrijfsgebouwen < € 100.000	één maand	€ 2.000	per maand	€ 10.000
Illegale bouw: Bedrijfsgebouwen € 100.000 - 1.000.000	twee maanden	€ 5.000	per maand	€ 25.000

Overtreding	Begunstigings- termijn	Hoogte dwangsom	Per overtreding/ tijdseenheid	Maximum
Illegale bouw: Bedrijfsgebouwen > € 1000.000	drie maanden	€ 10.000	per maand	€ 50.000
Illegale bouw: Woningen < € 100.000	één maand	€ 1.500	per maand	€ 7.500
Illegale bouw: Woningen € 100.000 - 1.000.000	twee maanden	€ 3.000	per maand	€ 15.000
Illegale bouw: Woningen > € 1.000.000	drie maanden	€ 6.000	per maand	€ 30.000
Illegale bouw: bouwwerk of gebouw van proportionele omvang zoals bijvoorbeeld bijbehorende bouwwerk	één maand	€ 1.250	per maand	€ 6.250
Reclamebord (in het geval van groot oppervlakte of erg in het oog springend wordt het bedrag verdubbeld)	één week	€ 500	per week	€ 2.500
Illegale bouw: dakkapel, schutting, overig	één maand	€ 750	per week	€ 3.750
Bouwwerk voldoet niet aan Besluit bouwwerken leefomgeving; kleine eenmalig ongedaan te maken overtreding	twee weken	€ 1.000	per maand	€ 5.000
Bouwwerk voldoet niet aan Besluit bouwwerken leefomgeving; grotere eenmalig ongedaan te maken overtreding	één maand	€ 2.000	per maand	€ 10.000
Bouwwerk voldoet niet aan Besluit bouwwerken leefomgeving; zeer grote eenmalig ongedaan te maken overtreding	één maand	€ 5.000	per maand	€ 25.000
Overbewoning	een maand	Maatwerk	per overtreding	Maatwerk
Bouwwaigheid nabijgelegen bouwwerk (art. 22.17 Omgevingsplan)	één week	Maatwerk	Per week	Maatwerk
Handelen in strijd met een stillegging bouwen of slopen klein bouwwerk (dakkapel, erfafscheiding, etc.)	direct	€ 5.000	Ineens	€ 5.000
Handelen in strijd met een stillegging bouwen of slopen middelgroot bouwwerk, zoals een dakterras, klein bijgebouw, overkapping, etc.	direct	€ 10.000	Ineens	€ 10.000
Handelen in strijd met een stillegging bouwen of slopen	direct	€ 15.000	Ineens	€ 15.000

Overtreding	Begunstigings- termijn	Hoogte dwangsom	Per overtreding/ tijdseenheid	Maximum
groot bouwwerk (bijgebouw, aanbouw aan bestaand gebouw, dakopbouw etc.)				
Handelen in strijd met een stillegging bouwen of slopen zeer groot bouwwerk (woning, bedrijfsgebouw)	direct	€ 40.000	ineens	€ 40.000
Niet voldoen aan voorschriften voor het voorkomen van onveilige situaties en het beperken van hinder tijdens het uitvoeren van bouw- en sloopwerkzaamheden	Direct tot enkele dagen	€ 2.000	per dag of per halve dag	€ 10.000
Illegaal gebruik				
Illegale bewoning (bij)gebouwen	twee maanden	€ 25.000	ineens	
Overig Illegaal gebruik	twee maanden	€ 25.000	ineens	
Permanente bewoning recreatiewoningen	twee maanden	€ 25.000	ineens	
Groene wetgeving				
Niet voldoen aan herplantplicht (Lijnbeplanting)	maatwerk	€ 10.000 per strekkende km	ineens	
Niet voldoen aan herplantplicht (oppervlakte)	maatwerk	€ 11.500 per hectare	ineens	
Handelen zonder een omgevingsvergunning voor flora- en fauna en/of natura2000-activiteiten	drie maanden	€ 10.000	ineens	
Handelen in strijd met een voorschrift uit omgevingsvergunning voor flora- en fauna-activiteit	één week	€ 1.500	per week	€ 7.500
Handelen in strijd met een voorschrift uit omgevingsvergunning voor natura2000-activiteit	één week	€ 1.500	per week	€ 7.500
Medewerking toezichthouder				
Geen medewerking verlenen aan toezichthouder (5:20 Awb)	Situationeel	€ 2.500	per week	€ 12.500
Brandveiligheid				
Handelen zonder gebruiksmelding voor brandveilig gebruik of in afwijking van opgelegde nadere voorwaarden	één maand	€ 10.000	per week	€ 50.000
Een vluchtroute is niet aanwezig	één maand	€ 10.000	per week	€ 50.000
Een vluchtroute voldoet niet (bijvoorbeeld vluchtdeur	maatwerk	maatwerk	per dag	€ 5.000

Overtreding	Begunstigings- termijn	Hoogte dwangsom	Per overtreding/ tijdseenheid	Maximum
geblokkeerd, vluchtrouteaanduiding ontbreekt etc.)				
Een (gecombineerde) brandmeldinstallatie en ontruimingsalarminstallatie ontbreekt of werkt niet	één maand	€ 15.000	per week	€ 75.000
Een (gecombineerde) brandmeldinstallatie en ontruimingsalarminstallatie is niet gecertificeerd	één maand	€ 5.000	per week	€ 25.000
Een (gecombineerde) brandmeldinstallatie en ontruimingsalarminstallatie wordt niet goed onderhouden, beheerd, en gecontroleerd	één maand	€ 2.500	per week	€ 12.500
Een rookmelder ontbreekt of voldoet niet	één week	€ 250	per dag	€ 1.250
Een ontruimingsplan voor een ontruimingsinstallatie ontbreekt of voldoet niet	één maand	€ 2.500	per week	€ 12.500
Een gecombineerde brandmeldinstallatie en ontruimingsalarminstallatie geeft steeds onterechte doormeldingen aan hulpdiensten en het RAC	één maand	€ 2.500	per overtreding	€ 12.500
Een blustoestel ontbreekt of werkt niet of is niet juist aangeduid	één week	€ 250	per dag	€ 1.250
Een blustoestel wordt niet goed onderhouden beheerd of gecontroleerd	twee weken	€ 250	per dag	€ 1.250
Een bluswatervoorziening ontbreekt of werkt niet	maatwerk	€ 10.000	per week	€ 50.000
De verbindingsweg/ toegangsweg tot de ingang van een bouwwerk is niet of niet voldoende bereikbaar voor hulpdiensten	maatwerk	€ 10.000	per maand	€ 50.000
Een brandslanghaspel ontbreekt of werkt niet	één maand	€ 250	per dag	€ 1.250
Een droge blusleiding ontbreekt of werkt niet	één maand	€ 10.000	per week	€ 50.000
Restrisico Het op enige manier doen of nalaten van handelingen waardoor brandgevaar wordt veroorzaakt of bij brand een gevaarlijke situatie wordt veroorzaakt	situationeel	€ 1.000	situationeel	€ 5.000

Overtreding	Begunstigings- termijn	Hoogte dwangsom	Per overtreding/ tijdseenheid	Maximum
Inclusief specifieke zorgplicht brandveiligheid (6.4 Bbl)				
Monumenten				
Beschadigen of vernielen van een rijksmonument (algemeen verbod), Werkzaamheden uitvoeren zonder vergunning, waaronder: onderhoud waarbij het uiterlijk of materiaal wijzigt, bouwen, wijzigen in het interieur van onderdelen anders dan recente inrichtingselementen, aanbouwen, verbouwen, wijzigen constructie, gewijzigd gebruik, sloop.	drie maanden	maatwerk	per maand	maatwerk
verwaarlozen/handelen in strijd met de instandhoudingsplicht of handelen in strijd met een voorschrift van een omgevingsvergunning	drie maanden	maatwerk	per maand	maatwerk
Werkzaamheden uitvoeren zonder vergunning, bodemverstoring veroorzaken. Handelen in strijd met een omgevingsvergunning.	drie maanden	maatwerk	per maand	maatwerk
Werkzaamheden uitvoeren zonder vergunning en/of waarbij de cultuurhistorische waarde van het beschermde gezicht wordt aangetast. Of handelen in strijd met een omgevingsvergunning.	drie maanden	maatwerk	per maand	maatwerk
Werkzaamheden uitvoeren zonder vergunning, bodemverstoring veroorzaken. Of handelen in strijd met de voorschriften uit een omgevingsvergunning.	drie maanden	maatwerk	per maand	maatwerk
Werkzaamheden uitvoeren zonder vergunning, waaronder: onderhoud waarbij het uiterlijk of materiaal wijzigt, bouwen, wijzigen in het interieur van onderdelen anders dan recente inrichtingselementen, aanbouwen, verbouwen, wijzigen constructie, gewijzigd gebruik, sloop. Of handelen in strijd met een voorschrift van een omgevingsvergunning	drie maanden	maatwerk	per maand	maatwerk

Overtreding	Begunstigings-termijn	Hoogte dwangsom	Per overtreding/tijdseenheid	Maximum
Werkzaamheden uitvoeren die in strijd zijn met de regels voor het uiterlijk van bouwwerken.	drie maanden	maatwerk	per maand	maatwerk
Werkzaamheden uitvoeren waarbij de cultuurhistorische waarde van het landschap wordt aangetast. Of handelen in strijd met een omgevingsvergunning.	drie maanden	maatwerk	per maand	maatwerk
overtredingen van beperkte omvang, zoals winkeluitstallingen in strijd met de Algemene Plaatselijke Verordening.	één week	€ 500	per dag	€ 2.500
Overtredingen van aanzienlijke omvang, zoals veroorzaken overlast door geluid/ stank/ stof voorschriften evenementenvergunning niet naleven/ overtreding winkeltijdenwet	één week	€ 2.000	per dag	€ 10.000
Illegaal terras of terras buiten terrasgrenzen	enkele dagen	€ 200	per dag	€ 1.000
Illegale standplaats	enkele dagen	€ 500	per dag	€ 2.500
Illegale uitstalling bij winkel	enkele dagen	€ 200	per dag	€ 1.000

2 Rekenmethodiek dwangsomhoogte financieel krachtige bedrijven

Totale dwangsomhoogte = $(a+b) \cdot 0,5 \cdot \text{factor LHSO}$

a. jaaromzet x 0,2

b. totaalstelling activa x 0,5 x wettelijke rente

Legenda:

- **Jaaromzet**; De omzet van is het totale bedrag aan inkomsten uit de verkoop van producten en diensten in één boekjaar.
- **Totaalstelling activa**; totaal van vaste en vlottende activa over één boekjaar
- **Wettelijke rente**; rente voor handelstransacties voor alle overeenkomsten met bedrijven en overheidsorganisaties (11,15% peildatum 1/1/2025).
- **Factor LHSO**; gradatie afhankelijk van de gevolgen van de overtreding.

Tabel: 4 factor LHSO

LHSO-typing	Factor LHSO
Beperkt	0,25
Van belang	0,5
Aanzienlijk	1

Toelichting op de berekening

20% van de jaaromzet is een winstpercentage waar bedrijven veelal naar streven. Goede geleide bedrijven bezitten veelal de helft van de activa als vreemd vermogen. Dit vermenigvuldigt met de wettelijke rente (11,15%, peildatum 1/1/2025) geeft inzicht in de liquiditeit.

Het gemiddelde van de eerder vastgestelde bedragen geeft een goed inzicht in de financiële draagkracht voor investeringen van een bedrijf.

Afhankelijk van de gevolgen van overtredingen, volgens de LHSO getypeerd in de gradatie van vrijwel nihil, beperkt, van belang of aanzienlijk vindt demping plaats van de dwangsomhoogte.

Voorbeeldberekening:

Een bedrijf heeft een omzet van €7.500.000. Dan is a $€7.500.000 * 0,20 = €1.500.000$. De Totale activa bedraagt €15.000.000 en de wettelijke rente bedraagt 11,15%. b is dan $€15.000.000 * 0,5 * 0,1115 = €836.250$. Het gemiddelde bedraagt $€1.500.000 + €836.250 * 0,5 = €1.168.125$. De overtreding die begaan is, is van belang, wat een LHSO factor geeft van 0,5. De totale mogelijke dwangsomhoogte die een prikkel geeft om tot naleving over te gaan komt dan uit op €584.063 ($€1.168.125 * 0,5$). Dit bedrag geldt als richtwaarde en wordt dan verdeeld over het aantal verbeuringen.

Probleem- en risicoanalyse 2025

Toelichting

Deze bijlage bevat een overzicht van gezamenlijke prioriteiten binnen het vakgebied vergunningverlening en handhaving. De analyse van knelpunten en de vaststelling van prioriteiten zijn tot stand gekomen door middel van expertmeetings.

Tijdens deze bijeenkomsten, die zijn georganiseerd op basis van de indeling van de fysieke leefomgeving binnen de Omgevingswet, hebben experts verschillende problemen benoemd. Deze problemen zijn vervolgens beoordeeld op hun ernst en hun impact op de maatschappelijke doelen uit de U&H-strategie.

Aan de expertmeetings hebben de volgende organisaties deelgenomen:

- Veiligheidsregio Zeeland;
- Provincie Zeeland;
- RUD Zeeland;
- Staatsbosbeheer;
- Rijkswaterstaat;
- Waterschap Scheldestromen;
- Gemeente: Sluis, Terneuzen, Veere, Reimerswaal, Hulst, Vlissingen, Tholen, Borsele en Middelburg.

Tabel 5: overzicht van gezamenlijke prioriteiten binnen het vakgebied vergunningverlening

Nr.	Uitvoering (vakgebied vergunningverlening)	Score op thema	Organisatie
1	Sectorale werkwijze Probleem: De Omgevingswet (Ow) gaat uit van een integrale aanpak, terwijl instanties in Zeeland vaak nog sectoraal en minder ketenmatig werken. Risico: Bij de besluitvorming worden niet alle aspecten van de fysieke leefomgeving voldoende beoordeeld, wat kan leiden tot strijdige besluiten. Bovendien zijn medewerkers sinds de invoering van de Ow meestal sectoraal opgeleid binnen hun eigen vakgebied.	Veiligheid Duurzaamheid Natuur Waterkwaliteit Biodiversiteit Stikstof Gezondheid Integraal Organisatorisch	Gemeenten Provincie Zeeland RUD Zeeland DCMR Waterschap Scheldestromen Rijkswaterstaat Veiligheidsregio Zeeland
2	Onvoldoende data Probleem: Het vastleggen van data voor het bepalen van problemen en prioriteiten blijkt een knelpunt in de analyse. Voor een effectieve bedrijfsvoering en toekomstige analyses is een kwaliteitsslag nodig. Risico: Prioriteiten stellen op basis van analyse is lastig. Als alternatief kan een expertmeeting worden ingezet. Dit probleem hangt samen met punt 5.	Organisatorisch	Gemeenten Provincie Zeeland RUD Zeeland DCMR Waterschap Scheldestromen Rijkswaterstaat Veiligheidsregio Zeeland
3	Te weinig kennis omgevingsrecht Probleem: Vanaf 2024 hebben veel medewerkers onvoldoende kennis van het brede omgevingsrecht. Dit geldt niet alleen voor hun eigen taken, maar ook voor inzicht in de taken en uitdagingen van andere overheden (zie KC 3.0). Daarnaast is de robuustheid van de U&H-afdelingen een knelpunt. Dit vereist een scherpere prioritering, gericht op het voorkomen en aanpakken van problemen in de fysieke leefomgeving. Risico: Er wordt onvoldoende integraal gedacht bij de eerste stappen in processen. Daarnaast is er te weinig aandacht voor locatiegericht werken en maatwerkoplossingen.	Organisatorisch	Gemeenten Provincie Zeeland RUD Zeeland DCMR Waterschap Scheldestromen Rijkswaterstaat Veiligheidsregio Zeeland
4	Meldingen en informatieplichten Probleem: Binnen het stelsel van de Omgevingswet (Ow) zijn veel vergunningplichten verdwenen. Voor veel activiteiten geldt nu een meldings- of informatieplicht. Echter, deze meldingen komen te weinig binnen of zijn vaak van onvoldoende kwaliteit. Dit kan komen door een gebrek aan kennis bij de doelgroep of problemen met het invullen van het Digitaal Stelsel Omgevingswet (DSO). Risico: Er ontstaat een risico op illegale activiteiten. Doordat niet duidelijk is welke activiteiten waar worden uitgevoerd, wordt gericht toezicht lastig. Daarnaast is het moeilijk te beoordelen of maatwerk nodig is op basis van de melding. Dit probleem hangt samen met punt 5.	Veiligheid Duurzaamheid Natuur Waterkwaliteit Biodiversiteit Stikstof Gezondheid Integraal Organisatorisch	Gemeenten Provincie Zeeland RUD Zeeland DCMR Waterschap Scheldestromen Rijkswaterstaat Veiligheidsregio Zeeland
5	Maatwerk naar locaties Probleem: De Omgevingswet (Ow) vereist dat voorschriften worden afgestemd op de specifieke locatie. Bij vergunningen is dit standaard, maar bij algemene regels speelt dit vooral bij meldingen,	Veiligheid Duurzaamheid Natuur Waterkwaliteit Biodiversiteit	Gemeenten Provincie Zeeland RUD Zeeland DCMR

Nr.	Uitvoering (vakgebied vergunningverlening)	Score op thema	Organisatie
	<p>informatieplichten of handavingsverzoeken. Er is nog weinig ervaring met deze werkwijze en bevoegd gezagen hebben vaak geen maatwerkcriteria vastgesteld voor hun eigen taakuitvoering of voor opdrachten aan de RUD.</p> <p>Risico: Dit instrument binnen de Omgevingswet wordt onvoldoende benut, wat kan leiden tot problemen op het gebied van geur, geluid, veiligheid, natuur, flora en fauna (FF) en gezondheid. Daarnaast blijft de kans onbenut om initiatiefnemers meer ruimte te geven wanneer een locatie dat toelaat.</p>	Gezondheid	Waterschap Scheldestromen Rijkswaterstaat Veiligheidsregio Zeeland
6	<p>Actuele vergunning en vergunningvoorschriften</p> <p>Probleem: In Zeeland zijn veel oudere vergunningen op het gebied van milieu, natuur en lozingsactiviteiten (op oppervlaktewater) nog van kracht. De wettelijk verplichte periodieke actualisatie, bijvoorbeeld vanwege nieuwe regelgeving, BBT-documenten of lokale problemen, gebeurt onvoldoende. Dit komt door een gebrek aan capaciteit, deskundigheid en de complexe samenhang tussen deze vergunningen, die vaak op locatie tegelijkertijd spelen. De komst van de Omgevingswet maakt actualisatie noodzakelijk, maar dit proces moet grotendeels nog worden uitgevoerd (zie ook robuustheid).</p> <p>Risico: Op locaties wordt niet altijd gewerkt volgens de nieuwste BBT-regels, waardoor de gestelde milieudoelen niet worden behaald. Daarnaast leidt verouderde regelgeving tot gebrekkig toezicht en bemoeilijkt dit effectieve handhaving bij problemen.</p>	Veiligheid Duurzaamheid Natuur Waterkwaliteit Gezondheid	Gemeenten Provincie Zeeland RUD Zeeland DCMR Waterschap Scheldestromen Rijkswaterstaat Veiligheidsregio Zeeland
7	<p>Stikstof</p> <p>Probleem: Door de stikstofregels loopt de bouw vertraging op, bedrijven stuiten op blokkades bij uitbreidingen of moeten zelfs sluiten. Ook voldoet de waterkwaliteit op veel plaatsen niet aan de KRW-doelen voor 2027. Stikstof wordt te weinig meegenomen bij nieuwe activiteiten zoals bouw, sloop, bedrijvigheid en infrastructuur. Bovendien wordt stikstof onvoldoende betrokken bij de noodzaak van revisie van oudere vergunningen. Dit probleem hangt samen met punt 1, de integrale beoordeling van activiteiten.</p> <p>Risico: Dit brengt het gevaar van schade aan de natuur (inclusief waterkwaliteit) met zich mee, vertraagt projecten en heeft ook een hoge landelijke prioriteit.</p>	Natuur Waterkwaliteit	Gemeenten Provincie Zeeland RUD Zeeland DCMR Waterschap Scheldestromen Rijkswaterstaat
8	<p>Geen gezamenlijke aanpak waterkwaliteit</p> <p>Probleem: In ongeveer 9 van de 10 oppervlaktewateren in Nederland, inclusief Zeeland, wordt niet voldaan aan de ecologische en chemische doelen van de Kaderrichtlijn Water (KRW). Hierdoor wordt de kwaliteit van oppervlaktewater, en in mindere mate grondwater, bedreigd of is deze onvoldoende. Er is te weinig gedeeld inzicht over waar in Zeeland de</p>	Natuur Waterkwaliteit Gezondheid	Gemeenten Provincie Zeeland RUD Zeeland DCMR Waterschap Scheldestromen Rijkswaterstaat

Nr.	Uitvoering (vakgebied vergunningverlening)	Score op thema	Organisatie
	<p>belangrijkste knelpunten liggen en waar bij uitvoering strengere vergunningvoorschriften of maatwerk nodig zijn. Er bestaat geen gezamenlijk overzicht tussen gemeenten, provincie en Rijkswaterstaat (RWS).</p> <p>Risico: De slechte kwaliteit van oppervlaktewater (ook door lozingen via de rwzi's) leidt tot aantasting van biodiversiteit, wat een belangrijke kernwaarde is voor de fysieke leefomgeving. Dit vormt een extra belasting als het gaat om aangewezen natuurgebieden.</p> <p>Daarnaast zijn er recente publicaties over PFAS, stikstof en andere stoffen die invloed hebben op de waterkwaliteit. Het gaat hier om het behalen van de KRW-doelen (EU 2027), die in Zeeland niet worden gehaald. Dit verschilt per gebied. Er is geen gezamenlijk overzicht in Zeeland van wat er vergund is per stroomgebied en welke schadelijke stoffen per locatie en als geheel worden geloosd, wat nu niet beschikbaar is voor gezamenlijke beschikkingen (zie ook punt 2).</p>		
9	<p>Biodiversiteit</p> <p>Probleem: De biodiversiteit wordt bedreigd, wat zowel een lokaal als landelijk probleem is (zie diverse publicaties). Soortenbescherming wordt nog onvoldoende meegenomen bij nieuwe activiteiten zoals bouw, sloop, infrastructuur en de verduurzaming van gebouwen. De provincie is bevoegd gezag, maar heeft geen primaire bevoegdheid over deze activiteiten en is afhankelijk van andere partijen. Er is geen breed gedeeld inzicht in waar de beschermde soorten zich bevinden. Dit speelt ook samen met het probleem van natuurbranden, waarbij het niet duidelijk is waar de unieke, beschermde soorten zich bevinden.</p> <p>Risico: Er ontstaat schade aan de natuur en biodiversiteit, wat belangrijke ecosysteemdiensten en de kwaliteit van de leefomgeving bedreigt.</p>	<p>Natuur</p> <p>Waterkwaliteit</p> <p>Stikstof</p> <p>Biodiversiteit</p>	<p>Gemeenten</p> <p>Provincie</p> <p>Zeeland</p> <p>RUD Zeeland</p> <p>DCMR</p> <p>Waterschap</p> <p>Scheldestromen</p> <p>Rijkswaterstaat</p> <p>Veiligheidsregio</p> <p>Zeeland</p>
10	<p>Gezondheid</p> <p>Probleem: Gezondheid wordt benadeeld door Stank, Geluidhinder, ZZS stoffen, PFAS, gevaarlijke stoffen (zoals werkvoorraad en gebruik). Sinds de komst van de Ow is gezondheid een volwaardig te toetsen element geworden en is ook een weigeringsgrond bij vergunningaanvragen. Gezondheid en de taak van de GGD is nog weinig ervaring mee, ook geen specifieke beleidsregels. Maatwerk wordt nog onvoldoende toegepast. Bijvoorbeeld niet laden en lossen bij woningen in de nacht. Een deel van de milieuproblemen is feitelijk een gezondheidsprobleem.</p> <p>Risico: Gezondheidsschade ontstaat of wordt bij Uitvoering niet aan de voorkant voorkomen. Gevolg kan zijn klachten of verzoeken tot handhaving vanwege gezondheidsklachten.</p>	<p>Gezondheid</p> <p>Waterkwaliteit</p> <p>Veiligheid</p> <p>Biodiversiteit</p>	<p>Gemeenten</p> <p>Provincie</p> <p>Zeeland</p> <p>RUD Zeeland</p> <p>DCMR</p> <p>Waterschap</p> <p>Scheldestromen</p> <p>Rijkswaterstaat</p> <p>Veiligheidsregio</p> <p>Zeeland</p>
11	<p>Veiligheid</p> <p>Probleem: Vergunningen bevatten vaak verouderde BBT-bepalingen voor gevaarlijke stoffen, en maatwerk</p>	<p>Veiligheid</p> <p>Gezondheid</p>	<p>Gemeenten</p> <p>RUD Zeeland</p>

Nr.	Uitvoering (vakgebied vergunningverlening)	Score op thema	Organisatie
	<p>wordt weinig toegepast, bijvoorbeeld bij werkvoorraad. De BBT-documenten (zoals PGS-richtlijnen) zijn soms strenger en soms geven ze meer ruimte aan ondernemers. De nieuwe ondergrens voor minder schadelijke stoffen is vastgesteld op 1000 kg. Er is geen gedeeld overzicht (RUD, VRZ) van bedrijven die qua aanvraag of melding net onder de EV-grens vallen. Dit vormt feitelijk een blinde vlek voor de veiligheid, en er is ook geen score op de risicokaart.</p> <p>Risico: Dit kan leiden tot onveiligheid of, andersom, tot te strenge regels waar het eigenlijk wat soepeler kan.</p>		<p>Veiligheidsregio Zeeland</p>
12	<p>Duurzaamheid te weinig verankerd</p> <p>Probleem: Duurzaamheid wordt vaak alleen geassocieerd met energiebesparing, terwijl het ook betrekking heeft op zaken zoals hergebruik van water, duurzaam grond- en bodembeheer, en de verwijdering van grondwater bij bemalingen. Duurzaamheid wordt vaak nog als een apart onderdeel behandeld, ook doordat er specifieke inspecteurs voor zijn aangesteld. Dit is bijvoorbeeld het geval bij stookinstallaties, waarbij naast de reguliere taken ook subsidies en correcte toepassingen een rol spelen. De integrale aanpak voor duurzaamheid kan verbeterd worden, bijvoorbeeld door de wettelijke voorkeursaanpak (Wm) consequent toe te passen.</p> <p>Risico: Als er niet duurzaam wordt gewerkt, kunnen er zowel ecologische als financiële gevolgen zijn. Een voorbeeld hiervan is een rwzi die veel afvalwater moet verwerken, dat er niet thuishoort, maar lokaal wordt verwijderd, wat onwenselijk is.</p>	<p>Natuur Duurzaamheid</p>	<p>Gemeenten Provincie Zeeland RUD Zeeland DCMR</p>
13	<p>Calamiteiten</p> <p>Probleem: Bij ongewone voorvallen, zoals de wet het omschrijft, bevat de Omgevingswet (Ow) in hoofdstuk 19 bepalingen voor de uitvoering bij dergelijke incidenten. Dit betreft onder andere het analyseren van de oorzaak van de calamiteit en, waar nodig, het aanpassen van vergunningvoorschriften of het toepassen van maatwerk voor elke calamiteit.</p> <p>Risico: Toezicht op gerichte voorschriften om herhaling te voorkomen, is onvoldoende mogelijk.</p>	<p>Veiligheid Duurzaamheid Natuur Waterkwaliteit Biodiversiteit Gezondheid Organisatorisch</p>	<p>Gemeenten Provincie Zeeland RUD Zeeland DCMR Waterschap Scheldestromen Rijkswaterstaat Veiligheidsregio Zeeland</p>

Tabel 6: overzicht van gezamenlijke prioriteiten binnen het vakgebied handhaving

Nr.	Handhaving	Score op thema	Organisatie
1	<p>Weinig integraal en risicogericht toezicht</p> <p>Probleem: Toezicht wordt sectoraal uitgevoerd, afhankelijk van de organisatie van de toezichthouder. Integraal toezicht (en ook casemanagement) moet intensiever worden ingezet om gezamenlijk probleemlocaties aan te pakken. Er zijn weinig risicoanalyses en prioriteiten worden onvoldoende gedeeld voor bijvoorbeeld signaaltoezicht. Zo heeft het waterschap voor de aanpak van waterkwaliteitsproblemen de RUD nodig voor toezicht op de MBA's (milieuvergunningen) en preventie van lozingen.</p> <p>Risico: Toezicht en handhaving lossen een deel van de problemen op, maar niet het volledige probleem, met het risico van verschuiving naar andere sectoren. Het gezamenlijk toepassen van de LHSO (Landelijke Handhaving Strategie Omgevingswet) wordt belemmerd.</p>	<p>Veiligheid</p> <p>Duurzaamheid</p> <p>Natuur</p> <p>Waterkwaliteit</p> <p>Biodiversiteit</p> <p>Stikstof</p> <p>Gezondheid</p> <p>Integraal</p> <p>Organisatorisch</p>	<p>Gemeenten</p> <p>Provincie</p> <p>Zeeland</p> <p>RUD Zeeland</p> <p>DCMR</p> <p>Waterschap</p> <p>Scheldestromen</p> <p>Rijkswaterstaat</p> <p>Veiligheidsregio</p> <p>Zeeland</p>
2	<p>Onvoldoende data</p> <p>Probleem: Het vastleggen van data voor het bepalen van problemen en prioriteiten blijkt een knelpunt te zijn bij de analyse. Voor een betere bedrijfsvoering en toekomstige analyses is een kwaliteitsverbetering noodzakelijk.</p> <p>Risico: Het bepalen van prioriteiten bij de uitvoering op basis van analyses is niet goed mogelijk. Als alternatief wordt vaak een expertmeeting ingezet.</p>	<p>Organisatorisch</p>	<p>Gemeenten</p> <p>Provincie</p> <p>Zeeland</p> <p>RUD Zeeland</p> <p>DCMR</p> <p>Waterschap</p> <p>Scheldestromen</p> <p>Rijkswaterstaat</p> <p>Veiligheidsregio</p> <p>Zeeland</p>
3	<p>Illegaliteit</p> <p>Probleem: We richten ons vaak gezamenlijk op de bekende activiteiten, terwijl er geen zicht is op illegaliteit. Toezicht vindt meestal plaats tijdens kantooruren en doordeweeks. Er bestaat de indruk dat er voor activiteiten in meer of mindere mate altijd een percentage is dat niet wordt gemeld. Voor alle prioriteiten geldt dat de illegale versie altijd de hoogste prioriteit heeft. Er is een noodzaak om het gebiedstoezicht te versterken om grip te krijgen op illegaliteit. Toezicht moet zich niet alleen richten op de bestaande dossiers. Dit heeft ook een dwarsverband met punt 4 bij uitvoering.</p> <p>Risico: De overheid richt zich vooral op de 'good guys', terwijl illegaliteit ook een belangrijke prioriteit is en een andere</p>	<p>Veiligheid</p> <p>Duurzaamheid</p> <p>Natuur</p> <p>Waterkwaliteit</p> <p>Biodiversiteit</p> <p>Stikstof</p> <p>Gezondheid</p> <p>Integraal</p> <p>Organisatorisch</p>	<p>Gemeenten</p> <p>Provincie</p> <p>Zeeland</p> <p>RUD Zeeland</p> <p>DCMR</p> <p>Waterschap</p> <p>Scheldestromen</p> <p>Rijkswaterstaat</p> <p>Veiligheidsregio</p> <p>Zeeland</p>

Nr.	Handhaving	Score op thema	Organisatie
	toezichtstrategie vereist. Dit kan onder andere inhouden dat er ook toezicht wordt gehouden in de avonduren en het weekend.		
4	<p>Onevenwichtige ruimtelijke inpassing</p> <p>Probleem: Een deel van de problemen in de fysieke leefomgeving ontstaat doordat een activiteit op een specifieke locatie niet wenselijk is, terwijl diezelfde activiteit op een andere locatie wel kan plaatsvinden. Dit komt ook voor bij ander gebruik van bestaande gebouwen. De Omgevingswet heeft deze toets versterkt door de invoering van de ETFAL (evenwichtige toedeling van functies aan locaties).</p> <p>Risico: Onvoldoende toezicht op nieuwe en gewijzigde activiteiten met betrekking tot de ruimtelijke inpassing kan leiden tot problemen op andere gebieden, zoals waterbeheer, veiligheid, gezondheid, en andere aspecten van de fysieke leefomgeving.</p>	Veiligheid Stikstof Gezondheid	Gemeenten Provincie Zeeland RUD Zeeland
5	<p>Gezondheid en handhaving staan nog in de kinderschoenen, inclusief de adviesrol van de GGD bij handhaving.</p> <p>Het is belangrijk om hierbij de aandacht te richten op het feit dat gezondheid en handhaving nog onvoldoende geïntegreerd zijn, en dat de rol van de GGD in handhavingprocessen verder ontwikkeld moet worden. Dit kan zowel de effectiviteit van het toezicht verbeteren als zorgen voor meer preventie van gezondheidsproblemen op langere termijn.</p>	Veiligheid Natuur Gezondheid	Gemeenten RUD Zeeland
6	<p>Thema ruimtelijke kwaliteit.</p> <p>Erfgoed bewaken, doelgroep particulieren algemeen en i.v.m. verduurzaming bij monumenten.</p>	Stikstof Duurzaamheid	Gemeenten
7	<p>Te weinig stikstofkennis</p> <p>Probleem: Het toezicht op de stikstofbepalingen is nog niet integraal, vooral bij activiteiten waar bijvoorbeeld een Aerius-berekening vereist is. Veel oudere vergunningen zijn deels gebaseerd op een Aerius-berekening die door de Raad van State (RvS) is beoordeeld als een onjuiste methode. Dit betekent dat een actualisatie van deze vergunningen nodig is voor adequaat toezicht. Er is een gebrek aan toezichthouders met voldoende stikstofdeskundigheid en ervaring.</p>	Duurzaamheid Natuur Waterkwaliteit Biodiversiteit	Gemeenten Provincie Zeeland RUD Zeeland Waterschap Scheldestromen

Nr.	Handhaving	Score op thema	Organisatie
	<p>Risico: Ondanks het feit dat stikstof een groot maatschappelijk probleem is, wordt er (te) weinig gericht toezicht gehouden. Bij oudere vergunningen wordt dit verder bemoeilijkt, omdat deze vergunningen niet voldoen aan BBT voor stikstof.</p>		
8	<p>Geen ketentoezicht op water Probleem: Binnen de gezamenlijke organisatie krijgt Water te weinig prioriteit en wordt het bij te weinig activiteiten als prioriteit erkend. In 2027 moeten ook in Zeeland de doelen van de Kaderrichtlijn Water (Krw) worden gehaald. Toezichthouders richten zich te weinig op waterkwaliteitsproblemen en werken niet integraal om toezicht te houden op de kwaliteit van water. Er is onvoldoende urgentiebesef, zowel in analyses als in jaarplannen. Ook vindt er geen uitwisseling plaats van jaarplannen tussen de betrokken organisaties over de focus op water en waar gezamenlijk toezicht nodig is. Ketentoezicht op water wordt niet toegepast. Risico: Het toezicht is sectoraal en niet probleemgericht bij activiteiten zoals bouw, sloop, MBA (milieuvergunningen), lozingsactiviteiten, etc. Er is te weinig aandacht voor lozingen van stoffen op de rwzi die daar niet effectief worden gezuiverd, evenals voor illegale lozingen. De doelgroepen waarvoor aandacht nodig is, omvatten onder andere de agrarische sector, voedingsmiddelenindustrie, chemische industrie, bronnering, en op- en overslag. Het ketentoezicht op afvalwater wordt niet toegepast, wat het toezicht minder effectief maakt. (Bron: onder andere risicoanalyse WaterschapScheldestromen)</p>	<p>Natuur Waterkwaliteit Biodiversiteit Gezondheid</p>	<p>Gemeenten RUD Zeeland DCMR Waterschap Scheldestromen Rijkswaterstaat</p>
9	<p>Groen toezicht is beperkt Probleem: Er is te weinig of geen toezicht op de flora- en faunaregels bij activiteiten zoals bouw, sloop, milieuactiviteiten en evenementen. De provincie heeft voornamelijk een signalerende rol, waarbij andere partijen het toezicht uitvoeren op basis van aanwijzingen van de provincie. Het toezicht is niet voldoende gericht op de specifieke locaties waar te beschermen soorten zich bevinden. Bovendien ontbreekt er een gedeeld overzicht van deze locaties en soorten.</p>	<p>Natuur Duurzaamheid Waterkwaliteit</p>	<p>Gemeenten Provincie Zeeland RUD Zeeland DCMR Waterschap Scheldestromen Rijkswaterstaat Veiligheidsregio Zeeland</p>

Nr.	Handhaving	Score op thema	Organisatie
	Risico: Dit kan leiden tot een achteruitgang van de biodiversiteit, doordat beschermde soorten onvoldoende worden beschermd en de impact van activiteiten niet goed wordt gemonitord.		
10	Gezondheid Probleem: Toezicht is nog onvoldoende gericht op de gezondheidsrisico's die voortkomen uit ondernomen activiteiten. Er moet bij toezicht ook expliciet aandacht zijn voor gezondheid en werk, waarbij maatwerk toegepast wordt wanneer dat nodig is. Dit kan bijvoorbeeld van toepassing zijn bij geur- en geluidklachten. Risico: Klachten worden vaak meer als milieu- dan als gezondheidsprobleem beoordeeld, waarbij het advies van de GGD niet altijd wordt betrokken in de beoordeling van een zaak. Aandachtspunt: Betrek de GGD bij het ontwikkelen van criteria voor gezondheid en maatwerk, zodat gezondheid als volwaardig aspect in toezicht wordt meegenomen.	Veiligheid Gezondheid	Gemeenten Provincie Zeeland RUD Zeeland DCMR Waterschap Scheldestromen Rijkswaterstaat Veiligheidsregio Zeeland
11	Thema Veiligheid Er is geen gedeeld overzicht (RUD, VRZ) van bedrijven die qua aanvraag of melding net onder de EV-grens vallen. Dit is feitelijk een blinde vlek voor veiligheid, en er is geen score op de risicokaart. Probleem: Bedrijven die een grote hoeveelheid gevaarlijke stoffen opslaan of gebruiken, maar net onder de EV-grens vallen (en die grens soms bewust gezocht wordt), zijn niet goed in beeld. Deze bedrijven vormen een groter risico dan bedrijven die weinig gevaarlijke stoffen hanteren. Er is geen hogere bezoekfrequentie vastgesteld en er wordt geen gezamenlijk toezicht uitgevoerd door de RUD, VRZ, BWT en I-SZW. Risico: De kans op het missen van bedrijven die net onder de EV-grens vallen is groot. Deze bedrijven zouden integraal beoordeeld moeten worden door de RUD, VRZ en BWT. Het ontbreken van toezicht op deze bedrijven kan een potentieel veiligheidsrisico met zich meebrengen.	Veiligheid Gezondheid	Gemeenten Provincie Zeeland RUD Zeeland DCMR Veiligheidsregio Zeeland
12	Energiebesparing Probleem: Bij duurzaamheid wordt vaak alleen gedacht aan energiebesparing, terwijl duurzaamheid ook betrekking heeft op andere aspecten zoals hergebruik van water, duurzaam grond- en bodembeheer,	Duurzaamheid Gezondheid	Gemeenten RUD Zeeland DCMR

Nr.	Handhaving	Score op thema	Organisatie
	<p>en de verwijdering van grondwater bij bemalingen. Duurzaamheid wordt vaak nog als een apart thema behandeld, ook bewust doordat er aparte inspecteurs voor worden aangesteld. Denk bijvoorbeeld aan de verschillende taken bij stookinstallaties, waar subsidies en de juiste toepassing van regels een rol spelen. Toezicht en handhaving op duurzaamheid zijn voor deze activiteiten geen routinewerk. Er zijn te veel scheidingen tussen de organisatieonderdelen die hiermee te maken hebben. Er is behoefte aan integraal toezicht, wat een paradox creëert door specialistische teams aan te wijzen.</p> <p>Risico: Toezicht is vaak sectoraal gericht en accepteert duurzaamheid niet voldoende als een volwaardig thema, zoals ook het geval is bij Water en Stikstof. Dit kan leiden tot gemiste kansen om duurzaamheid actief te bevorderen. Toezicht en handhaving kunnen meer bijdragen aan een duurzame samenleving als dit thema integraal wordt benaderd.</p>		
13	<p>Bodem (en plastic korrels) controleren</p> <p>Probleem: Bij bodemtoezicht zijn er nog te veel scheidingen tussen verschillende taken, waardoor er nog geen integraal werkproces is. Het werken in ketens, zoals bij sanering, tussenopslag en hergebruik, moet verbeterd worden. Ook de toepassing van de nieuwe regels van de Omgevingswet (Ow) is nog niet goed geregeld. Er is onvoldoende controle op het gebruik van plastic korrels in de bodem.</p> <p>Risico: Hoewel elk onderdeel apart misschien goed geregeld is, kan het geheel falen doordat er niet op een ketenmatige manier wordt gewerkt, informatie niet goed wordt gedeeld of er geen gezamenlijk toezicht is. Dit kan leiden tot een situatie waarin specialistische teams goed werk leveren, maar het totale proces onvoldoende effectief is. Er bestaat ook een risico op ondermijning van het toezicht.</p>	Duurzaamheid Natuur Gezondheid Integraal	Gemeenten RUD Zeeland DCMR Waterschap Scheldestromen Rijkswaterstaat
14	<p>Te weinig toezicht op brandveiligheid bedrijven</p> <p>Probleem: Branden komen vaak voor in veehouderijen (waarbij soms duizenden dieren omkomen), evenals bij afval- en metaalbedrijven. Het preventieve toezicht op brandveiligheid is bij de VRZ</p>	Veiligheid Natuur Waterkwaliteit Gezondheid	Gemeenten Provincie Zeeland RUD Zeeland DCMR Veiligheidsregio Zeeland

Nr.	Handhaving	Score op thema	Organisatie
	<p>voornamelijk gericht op gebouwen waar kwetsbare mensen aanwezig zijn. Er is echter weinig toezicht op veehouderijen, en ook het toezicht bij afval- en metaalbedrijven is beperkt. Dit betreft de naleving van de algemene brandveiligheidsbepalingen uit de bouwregelgeving (Bbl), waar de RUD geen basistaak heeft en de VRZ niet vaak aanwezig is. Dit creëert een leemte in het toezicht.</p> <p>Risico: Het preventieve toezicht op de algemene brandveiligheidsvoorschriften uit de Bbl bij de genoemde bedrijven (voor de RUD MBA's) is onvoldoende, wat het risico op brand vergroot. Bij een brand is altijd de vraag of er adequaat toezicht is geweest, en deze mogelijke leemte in het toezicht vormt een risico voor het bevoegd gezag. Ook is er een opkomend brandveiligheidsprobleem met accu's, waarvoor preventieve maatregelen moeten worden onderzocht en aanbevelingen gedaan. Verder ontstaat er onnodig bluswater met bijbehorende verwijderingsproblematiek.</p>		
15	<p>Ondermijning</p> <p>Probleem: Er is te weinig gezamenlijk toezicht op bedrijventerreinen en gebouwen, vooral gericht op adressen waar geen bekend gebruik of gebruiker is. Dit kan leiden tot ongewenste of illegale activiteiten die moeilijk te traceren zijn.</p> <p>Oplossing: Er moet een gezamenlijke toezichtstrategie ontwikkeld worden, waarbij administratief toezicht wordt gecombineerd met fysiek toezicht. Deze aanpak helpt bij het identificeren van verdachte adressen en het voorkomen van ondermijnende activiteiten.</p>	Veiligheid	Gemeenten Provincie Zeeland RUD Zeeland DCMR Waterschap Scheldestromen Rijkswaterstaat Veiligheidsregio Zeeland
16	<p>Calamiteiten</p> <p>Probleem: Bij calamiteiten wordt vaak alleen gefocust op brandbestrijding, terwijl het ook belangrijk is om andere aspecten zoals gezondheid, waterkwaliteit, bodem, natuur, flora en fauna, en omgevingsveiligheid te betrekken. Deze thema's worden vaak niet voldoende meegenomen in het beheer van calamiteiten.</p> <p>Oplossing: Bij calamiteiten moet niet alleen brandbestrijding centraal staan, maar ook de effecten op waterkwaliteit, bodem, natuur en flora en fauna. Er moet</p>	Veiligheid Duurzaamheid Natuur Waterkwaliteit Biodiversiteit Stikstof Gezondheid Integraal Organisatorisch	Gemeenten Provincie Zeeland RUD Zeeland DCMR Waterschap Scheldestromen Rijkswaterstaat Veiligheidsregio Zeeland

Nr.	Handhaving	Score op thema	Organisatie
	ook aandacht zijn voor het duurzaam afvoeren van bluswater. Het is belangrijk om deze thema's op te nemen tijdens gezamenlijke oefendagen, zodat alle betrokkenen goed voorbereid zijn op een integrale aanpak.		

Beleidsregel bestuurlijke boete artikel 18.12 Omgevingswet, gemeente [naam] 2025

Beleidsregel bestuurlijke boete artikel 18.12 Omgevingswet, gemeente [naam] 2025

Het college van burgemeester en wethouders van de gemeente [naam];

Gelet op titel 4.3 en 5.4 van de Algemene wet bestuursrecht en artikel 18.12 van de Omgevingswet;

besluit vast te stellen de Beleidsregel bestuurlijke boete artikel 18.12 Omgevingswet, gemeente [naam] 2025:

Artikel 1 Begripsbepalingen

In deze beleidsregel wordt verstaan onder:

1. Basisboete: de bestuurlijke boete als bedoeld in de artikelen 3 en 4;
2. Het college: het college van burgemeester en wethouders van [naam];
3. Interventiematrix: de interventiematrix als opgenomen in de Landelijke Handhavingsstrategie Omgevingsrecht (LHSO);

Artikel 2 Reikwijdte

Deze beleidsregel is van toepassing op de bevoegdheid van het college om een bestuurlijke boete op te leggen op grond van artikel 18.12, eerste lid, aanhef onder a en onder b, van de Omgevingswet.

Artikel 3 Basisboete voor rechtspersonen

Indien de overtreder een rechtspersoon of daaraan op grond van artikel 5:1, derde lid, van de Algemene wet bestuursrecht gelijkgestelde entiteit is, bedraagt de basisboete per overtreding:

- a. indien de overtreding een bedreiging van de leefbaarheid of een gevaar voor de gezondheid of veiligheid veroorzaakt: € 3.000,-
- b. in de overige gevallen: € 600,-.

Artikel 4 Basisboete voor natuurlijke personen

Indien de overtreder een natuurlijke persoon is, bedraagt de basisboete per overtreding 50% van de basisboete op grond van artikel 3.

Artikel 5 Waarschuwing of bestuurlijke boete

1. In de tabel in de bijlage bij deze beleidsregel is per overtreding bepaald of sprake is van een overtreding die direct beboet wordt, dan wel eerst een schriftelijke waarschuwing wordt opgelegd.
2. Indien binnen drie jaar nadat een schriftelijke waarschuwing is opgelegd opnieuw hetzelfde wettelijke voorschrift wordt overtreden, kan het college een bestuurlijke boete opleggen. Daarbij maakt het geen verschil of bij de tweede overtreding van hetzelfde wettelijke voorschrift sprake is van een voortdurende overtreding of dat sprake is van een nieuwe overtreding van hetzelfde wettelijke voorschrift. De verzenddatum van de eerder verstuurdde waarschuwing is hierbij bepalend.

Artikel 6 Verhoging basisboete bij recidive

- De basisboete wordt verhoogd met 50% indien aan dezelfde overtreder voor een overtreding van hetzelfde wettelijk voorschrift in de voorafgaande periode van drie jaar een bestuurlijke boete is opgelegd.
- De basisboete wordt verhoogd met 100% indien aan dezelfde overtreder voor een overtreding van hetzelfde wettelijk voorschrift in de voorafgaande periode van drie jaar meer dan één bestuurlijke boete is opgelegd.
- Onherroepelijkheid van een eerdere boete speelt geen rol bij de vraag of de boete verhoogd kan worden wegens recidive.

- Indien de overtreding een bedreiging van de leefbaarheid of een gevaar voor de gezondheid of veiligheid veroorzaakt is de in de voorafgaande leden bedoelde voorafgaande periode vijf jaar in plaats van drie jaar.

Artikel 7 Verhoging boete bij aanzienlijk verkregen voordeel

De boete wordt na toepassing van de artikelen 3, 4 en 6 verhoogd met 100% indien deze boete door het met de overtreding verkregen voordeel aanmerkelijk wordt overschreden.

Artikel 8 Andere boete verhogende of boeteverlagende omstandigheden

1. De boete na toepassing van de artikelen 3, 4, 6 en 7 wordt als volgt verhoogd:
 1. Bij inschaling van het gedrag van de overtreder in categorie D van de interventiematrix met 100%;
 2. Bij inschaling van het gedrag van de overtreder in categorie C van de interventiematrix met 50%.
2. De boete na toepassing van de artikelen 3, 4, 6 en 7 wordt als volgt verlaagd:
 1. Bij inschaling van het gedrag van de overtreder in categorie A van de interventiematrix met 50%;
 2. Bij inschaling van het gedrag van de overtreder in categorie B van de interventiematrix met 25%.

Artikel 9 Samenloop en cumulatie

1. Bij eendaadse samenloop van overtredingen waarvoor een bestuurlijke boete kan worden opgelegd of bij een voortgezette handeling, en in gevallen waarin weliswaar geen sprake is van eendaadse samenloop, maar waarin de gedragingen zodanig samenhangen dat het onevenredig is om de overtredingen afzonderlijk te beboeten, wordt slechts één bestuurlijke boete opgelegd;
2. Bij meer overtredingen van hetzelfde voorschrift worden daarvoor niet meer dan drie bestuurlijke boetes opgelegd.

Artikel 10 Matiging wegens overschrijding redelijke termijn

- a. Indien het college buiten de in artikel 5:51, eerste lid, van de Algemene wet bestuursrecht genoemde termijn, maar binnen 6 maanden na dagtekening van het voornemen tot boeteoplegging, een besluit neemt omtrent het opleggen van de bestuurlijke boete, wordt de bestuurlijke boete na toepassing van de voorgaande bepalingen verlaagd met 5%.
- b. Indien dit besluit later dan 6 maanden, maar binnen 12 maanden volgt na dagtekening van het voornemen tot boeteoplegging, wordt de bestuurlijke boete na toepassing van de voorgaande bepalingen verlaagd met 10%.

Artikel 11 Minimumboete

De bestuurlijke boete bedraagt ten minste € 50,-.

Artikel 12 Financiële draagkracht

Indien de hoogte van de bestuurlijke boete die op grond van de voorgaande bepalingen is vastgesteld, gelet op de door de overtreder aannemelijk gemaakte beperkte financiële draagkracht onevenredig is, wordt de boete op die draagkracht afgestemd.

Artikel 13 Verhouding tot strafrechtelijke vervolging

Indien een overtreding die bestuurlijk beboetbaar is ook als strafbaar feit is aangemerkt zal, op basis van artikel 5:44 van de Algemene wet bestuursrecht, de geconstateerde overtredingen met het Openbaar Ministerie worden afgestemd.

Artikel 14 Evaluatie

Binnen vijf jaar na de inwerkingtreding evalueert het college deze beleidsregel.

Artikel 15 Inwerkingtreding en citeertitel

- a. Deze beleidsregel treedt in werking op <datum>.
- b. Deze beleidsregel wordt aangehaald als: Beleidsregel bestuurlijke boete artikel 18.12 Omgevingswet, gemeente [naam] 2025.

Tabel 7: interventiematrix LHSO mogelijkheden bestuurlijke boete.

De mogelijke gevolgen zijn:				
4. Aanzienlijk en/of onomkeerbaar	Bestuurlijke boete	Bestuurlijke boete	Bestuurlijke boete	
3. Van belang	Waarschuwing bestuurlijke boete	Waarschuwing bestuurlijke boete	Bestuurlijke boete	Bestuurlijke boete
2. Beperkt			Waarschuwing Bestuurlijke boete	Bestuurlijke boete
1. Vrijwel nihil			Waarschuwing bestuurlijke boete	Waarschuwing bestuurlijke boete
Het gedrag van de overtreder is:	A. Goedwillend, proactief (d.w.z. beëindigt overtreding eigener beweging)	B. Onverschillig	C. Calculerend	D. Notoir/crimineel

Toelichting

Met de inwerkingtreding van de Omgevingswet (artikel 18.12) krijgt het college de bevoegdheid om een bestuurlijke boete op te leggen bij overtreding van de regels over bouwactiviteiten, sloopactiviteiten en het gebruik en in stand houden van bouwwerken. Deze regels waren in het verleden opgenomen in het Bouwbesluit. Nu zijn ze te vinden in het Besluit bouwwerken leefomgeving (Bbl) dat op de Omgevingswet is gebaseerd, en met die wet in werking trad.

Het is niet nieuw dat het college een bestuurlijke boete kan opleggen voor dit type overtredingen, maar het is wel nieuw dat van de bevoegdheid gebruik wordt gemaakt. Het kan daarbij gaan om een stevige boete: het wettelijke maximum is € 5.150,- (boete gelijk aan de tweede categorie uit het strafrecht (artikel 23 Sr) – een bedrag dat op 1 januari 2026 met de tweejaarlijkse aanpassing weer zou kunnen worden verhoogd –, en dat maximum kan oplopen tot € 25.750,- (boete gelijk aan de vierde categorie uit het strafrecht (artikel 23 Sr) indien de overtreding een bedreiging van de leefbaarheid of een gevaar voor de gezondheid of veiligheid veroorzaakt.

De inhoudelijke en procedurele eisen voor het opleggen van de bestuurlijke boete zijn geregeld in de Algemene wet bestuursrecht (Awb). In artikel 5:46 van deze wet zijn de algemene criteria beschreven voor de bepaling van de hoogte van de boete. Het gaat dan om ernst, mate van verwijtbaarheid, en de omstandigheden waaronder de overtreding is begaan. Daarnaast spelen persoonlijke omstandigheden een rol, zoals de financiële draagkracht. Het is de bedoeling dat met deze beleidsregel deze algemene criteria over de te kiezen hoogte van de boete worden ingevuld. Bij het ontwerpen ervan is dankbaar gebruik gemaakt van de vele rechtspraak die inmiddels over het bepalen van de hoogte van de bestuurlijke boete voorhanden is, en van de vele voorbeelden van andere beleidsregels daarover. Het gaat met

de bestuurlijke boete dan ook om een veel voorkomend handhavingsinstrument. De mogelijkheden om herstelsancties, zoals de last onder dwangsom, op te leggen zijn gebleven. Ook na de inwerkingtreding van de Omgevingswet blijft de samenwerking met het Openbaar Ministerie bestaan, zodat de strafrechtelijke handhaving en de bestuursrechtelijke handhaving elkaar blijven versterken.

Het boetesysteem

Er is niet gekozen voor een gedetailleerd systeem van boetetarieven per overtreding en artikel uit het Bbl. Deze beleidsregel geeft richting aan de motivering van een boetebesluit en de hoogte van de daarmee opgelegde boete. En omdat het een beleidsregel is, kan of moet daarvan in bijzondere omstandigheden op grond van artikel 4:84 Awb worden afgeweken.

Het centrale bestanddeel van deze beleidsregel is de wijze waarop de basisboete wordt vastgesteld. Die basisboete is de kapstok waar de boeteverlagende en boeteverhogende omstandigheden worden aangehangen en de andere elementen om tot een evenredige bestuurlijke boete in het concrete geval te komen. De basisboete wordt gekoppeld aan de indeling in overtredingen die een bedreiging van de leefbaarheid of een gevaar voor de gezondheid of veiligheid veroorzaakt en de overige overtredingen.

Artikel 18.12 van de Omgevingswet is – met enkele redactionele en technische wijzigingen – overgenomen uit de Woningwet (artikel 92a). Op grond van artikel 18.12, derde lid van de Omgevingswet kan een hogere boete opgelegd worden bij overtredingen die gepaard gaan met bedreiging van de leefbaarheid en/of gevaar voor gezondheid of veiligheid. De beoordeling of sprake is van bedreiging van de leefbaarheid zal worden gedaan aan de hand van de beschrijving in de kamerstukken bij het wetsvoorstel voor de Woningwet (TK 201302014, 33 798, 6, pag. 2): *“In het kader van de Woningwet gaat het bij leefbaarheid om de wijze waarop een pand wordt gebruikt en de staat van onderhoud van een pand waardoor hinder in en verloedering van de woonomgeving kan worden veroorzaakt. In één straat of woonblok kan een dergelijke overlastsituatie vanuit één woning tot aantasting van de leefbaarheid leiden. Het kan bijvoorbeeld ook gaan om frequent gebruik van tuinen als stortplaats voor grof huisvuil en situaties waarin er sprake is van bewuste verkrotting van panden. Het voortduren van deze situaties hoeft niet per definitie te leiden tot een gevaar voor de veiligheid of de gezondheid, maar kan wel een buitengewoon negatief, en dus verloederend, effect op de directe woonomgeving (hebben).”*

Kernwoorden in deze omschrijving zijn: hinder, verloedering, overlast, verkrotting.

Het gaat bij deze indeling in basisboetes om een eerste voorlopige indeling, en uitdrukkelijk niet om een eindoordeel over de ernst of de verwijtbaarheid van de overtreding die aanleiding is om een bestuurlijke boete op te leggen. Om tot de uiteindelijke hoogte van de boete te komen, moet na het bepalen van de basisboete bijvoorbeeld nog worden nagegaan of er aanleiding is boeteverhogende of boeteverlagende omstandigheden mee te nemen, en daar zitten omstandigheden bij die ook op de ernst van de overtreding en de mate van verwijtbaarheid zien.

Basisboete rechtspersonen en natuurlijke personen

Bij het bepalen van de hoogte van de basisboete zijn absolute bedragen het uitgangspunt. Indien de overtreder een natuurlijke persoon is, wordt steeds uitgegaan van 50% van de basisboete in een absoluut bedrag. Dit geldt niet alleen als deze persoon een (functioneel) pleger of medepleger is, maar ook indien deze feitelijke leidinggever is.

Boeteverhogende en boeteverlagende omstandigheden

De basisboete wordt verhoogd indien er sprake is van recidive of van aanmerkelijk voordeel door de overtreding. Het begaan van overtredingen mag niet lonen. De boete wordt met 100% verhoogd als de overtreder winst heeft gemaakt of op een andere manier economisch voordeel heeft behaald met het begaan van de overtreding(en) dat groter is dan de basisboete. Vervolgens wordt de resulterende basisboete gecorrigeerd aan de hand van boeteverhogende of boetematigende gronden, waarmee de op te leggen boete wordt bepaald.

Bij overschrijding van de redelijke termijn voorafgaand aan het boetebesluit wordt ook gematigd.

De omvang van de dreiging voor de omgeving, welke door de overtreding is veroorzaakt, is dus de belangrijkste factor voor bepaling van de hoogte van de boete. Deze is dan ook verwerkt in het tarief voor de basisboete, en in de boeteverhogende of boeteverlagende omstandigheden. Daarnaast is de mate van verwijtbaarheid een belangrijke maatstaf die de hoogte van de boete bepaalt. Het gaat hier om het hele spectrum tussen lichte schuld en evidente opzet. Sterk verminderde verwijtbaarheid leidt tot matiging met 50%, terwijl calculerend gedrag van de overtreder tot boeteverhoging leidt met 50% en notoir of crimineel gedrag van de overtreder zelfs tot boeteverhoging leidt met 100%.

De maatregelen die de overtreder heeft getroffen om herhaling of het voortduren van de overtreding te voorkomen, leiden eveneens tot boetematiging. Dat geldt ook voor verdergaande medewerking aan het onderzoek. Voor elke overtreder geldt de verplichting om mee te werken, en indien van medewerking sprake is die duidelijk verder gaat dan die wettelijke verplichting kan de bestuurlijke boete worden gematigd met 25%. Ook kan een beperkte financiële draagkracht van de overtreder leiden tot matiging als een betalingsregeling niet afdoende is. De overtreder moet dit dan wel zelf in zijn verweer aanvoeren en voldoende aannemelijk maken.

Boeteoplegging is en blijft maatwerk

Ofschoon wordt gewerkt met percentages waarmee de basisboete kan worden verhoogd of verlaagd, is boetetoemeting geen wiskunde maar maatwerk. De hoogte van de bestuurlijke boete die na toepassing van deze beleidsregel tot stand komt dient uiteindelijk evenredig te zijn, en in overeenstemming met artikel 3:4, tweede lid en 5:46, tweede lid, Awb. Deze invulling hoort exclusief thuis in de motivering van het boetebesluit van het college. In uitzonderlijke gevallen kan het college andere verhogende of verlagende gronden in ogenschouw nemen. Ook kunnen zij van de in deze beleidsregel beschreven berekeningssystematiek voor de bepaling van de hoogte van de boete afwijken. In het boetebesluit dient dan wel zorgvuldig te worden gemotiveerd dat er sprake is van zodanige uitzonderlijke gevallen, waardoor moet worden afgeweken van de beleidsregel (artikel 4:84 Awb). In de meeste gevallen zal een boete worden opgelegd aan de overtredende rechtspersoon (of daaraan gelijkgestelde entiteit). Een boete kan echter ook worden opgelegd aan functionele overtreders, en overtreders zoals medeplegers, leidinggevend en opdrachtgevers. Indien het college van deze mogelijkheid gebruik wil maken spreekt het voor zich dat de op te leggen boete beduidend lager is indien het om natuurlijke personen gaat met een lagere financiële draagkracht dan de rechtspersoon. In deze beleidsregel wordt derhalve voor die gevallen uitgegaan van 50% van de basisboete (in het absolute bedrag) voor rechtspersonen.

Voorzieningen om onevenredige cumulatie tegen te gaan

Het uitgangspunt is dat voor elke overtreding een afzonderlijke bestuurlijke boete kan worden opgelegd (artikel 5:8 Awb). Echter, onevenredige cumulatie van boetes moet worden voorkomen. In de beleidsregel zijn daarom voorzieningen opgenomen om dat tegen te gaan. Bij eendaadse samenloop van overtredingen waarvoor een bestuurlijke boete kan worden opgelegd of bij een voortgezette handeling, en in gevallen waarin weliswaar geen sprake is van eendaadse samenloop, maar waarin de gedragingen zodanig samenhangen dat het onevenredig is om de overtredingen afzonderlijk te beboeten, wordt slechts één bestuurlijke boete opgelegd. De beleidsregel sluit hier uitdrukkelijk aan bij rechtspraak van de strafrechter en in diens navolging de bestuursrechter waarin invulling aan eendaadse samenloop en voortgezette handeling wordt gegeven, en aan het voorkomen van onevenredige cumulatie. Indien hetzelfde voorschrift meermalen blijkt te zijn overtreden, wordt het aantal bestuurlijke boetes dat wordt opgelegd tot drie beperkt.

Het opleggen van een tweede bestuurlijke boete voor een voortdurende overtreding vindt pas plaats als de dwangsommen van de eerste herstelsanctie volledig zijn verbeurd. Nogmaals, voorop staat dat een ongelimiteerde stapeling van boetes ten gevolge van samenhangende handelingen en gedragingen immers kan leiden tot uitkomsten in strijd met het evenredigheidsbeginsel. Dit beginsel staat centraal bij de bepaling van de hoogte van de boete. Binnen vijf jaar daarna zal de beleidsregel worden geëvalueerd.

Beleidsregel bestuurlijke boete artikel 18.13 Omgevingswet, gemeente [naam] 2025

Beleidsregel bestuurlijke boete artikel 18.13 Omgevingswet, gemeente [naam] 2025

Het college van burgemeester en wethouders van de gemeente [naam];
gelet op titel 4.3 en 5.4 van de Algemene wet bestuursrecht en artikel 18.13 van de Omgevingswet;
besluit vast te stellen de Beleidsregel bestuurlijke boete artikel 18.13 Omgevingswet, gemeente [naam] 2025:

Artikel 1 Begripsbepalingen

In deze beleidsregel wordt verstaan onder:

1. Basisboete: de bestuurlijke boete als bedoeld in de artikelen 3 en 4;
2. Het college: het college van burgemeester en wethouders van [naam];
3. Interventiematrix: de interventiematrix als opgenomen in de Landelijke Handhavingstrategie Omgevingsrecht (LHSO);

Artikel 2 Reikwijdte

Deze beleidsregel is van toepassing op de bevoegdheid van het college om een bestuurlijke boete op te leggen op grond van artikel 18.13, eerste lid, aanhef onder a, b, c, d, e, en f van de Omgevingswet.

Artikel 3 Basisboete voor rechtspersonen

Indien de overtreder een rechtspersoon of daaraan op grond van artikel 5:1, derde lid, van de Algemene wet bestuursrecht gelijkgestelde entiteit is, bedraagt de basisboete per overtreding € 5.000, -.

Artikel 4 Basisboete voor natuurlijke personen

Indien de overtreder een natuurlijke persoon is, bedraagt de basisboete per overtreding 50% van de basisboete op grond van artikel 3.

Artikel 5 Waarschuwing of bestuurlijke boete

1. In de tabel in de bijlage bij deze beleidsregel is per overtreding bepaald of sprake is van een overtreding die direct beboet wordt, dan wel eerst een schriftelijke waarschuwing wordt opgelegd.
2. Indien binnen drie jaar nadat een schriftelijke waarschuwing is opgelegd opnieuw hetzelfde wettelijke voorschrift wordt overtreden, kan het college een bestuurlijke boete opleggen. Daarbij maakt het geen verschil of bij de tweede overtreding van hetzelfde wettelijke voorschrift sprake is van een voortdurende overtreding of dat sprake is van een nieuwe overtreding van hetzelfde wettelijke voorschrift. De verzenddatum van de eerder verstuurde waarschuwing is hierbij bepalend.

Artikel 6 Verhoging basisboete bij recidive

1. De basisboete wordt verhoogd met 50% indien aan dezelfde overtreder voor een overtreding van hetzelfde wettelijk voorschrift in de voorafgaande periode van vijf jaar een bestuurlijke boete is opgelegd.
2. De basisboete wordt verhoogd met 100% indien aan dezelfde overtreder voor een overtreding van hetzelfde wettelijk voorschrift in de voorafgaande periode van vijf jaar meer dan één bestuurlijke boete is opgelegd.
3. De basisboete wordt verhoogd met 150% indien aan dezelfde overtreder voor een overtreding van hetzelfde wettelijk voorschrift in de voorafgaande periode van vijf jaar meer dan twee bestuurlijke boetes is opgelegd.

4. De basisboete wordt verhoogd met 200% indien aan dezelfde overtreder voor een overtreding van hetzelfde wettelijk voorschrift in de voorafgaande periode van vijf jaar meer dan drie bestuurlijke boetes is opgelegd.
5. De basisboete wordt verhoogd met 250% indien aan dezelfde overtreder voor een overtreding van hetzelfde wettelijk voorschrift in de voorafgaande periode van vijf jaar meer dan vier bestuurlijke boetes is opgelegd.
6. Onherroepelijkheid van een eerdere boete speelt geen rol bij de vraag of de boete verhoogd kan worden wegens recidive.
7. Indien de overtreding een bedreiging van de leefbaarheid of een gevaar voor de gezondheid of veiligheid veroorzaakt is de in de voorafgaande leden bedoelde voorafgaande periode tien jaar in plaats van vijf jaar.

Artikel 7 Verhoging boete bij aanzienlijk verkregen voordeel

De boete wordt na toepassing van de artikelen 3, 4 en 6 verhoogd met 100% indien deze boete door het met de overtreding verkregen voordeel aanmerkelijk wordt overschreden.

Artikel 8 Andere boeteverhogende of boeteverlagende omstandigheden

1. De boete na toepassing van de artikelen 3, 4, 6 en 7 wordt als volgt verhoogd:
 1. Bij inschaling van het gedrag van de overtreder in categorie D van de interventiematrix met 100%;
 2. Bij inschaling van het gedrag van de overtreder in categorie C van de interventiematrix met 50%.
2. De boete na toepassing van de artikelen 3, 4, 6 en 7 wordt als volgt verlaagd:
 1. Bij inschaling van het gedrag van de overtreder in categorie A van de interventiematrix met 50%;
 2. Bij inschaling van het gedrag van de overtreder in categorie B van de interventiematrix met 25%.

Artikel 9 Samenloop en cumulatie

1. Bij eendaadse samenloop van overtredingen waarvoor een bestuurlijke boete kan worden opgelegd of bij een voortgezette handeling, en in gevallen waarin weliswaar geen sprake is van eendaadse samenloop, maar waarin de gedragingen zodanig samenhangen dat het onevenredig is om de overtredingen afzonderlijk te beboeten, wordt slechts één bestuurlijke boete opgelegd;
2. Bij meer overtredingen van hetzelfde voorschrift worden daarvoor niet meer dan zes bestuurlijke boetes opgelegd.

Artikel 10 Matiging wegens overschrijding redelijke termijn

- a) Indien het college buiten de in artikel 5:51, eerste lid, van de Algemene wet bestuursrecht genoemde termijn, maar binnen 6 maanden na dagtekening van het voornemen tot boeteoplegging, een besluit neemt omtrent het opleggen van de bestuurlijke boete, wordt de bestuurlijke boete na toepassing van de voorgaande bepalingen verlaagd met 5%.
- b) Indien dit besluit later dan 6 maanden, maar binnen 12 maanden volgt na dagtekening van het voornemen tot boeteoplegging, wordt de bestuurlijke boete na toepassing van de voorgaande bepalingen verlaagd met 10%.

Artikel 11 Minimumboete

De bestuurlijke boete bedraagt ten minste € 50,-.

Artikel 12 Financiële draagkracht

Indien de hoogte van de bestuurlijke boete die op grond van de voorgaande bepalingen is vastgesteld, gelet op de door de overtreder aannemelijk gemaakte beperkte financiële draagkracht onevenredig is, wordt de boete op die draagkracht afgestemd.

Artikel 13 Verhouding tot strafrechtelijke vervolging

Indien een overtreding die bestuurlijk beboetbaar is ook als strafbaar feit is aangemerkt zal, op basis van artikel 5:44 van de Algemene wet bestuursrecht, de geconstateerde overtredingen met het Openbaar Ministerie worden afgestemd.

Artikel 14 Evaluatie

Binnen vijf jaar na de inwerkingtreding evalueert het college deze beleidsregel.

Artikel 15 Inwerkingtreding en citeertitel

- a) Deze beleidsregel treedt in werking op <datum>.
- b) Deze beleidsregel wordt aangehaald als: Beleidsregel bestuurlijke boete artikel 18.13 Omgevingswet, gemeente [naam] 2025.

Tabel 8: interventiematrix LHSO mogelijkheden bestuurlijke boete.

De mogelijke gevolgen zijn:				
4. Aanzienlijk en/of onomkeerbaar	Bestuurlijke boete	Bestuurlijke boete	Bestuurlijke boete	
3. Van belang	Waarschuwing bestuurlijke boete	Waarschuwing bestuurlijke boete	Bestuurlijke boete	Bestuurlijke boete
2. Beperkt			Waarschuwing Bestuurlijke boete	Bestuurlijke boete
1. Vrijwel nihil			Waarschuwing bestuurlijke boete	Waarschuwing bestuurlijke boete
Het gedrag van de overtreder is:	A. Goedwillend, proactief (d.w.z. beëindigt overtreding eigener beweging)	B. Onverschillig	C. Calculerend	D. Notoir/crimineel

Toelichting

Met de inwerkingtreding van de Omgevingswet (artikel 18.13) krijgt het college de bevoegdheid om een bestuurlijke boete op te leggen bij overtreding van de met het oog op het behoud van cultureel erfgoed of van de uitzonderlijke universele waarde van werelderfgoed gestelde regels.

De bestuurlijke boete voor erfgoedovertradingen is een nieuw instrument en vloeit voort uit het rapport 'Erfgoed in goede handen?' (Rapport van de Erfgoedinspectie, bijlage bij Kamerstukken II 2012/13, 32156, 44), waarin wordt geconcludeerd dat voor ernstige overtredingen, met name bij verlies van monumentale waarden, een boete op zijn plaats zou zijn; de drempel voor het doen van aangifte is blijkens het onderzoek hoog en gemeenten volstaan in dergelijke gevallen daarom vaak met legalisering. Deze sanctiebevoegdheid vult dan ook een lacune in het instrumentarium, omdat herstelsancties bij verlies van monumentale waarden geen effectieve handhavingsmogelijkheid bieden.

Het kan daarbij gaan om een stevige boete: het wettelijke maximum is € 103.000,- (boete gelijk aan de vijfde categorie uit het strafrecht (artikel 23 Sr) – een bedrag dat op 1 januari 2026 met de tweejaarlijkse aanpassing weer zou kunnen worden verhoogd.

De inhoudelijke en procedurele eisen voor het opleggen van de bestuurlijke boete zijn geregeld in de Algemene wet bestuursrecht (Awb). In artikel 5:46 van deze wet zijn de

algemene criteria beschreven voor de bepaling van de hoogte van de boete. Het gaat dan om ernst, mate van verwijtbaarheid, en de omstandigheden waaronder de overtreding is begaan. Daarnaast spelen persoonlijke omstandigheden een rol, zoals de financiële draagkracht. Het is de bedoeling dat met deze beleidsregel deze algemene criteria over de te kiezen hoogte van de boete worden ingevuld. Bij het ontwerpen ervan is dankbaar gebruik gemaakt van de vele rechtspraak die inmiddels over het bepalen van de hoogte van de bestuurlijke boete voorhanden is, en van de vele voorbeelden van andere beleidsregels daarover. Het gaat met de bestuurlijke boete dan ook om een veel voorkomend handavingsinstrument. De mogelijkheden om herstelsancties, zoals de last onder dwangsom, op te leggen zijn gebleven. Ook na de inwerkingtreding van de Omgevingswet blijft de samenwerking met het Openbaar Ministerie bestaan, zodat de strafrechtelijke handhaving en de bestuursrechtelijke handhaving elkaar blijven versterken.

Het boetesysteem

Er is niet gekozen voor een gedetailleerd systeem van boetetarieven per overtreding. Deze beleidsregel geeft richting aan de motivering van een boetebesluit en de hoogte van de daarmee opgelegde boete. En omdat het een beleidsregel is, kan of moet daarvan in bijzondere omstandigheden op grond van artikel 4:84 Awb worden afgeweken. Het centrale bestanddeel van deze beleidsregel is de wijze waarop de basisboete wordt vastgesteld. Die basisboete is de kapstok waar de boeteverlagende en boeteverhogende omstandigheden worden aangehangen en de andere elementen om tot een evenredige bestuurlijke boete in het concrete geval te komen. De basisboete wordt gekoppeld aan de indeling in overtredingen die een bedreiging van de leefbaarheid of een gevaar voor de gezondheid of veiligheid veroorzaakt en de overige overtredingen. Het gaat bij deze indeling in basisboetes om een eerste voorlopige indeling, en uitdrukkelijk niet om een eindoordeel over de ernst of de verwijtbaarheid van de overtreding die aanleiding is om een bestuurlijke boete op te leggen. Om tot de uiteindelijke hoogte van de boete te komen, moet na het bepalen van de basisboete bijvoorbeeld nog worden nagegaan of er aanleiding is boeteverhogende of boeteverlagende omstandigheden mee te nemen, en daar zitten omstandigheden bij die ook op de ernst van de overtreding en de mate van verwijtbaarheid zien.

Basisboete rechtspersonen en natuurlijke personen

Bij het bepalen van de hoogte van de basisboete zijn absolute bedragen het uitgangspunt. Indien de overtreder een natuurlijke persoon is, wordt steeds uitgegaan van 50% van de basisboete in een absoluut bedrag. Dit geldt niet alleen als deze persoon een (functioneel) pleger of medepleger is, maar ook indien deze feitelijke leidinggever is.

Boeteverhogende en boeteverlagende omstandigheden

De basisboete wordt verhoogd indien er sprake is van recidive of van aanmerkelijk voordeel door de overtreding. Het begaan van overtredingen mag niet lonen. De boete wordt met 100% verhoogd als de overtreder winst heeft gemaakt of op een andere manier economisch voordeel heeft behaald met het begaan van de overtreding(en) dat groter is dan de basisboete. Vervolgens wordt de resulterende basisboete gecorrigeerd aan de hand van boeteverhogende of boetematigende gronden, waarmee de op te leggen boete wordt bepaald. Bij overschrijding van de redelijke termijn voorafgaand aan het boetebesluit wordt ook gematigd. De omvang van de dreiging voor de omgeving, welke door de overtreding is veroorzaakt, is dus de belangrijkste factor voor bepaling van de hoogte van de boete. Deze is dan ook verwerkt in het tarief voor de basisboete, en in de boeteverhogende of boeteverlagende omstandigheden. Daarnaast is de mate van verwijtbaarheid een belangrijk maatstaf die de hoogte van de boete bepaalt. Het gaat hier om het hele spectrum tussen lichte schuld en evidente opzet. Sterk verminderde verwijtbaarheid leidt tot matiging met 50%, terwijl calculerend gedrag van de overtreder tot boeteverhoging leidt met 50% en notoir of crimineel gedrag van de overtreder zelfs tot boeteverhoging leidt met 100%. De maatregelen die de overtreder heeft getroffen om herhaling of het voortduren van de overtreding te voorkomen, leiden eveneens tot boetematiging. Dat geldt ook voor verdergaande medewerking aan het

onderzoek. Voor elke overtreder geldt de verplichting om mee te werken, en indien van medewerking sprake is die duidelijk verder gaat dan die wettelijke verplichting kan de bestuurlijke boete worden gematigd met 25%. Ook kan een beperkte financiële draagkracht van de overtreder leiden tot matiging als een betalingsregeling niet afdoende is. De overtreder moet dit dan wel zelf in zijn verweer aanvoeren en voldoende aannemelijk maken.

Boeteoplegging is en blijft maatwerk

Ofschoon wordt gewerkt met percentages waarmee de basisboete kan worden verhoogd of verlaagd, is boetetoemeting geen wiskunde maar maatwerk. De hoogte van de bestuurlijke boete die na toepassing van deze beleidsregel tot stand komt dient uiteindelijk evenredig te zijn, en in overeenstemming met artikel 3:4, tweede lid en 5:46, tweede lid, Awb. Deze invulling hoort exclusief thuis in de motivering van het boetebesluit van het college. In uitzonderlijke gevallen kan het college andere verhogende of verlagende gronden in ogenschouw nemen. Ook kunnen zij van de in deze beleidsregel beschreven berekeningssystematiek voor de bepaling van de hoogte van de boete afwijken. In het boetebesluit dient dan wel zorgvuldig te worden gemotiveerd dat er sprake is van zodanige uitzonderlijke gevallen, waardoor moet worden afgeweken van de beleidsregel (artikel 4:84 Awb).

In de meeste gevallen zal een boete worden opgelegd aan de overtredende rechtspersoon (of daaraan gelijkgestelde entiteit). Een boete kan echter ook worden opgelegd aan functionele overtreders, en overtreders zoals medeplegers, leidinggevenden en opdrachtgevers. Indien het college van deze mogelijkheid gebruik wil maken spreekt het voor zich dat de op te leggen boete beduidend lager is indien het om natuurlijke personen gaat met een lagere financiële draagkracht dan de rechtspersoon. In deze beleidsregel wordt derhalve voor die gevallen uitgegaan van 50% van de basisboete (in het absolute bedrag) voor rechtspersonen.

Voorzieningen om onevenredige cumulatie tegen te gaan

Het uitgangspunt is dat voor elke overtreding een afzonderlijke bestuurlijke boete kan worden opgelegd (artikel 5:8 Awb). Echter, onevenredige cumulatie van boetes moet worden voorkomen. In de beleidsregel zijn daarom voorzieningen opgenomen om dat tegen te gaan. Bij eendaadse samenloop van overtredingen waarvoor een bestuurlijke boete kan worden opgelegd of bij een voortgezette handeling, en in gevallen waarin weliswaar geen sprake is van eendaadse samenloop, maar waarin de gedragingen zodanig samenhangen dat het onevenredig is om de overtredingen afzonderlijk te beboeten, wordt slechts één bestuurlijke boete opgelegd. De beleidsregel sluit hier uitdrukkelijk aan bij rechtspraak van de strafrechter en in diens navolging de bestuursrechter waarin invulling aan eendaadse samenloop en voortgezette handeling wordt gegeven, en aan het voorkomen van onevenredige cumulatie. Indien hetzelfde voorschrift meermalen blijkt te zijn overtreden, wordt het aantal bestuurlijke boetes dat wordt opgelegd tot zes beperkt. Het opleggen van een tweede bestuurlijke boete voor een voortdurende overtreding vindt pas plaats als de dwangsommen van de eerste herstelsanctie volledig zijn verbeurd. Nogmaals, voorop staat dat een ongelimiteerde stapeling van boetes ten gevolge van samenhangende handelingen en gedragingen immers kan leiden tot uitkomsten in strijd met het evenredigheidsbeginsel. Dit beginsel staat centraal bij de bepaling van de hoogte van de boete. Binnen vijf jaar daarna zal de beleidsregel worden geëvalueerd.

Protocol Casemanagement Omgevingswet

Toelichting

Het Protocol casemanagement is opgesteld door de werkgroep Casemanagement in opdracht van het Regieteam Zeeuws U&H-beleid.

1. Aanleiding en noodzaak protocol casemanagement.

“Casemanagement is het belangrijkste instrument bij integraal werken”. In Zeeland zijn veel overheidsinstanties betrokken bij de wetgeving die toeziet op de fysieke leefomgeving. De Zeeuwse gemeenten en de provincie Zeeland werken samen met het Waterschap Scheldestromen, Rijkswaterstaat, de GGD, de Veiligheidsregio Zeeland (VRZ), de Regionale Uitvoeringsdienst (RUD) Zeeland en de DCMR Milieudienst Rijnmond aan de U&H-taken uit de Omgevingswet en andere relevante wetgeving. Deze partijen voeren verschillende vergunnings-, toezicht- en handhavingstaken uit, gezamenlijk aangeduid als U&H-partijen of ketenpartners.

Om als één overheid naar inwoners en bedrijven te handelen, is er een grote behoefte aan onderlinge afstemming en coördinatie. De invulling van de één-loketgedachte voor inwoners en bedrijven is nog niet optimaal. Inwoners en bedrijven ervaren vaak te veel verschillende loketten voor zowel vergunningverlening als toezicht en handhaving. Het nemen van integrale en samenhangende besluiten is een uitdaging voor de bevoegde gezagen, gezien de vele interne en externe vakdisciplines, en verloopt soms moeizaam. Dit vraagt om professioneel casemanagement.

Momenteel ontbreekt het aan één protocol voor de betrokken partijen dat het begrip casemanagement uitlegt en een duidelijke werkwijze biedt voor een eenduidige toepassing.

Met de inwerkingtreding van de Omgevingswet op 1 januari 2024 wordt het werken als één loket en het integraal beoordelen van vergunningaanvragen en meldingen een wettelijk vereiste. Ook het integraal uitvoeren van toezicht- en handhavingstaken is verplicht. Dit blijkt uit de doelstellingen van de wet en is terug te zien in verschillende wettelijke voorschriften, zoals coördinatie- en doorzendplichten en de verplichte integrale belangenafweging.

De uitgangspunten voor integraal werken en de één-loketgedachte vereisen goed casemanagement. Dit wordt ook onderschreven in de nota en strategie van het U&H-Beleid Zeeland 2025-2028, waaraan de betrokken overheidsinstanties in Zeeland zich hebben gecommitteerd.

De inzet van een casemanager leidt tot duidelijke afspraken en verwachtingen tussen alle U&H-partijen en andere stakeholders, wat resulteert in een volledig, integraal en tijdig verlopend U&H-proces.

2. Inleiding

Dit protocol beschrijft hoe casemanagement op een adequate en eenduidige wijze invulling geeft aan de één-loketgedachte voor vergunningverlening, toezicht en handhaving (U&H-taken) in Zeeland. Het vertrekpunt is het U&H-Beleid Zeeland 2025 - 2028.

De doelstelling is het opstellen van een advies en protocol voor de Zeeuwse gemeenten, de provincie Zeeland, het Waterschap Scheldestromen, Rijkswaterstaat (RWS), de GGD, de Veiligheidsregio Zeeland (VRZ), de Regionale Uitvoeringsdienst (RUD) Zeeland en de DCMR. Dit document bevat afspraken, voorschriften en bruikbare instrumenten die aangeven hoe casemanagement de uitvoering van U&H-taken ondersteunt. Hierbij wordt onder andere gekeken naar (horizontale) verantwoordelijkheden: wie is de zaakeigenaar wanneer meerdere afdelingen, bevoegde gezagen, gemandateerde partijen en externe organisaties betrokken zijn? Hoe organiseer je dit en hoe vind je elkaar? Casemanagement kan worden belegd bij het bevoegd gezag of bij een gemandateerde partij.

Dit protocol bevordert een eenduidige invulling en uitvoering van het begrip casemanagement. Casemanagement waarborgt een goede samenwerking tussen ketenpartners bij de uitvoering

van U&H-taken en zorgt ervoor dat de 'klant' de één-loketgedachte en een samenwerkende overheid ervaart die samenhangende besluiten neemt.

Met het protocol geven we praktische invulling aan casemanagement, zoals neergelegd in het U&H-Beleid Zeeland 2025 - 2028. De werkgroep gaat ervan uit dat het protocol casemanagement, inclusief de bijbehorende instrumenten en methoden, bij alle U&H-processen en vraagstukken onder de Omgevingswet wordt toegepast.

Reikwijdte

Het protocol casemanagement U&H beschrijft de rol van de casemanager en hoe hij/zij (samen) werkt. Het biedt echter geen gedetailleerde richtlijnen over hoe elke partij het casemanagement binnen de eigen organisatie moet inrichten. Iedere organisatie heeft de vrijheid om dit zelf te organiseren, mits zij voldoen aan de Zeeuwse uitgangspunten van 'casemanagement'.

De relevante wet- en regelgeving waarmee de casemanager te maken heeft, is terug te vinden in bijlage 1 van het protocol casemanagement U&H. Daarnaast zijn de mogelijkheden binnen een U&H-zaaksysteem, het Digitaal Stelsel Omgevingswet (DSO) en de samenwerkingsfunctionaliteit van cruciaal belang voor de uitwerking en implementatie van casemanagement. Het DSO biedt momenteel nog geen mogelijkheid om bij een aanvraag te zien welke andere onderdelen er zijn voor andere bevoegde gezagen, waardoor het vormgeven van integraal casemanagement een uitdaging vormt. Daarnaast constateren we dat er veel raakvlakken zijn met ruimtelijke ordening, waar casemanagement ook een belangrijke rol kan spelen. Gezien onze opdracht beperken we ons echter tot de U&H-keten.

Van intern casemanagement naar integraal casemanagement

Het casemanagement binnen de verschillende organisaties is momenteel divers ingericht. Als werkgroep baseren we ons, gezien de bovenstaande knelpunten, op zowel intern als integraal casemanagement:

- Intern casemanagement: Dit houdt in dat casemanagement plaatsvindt binnen de eigen organisatie. De casemanager voert strakke regie over alle betrokken vergunningverleners en adviseurs binnen deze organisatie. Daarnaast zorgt de casemanager voor horizontale afstemming met betrokken partijen. In dit geval is de casemanager echter niet het aanspreekpunt namens de andere partijen of organisaties richting de initiatiefnemer.
- Integraal casemanagement: Een integraal casemanager coördineert ook voor externe partijen. Hij of zij heeft een overzicht van het geheel en fungeert als aanspreekpunt voor alle betrokken partijen en organisaties richting de initiatiefnemer. Idealiter heeft integraal casemanagement altijd de voorkeur. Dit type casemanagement voert de regie over alle onderdelen, zelfs wanneer er meerdere bevoegde gezagen zijn die besluiten moeten nemen of toezicht en handhaving moeten uitvoeren.

3. Wat wordt verstaan onder casemanagement

Casemanagement is een generieke deskundigheid die een brede expertise vereist van de persoon die deze taak vervult. Voor de integrale benadering van klantvragen is casemanagement opgenomen als het eerste deskundigheidsgebied in de landelijke Kwaliteitscriteria 3.0 (Omgevingswet). Recentelijk zijn er ook kwaliteitscriteria toegevoegd met betrekking tot competentieprofielen, waarin de functie van casemanager is opgenomen.

De nieuwe competentieprofielen bestaan uit vijf verschillende onderdelen:

- Deskundigheidsgebieden;
- Dilemma's;
- Omschrijving van de rol;
- Levelindeling;
- Competenties.

De competenties omvatten onder andere omgevingsbewustzijn, het vermogen om te verbinden, bestuurlijke sensitiviteit, integraal (samen)werken en verantwoordelijkheid nemen. Goed casemanagement is primair in het belang van de klant, maar het is ook cruciaal voor de

effectieve uitvoering van taken door verschillende partijen. Het draagt bij aan het verkorten en transparant maken van procedures, voorkomt mogelijke bezwaren en beroep, en verhoogt daarmee de kwaliteit en het dienstverleningsniveau.

Dit protocol beschrijft de deskundigheid van casemanagement en de wijze waarop deze in de praktijk kan worden toegepast. Voor een eenduidige toepassing van casemanagement is het belangrijk dat betrokkenen een helder beeld hebben van wat casemanagement inhoudt.

Kwaliteitscriteria 3.0

De landelijke kwaliteitscriteria specificeren welke activiteiten onder casemanagement vallen volgens de omgevingswet, welke eisen aan een casemanager worden gesteld en welke eisen gelden voor de organisatie waarin casemanagement wordt uitgevoerd. In dit protocol zijn de U&H-kwaliteitscriteria leidend, en we zullen deze waar nodig verduidelijken en concretiseren.

Casemanagement (bron kwaliteitscriteria 3.0)

Een ervaren integraaldenkende en omgevingsbewuste medewerker beoordeelt bij de intake per geval of er sprake is van een complexe of eenvoudige situatie.

Activiteiten:

- Organiseren/ begeleiden van overleg met de aanvrager (omgevingsoverleg).
- Uitvoeren toets op volledigheid.
- Bewaken proces, integraliteit en voortgang van de aanvraag.
- Inschakelen van vakdisciplines en wanneer nodig externe partijen (coördineren inhoudelijke volledigheid).
- Het uitzetten van adviesaanvragen aan de wettelijke adviseurs.
- Besluit (laten) samenstellen en coördineren.

De kwaliteitscriteria schetsen een beeld van casemanagement als de eerste stap in de uitvoering van U&H-taken. In de afgelopen jaren hebben verschillende bevoegde gezagen en gemandateerde partijen al gewerkt met het principe van casemanagement. Deze ervaring heeft aangetoond dat het principe ook effectief kan worden ingezet bij toezicht en handhaving.

Taken en verantwoordelijkheden

Integraal werken is een vereiste volgens de Omgevingswet. Om een (aan)vraag, toezichts- of handhavingszaak integraal te behandelen, moet deze vanuit alle relevante beleidsvelden worden bekeken. Daarnaast heeft de klant behoefte aan één duidelijk aanspreekpunt.

De casemanager vervult deze cruciale rol. Hij of zij is het centrale aanspreekpunt (loket) voor de aanvrager, melder of overtreder. De casemanager is verantwoordelijk voor de integrale afhandeling van de aanvraag of zaak en houdt toezicht op de procesgang en de kwaliteit van het te leveren product of de dienst. De casemanager vervult een centrale rol en heeft de volgende taken:

- Centraal aanspreekpunt: Fungeren als het belangrijkste aanspreekpunt voor initiatiefnemers, aanvragers, melders of overtredders.
- Inventariseren: Betrokken bevoegde gezagen en adviesorganen in kaart brengen.
- Afstemming: Vergunning-, melding- en informatieplichten inventariseren en zorgen voor afstemming tussen betrokken bevoegde gezagen en adviesorganen.
- Informatievoorziening: Aanvragers informeren over relevante vergunningen, meldingen, informatieplichten en betrokken bevoegde gezagen.
- Organiseren van overleg: (Voor)overleg faciliteren met initiatiefnemers, aanvragers of overtredders.
- Omgevingstafel: Organiseren van of deelnemen aan een omgevingstafel wanneer de situatie dit vereist.
- Overleg met gezagen: Overleg organiseren met betrokken bevoegde gezagen en adviesorganen.
- Procesbewaking: Zorgen voor een tijdige en correcte afhandeling van het proces.
- Samenhang in besluitvorming: Waken voor tegenstrijdige besluiten en zorgen voor coherentie in de besluitvorming.

- **Integrale behandeling:** Toezien op de integrale behandeling van aanvragen, meldingen, informatieplichten en toezichts- en handhavingszaken die invloed hebben op de fysieke leefomgeving.
- **Omgevingsfactoren:** Aandacht hebben voor relevante omgevingsfactoren en politiek of bestuurlijk gevoelige dossiers.
- **Proactief meedenken:** Proactief meedenken met de aanvrager of initiatiefnemer, zonder een adviserende rol op zich te nemen.

De casemanager kan nooit, en zeker niet zonder formele bevoegdheden, taken op zich nemen van een ander overheidsorgaan waarvoor hij of zij niet werkzaam is.

Competenties

Casemanagement is een generieke deskundigheid die van toepassing is in zowel eenvoudige als complexe situaties. Een medewerker met een HBO-niveau beoordeelt per klantvraag of initiatief of het gaat om een complexe of eenvoudige situatie. Hiervoor maken we gebruik van de vier kwadranten zoals beschreven in de vergunningenstrategie.

Eenvoudige dossiers kunnen worden behandeld door een casemanager met een MBO-niveau, terwijl complexe dossiers in handen zijn van een casemanager met een HBO-niveau. Deze uitwerking is vastgelegd in de Kwaliteitscriteria 3.0, waarin ook eisen worden gesteld met betrekking tot werkervaring, aanvullende kennis en de frequentie van de werkzaamheden. Voor meer details verwijzen we naar tabel 9 en tabel 10.

Tabel 9: kwaliteitscriteria 3.0 medewerkers casemanagen

Eisen aan medewerkers			
Alleen eenvoudige situaties			
Opleiding	werkervaring	aanvullende kennis	frequentie
Basisopleiding :MBO4-niveau Aanvullende opleiding(en): basiscursus omgevingsrecht, basiscursus AWB	Een jaar in procesmanagement enhet afhandelen van Awb procedures	Basiskennis: Structuur en systematiek (bouw)tekeningen. Identificeren van vereiste deskundigheid	Besteden van eenderde fte aan deze zes activiteiten.
Een of meerdere complexe situaties			
Opleiding			
Basisopleiding :HBO-niveau Aanvullende opleiding(en): basiscursus omgevingsrecht, basiscursus AWB	2 jaar in procesmanagement enhet afhandelen van Awb procedures	Basiskennis: Structuur en systematiek (bouw)tekeningen. Identificeren van vereiste deskundigheid	Besteden van eenderde fte aan deze zes activiteiten en/of begeleiden van 5 complexe meervoudige aanvragen per jaar

Tabel 10: kwaliteitscriteria 3.0 organisatie casemanagen

Eisen aan organisaties	
Alleen eenvoudige situaties	minimaal twee medewerkers die voldoen aan de bovengenoemde criteria voor eenvoudige situaties óf de criteria voor de deskundigheid "twee Vergunningverlening bouwen en ruimtelijke ordening" óf de criteria voor de deskundigheid "drie vergunningverlening milieu".
Een of meerdere complexe situaties	Minimaal twee medewerkers die voldoen aan bovengenoemde criteria voor complexe situaties óf de criteria voor de deskundigheid "2 Vergunningverlening bouwen en ruimtelijke ordening" óf de criteria voor de deskundigheid "drie" vergunningverlening milieu".

4. Wie verzorgt het casemanagement?

De U&H-taken in Zeeland worden uitgevoerd door verschillende ketenpartners, waaronder provincie Zeeland, gemeenten, waterschap Scheldestromen, RUD Zeeland, DCMR, Rijkswaterstaat, Veiligheidsregio Zeeland (VRZ) en de GGD. Het casemanagement kan binnen al deze partijen worden uitgevoerd. Elke partij voert intern casemanagement uit voor de onderdelen waarvoor zij bevoegd of gemandateerd is. Wanneer meerdere partijen betrokken zijn, is het wenselijk dat, naast het interne casemanagement, één casemanager naar voren treedt. Deze casemanager coördineert en stroomlijnt de verschillende onderdelen van de betrokken partijen. Hij of zij heeft het overzicht en fungeert als aanspreekpunt voor alle betrokken partijen en organisaties richting de initiatiefnemer. In deze situatie spreken we van integraal casemanagement. Het zwaartepunt van de betreffende aanvraag of zaak bepaalt waar het integraal casemanagement wordt uitgevoerd. Ketenpartners moeten onderling vaststellen waar dit zwaartepunt ligt, wat gebeurt bij de intake of aanvang van een aanvraag of zaak.

"In een wereld zonder afspraken over casemanagement"

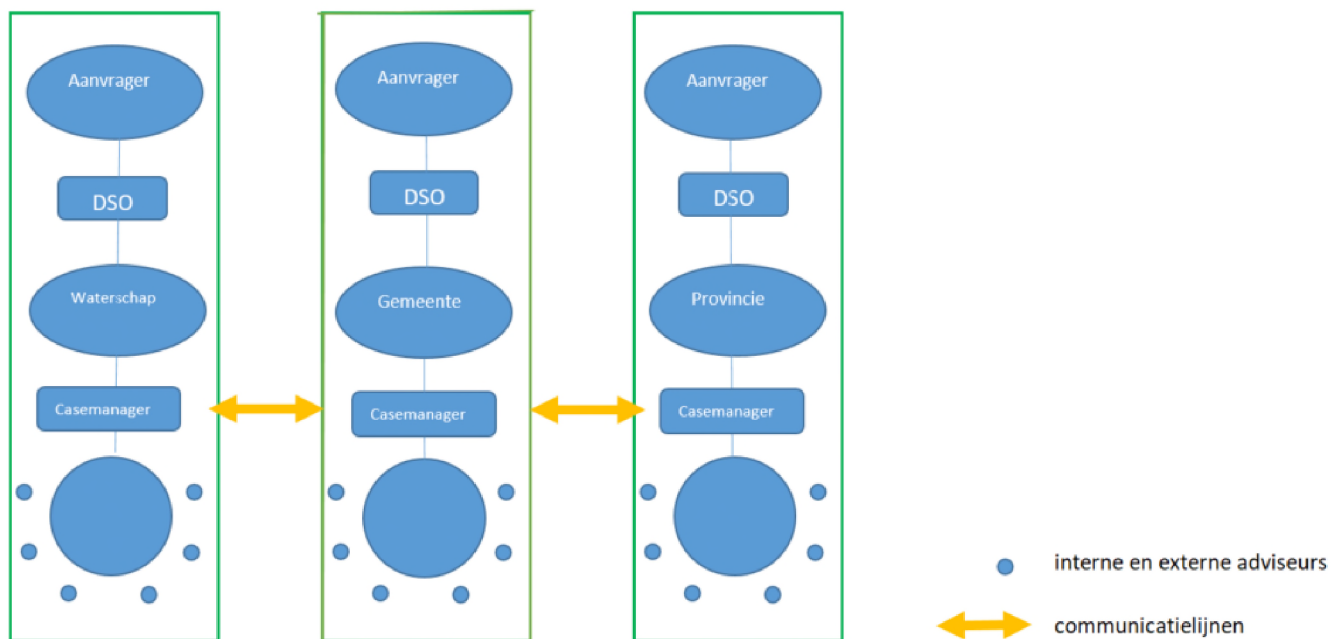
Op de online PZC verschijnt een filmpje van een oude toren die -onder professionele begeleiding- wordt opgeblazen. Het ziet er spectaculair uit. Diezelfde dag belt een Natuurbeschermingsvereniging naar de provincie met de vraag: wat is er geregeld voor de vleermuizen die in de toren huisden? De medewerker natuurbescherming onder de Omgevingswet (hoofdstuk 11 Bal) bij de provincie, die bevoegd gezag is voor deze wetgeving, weet niets van de sloop van de toren. Er is geen vergunning (artikel 5.1 Ow) aangevraagd voor het vernietigen van deze rustplaats voor vleermuizen. De initiatiefnemer heeft wel een sloopmelding (hoofdstuk 7 Bbl) bij de gemeente ingediend. Bij de sloop van zo'n oude toren is de kans groot dat er beschermde soorten aanwezig zijn. Daar had de initiatiefnemer op gewezen moeten worden. Na een belronde blijkt dat de gemeente de behandeling van sloopmeldingen heeft gemandateerd aan de omgevingsdienst. De gemeente gaat ervanuit dat de omgevingsdienst dan ook inventariseert of er andere zaken geregeld moeten worden dan het indienen van de sloopmelding. Andersom geeft de omgevingsdienst aan uitsluitend gemandateerd te zijn voor het onderdeel sloopmelding en gaat ervanuit dat de gemeente zelf advies geeft over overige zaken. Uiteindelijk heeft niemand aan de initiatiefnemer aangegeven dat hij maatregelen voor de vleermuizen moest treffen. Met goed casemanagement kunnen we dit in de toekomst voorkomen.

Intern casemanagement in eigen organisatie

Wanneer er één of meerdere aanvragen of zaken zijn die binnen één partij worden behandeld, zetten we uitsluitend intern casemanagement in. Aangezien er in dit geval geen onderdelen van andere partijen spelen, is afstemming met deze partijen niet nodig. De casemanager stroomlijnt het U&H-proces binnen de eigen organisatie. Het kan echter nodig zijn om afdeling overstijgend te werken. De taken en verantwoordelijkheden, zoals opgesomd in hoofdstuk 3, zijn ook van toepassing op intern casemanagement. Wanneer er meerdere aanvragen of zaken zijn die door verschillende partijen behandeld worden, is afstemming met

casemanagers van die andere partijen noodzakelijk. In dit geval vindt er horizontaal overleg plaats tussen de betrokken partijen, zodat de processen waar mogelijk op elkaar afgestemd kunnen worden. De interne casemanager fungeert in deze situatie als het aanspreekpunt richting de initiatiefnemer namens de eigen organisatie.

Omdat bij alle ketenpartners de basis op orde moet zijn, dient elke partij eerst intern casemanagement te implementeren. Dit betreft de groen omkaderde figuur in figuur 6. Van de casemanagers van verschillende bevoegde gezagen en gemandateerde partijen wordt verwacht dat zij onderling afstemming zoeken wanneer dat nodig is voor de behandeling van een zaak of aanvraag.



Figuur 6: Intern casemanagement met horizontale communicatielijnen

NB. Zodra het technisch en organisatorisch mogelijk is, zou het horizontale overleg vervangen moeten worden door integraal casemanagement.

Integraal casemanagement bij meerdere partijen

Wanneer er meerdere aanvragen of zaken zijn die door verschillende ketenpartners worden behandeld, is afstemming tussen deze partijen noodzakelijk. In dit geval is, naast intern casemanagement, ook integraal casemanagement van toepassing. Een integraal casemanager kijkt verder dan de grenzen van de eigen organisatie.

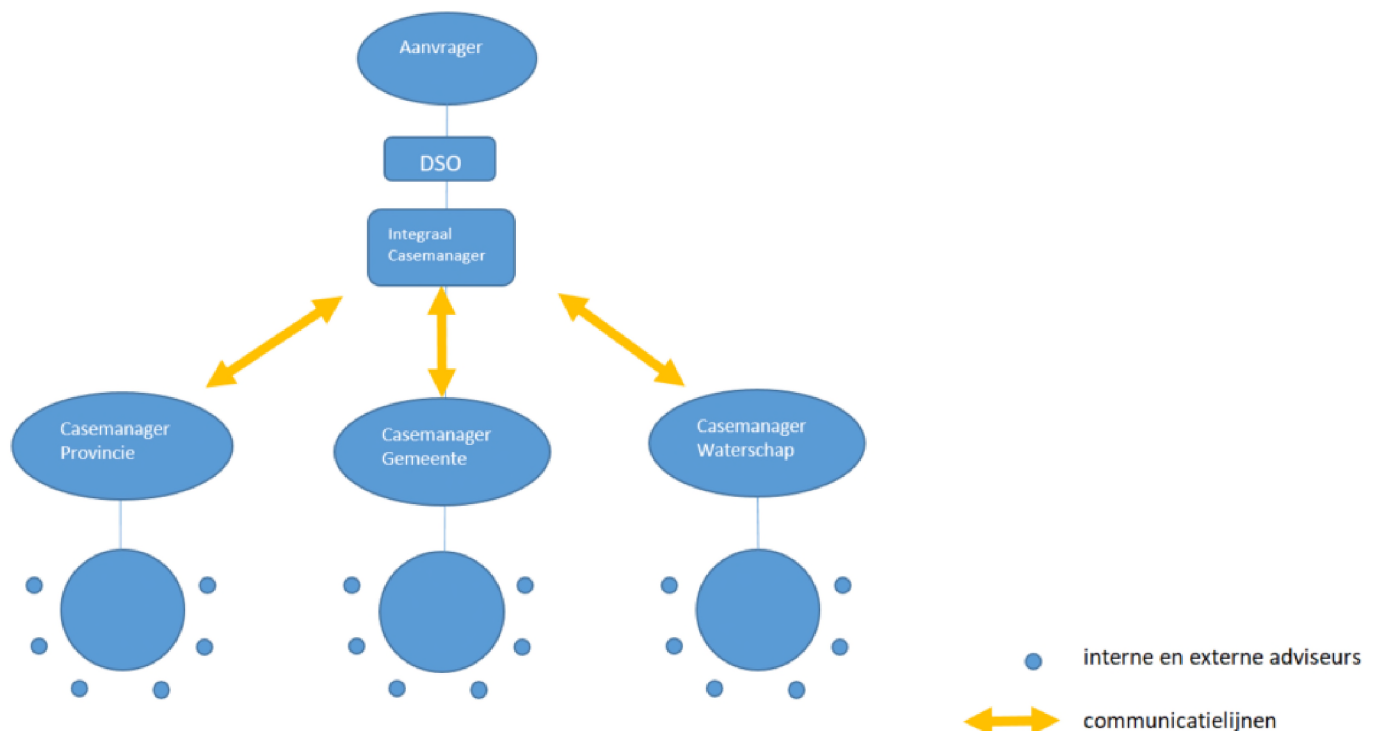
In figuur 7 wordt de horizontale lijn uit figuur 6 verder toegelicht. Hier is sprake van een aanvraag of zaak waarbij meerdere bevoegde gezagen of gemandateerde partijen betrokken zijn.

De integraal casemanager fungeert in dit geval als de 'eigenaar' van alle onderdelen van de aanvraag of zaak.

De integraal casemanager kan echter nooit, en zeker niet zonder formele bevoegdheden, taken op zich nemen van een ander overheidsorgaan waarvoor hij of zij niet werkzaam is. Wanneer besluitvorming over andere wet- en regelgeving aan de orde is en deze is bij een andere overheid belegd, blijft de interne casemanager van die partij voor dat onderdeel formeel het bevoegde gezag, tenzij anders bepaald (bijvoorbeeld door delegatie of mandatering).

Voor deze onderdelen ligt het vooral in de verantwoordelijkheid van de integraal casemanager om de voortgang en integraliteit te bewaken en informatie uit te wisselen met de interne casemanagers van de andere bevoegde gezagen en/of gemandateerde partijen of organisaties. Indien mogelijk coördineert de integraal casemanager ook eventuele adviesverzoeken.

Daarnaast is de integraal casemanager verantwoordelijk voor het samenbrengen van de resultaten van de doorlopen fase. Het is van groot belang dat de integraal casemanager voortdurend alert is op het juiste moment en de juiste partijen of organisaties waarmee moet worden samengewerkt.



Figuur 7: Integraal casemanagement met casemanager tussen aanvrager en bevoegde gezagen

5. Casemanagement in alle stadia van de U&H-keten

In dit hoofdstuk werken we per onderdeel van de U&H-keten een stappenplan uit voor de casemanager. We beginnen met het vooroverleg, waarna we de vergunningaanvraag behandelen en afsluiten met de handhaving. Elk onderdeel bevat een toelichting op het proces, gevolgd door een samenvatting van het stappenplan.

Vooroverleg

Tijdens het vooroverleg onderzoekt de casemanager samen met de 'klant' de mogelijkheden en de betrokken partijen. De uitdaging hierbij is om naast de taken van de Omgevingswet ook andere relevante aspecten in overweging te nemen, zodat we de één-loketgedachte kunnen realiseren.

In het onderstaande stappenplan zijn de werkzaamheden voor het vooroverleg verder uitgewerkt.

Stappenplan voor een casemanager bij vooroverleg

Dit stappenplan is bedoeld voor zowel interne als integrale casemanagers. Intern casemanagement betreft het casemanagement binnen de eigen organisatie, terwijl integraal casemanagement betrekking heeft op samenwerking met meerdere ketenpartners. Waar mogelijk heeft integraal casemanagement altijd de voorkeur.

Als casemanager volg je altijd de stappen voor intern casemanagement. De **dikgedrukte** tekst is specifiek voor de integrale casemanagers.

Start bij het eerste contact met de overheid:

1. De organisatie die het verzoek tot vooroverleg heeft ontvangen, beoordeelt, met inachtneming van de landelijke kwaliteitscriteria, op welke wijze casemanagement wordt ingevuld (alleen intern of zowel intern als integraal) aan de hand van de onderstaande criteria:
 - a. Meerdere aspecten in de aanvraag.
 - b. Sociaal-maatschappelijke complexiteit.
 - c. Technisch-inhoudelijke complexiteit.
 - d. Politieke gevoeligheid.
 - e. Betrokkenheid van meerdere bevoegde gezagen.

Bij betrokkenheid van meerdere bevoegde gezagen wordt in onderling overleg bepaald bij welke organisatie het zwaartepunt ligt. Deze organisatie neemt de verantwoordelijkheid voor het integraal casemanagement. Bij het bepalen van het zwaartepunt worden zowel technisch-inhoudelijke als sociaal-maatschappelijke aspecten in overweging genomen, waarbij ook politieke gevoeligheid een rol kan spelen.

Aanstellen casemanager

2. Contact met de aanvrager: De casemanager neemt contact op met de aanvrager om de plannen te bespreken, het stadium van de plannen te achterhalen en te begrijpen welke knelpunten de initiatiefnemer zelf verwacht. De casemanager helpt bij het concretiseren van de plannen.
3. Bepalen van toepasselijke onderdelen: De casemanager identificeert welke onderdelen (zoals ruimtelijke inpassing, bouw, natuur, milieu, omgeving, veiligheid, gezondheid, politiek, etc.) relevant zijn voor de plannen.
4. Participatie controleren: De casemanager controleert of er sprake is van participatie in het proces.
5. Inventariseren van betrokken partijen: De casemanager inventariseert welke partijen betrokken zijn bij het initiatief of een adviesrol vervullen. Hij of zij zorgt voor afstemming met deze partijen. Zie onder andere de samenwerkingsmatrix in bijlage 3 voor informatie over wanneer welke partij betrokken moet worden.
6. Bepalen van overlegvormen: In overleg bepaalt de casemanager of er een intake tafel en/of een omgevingstafel nodig is.
7. Organisatie van de omgevingstafel: Indien er een omgevingstafel wordt georganiseerd, vraagt de casemanager advies aan de betrokken partijen van de verschillende aspecten.
8. Regie voeren: De casemanager houdt strakke regie over het proces, zodat alle betrokken partijen binnen de eigen organisatie zich houden aan de procesafspraken. Indien nodig coördineert hij of zij verzoeken om aanvullingen met de adviseurs van de verschillende aspecten. **Een integraal casemanager doet dit ook voor externe partijen. Daarnaast heeft hij of zij het overzicht en fungeert als aanspreekpunt namens alle betrokken partijen voor de initiatiefnemer.**
9. Bespreken van adviezen: Adviezen worden, al dan niet tijdens de omgevingstafel, besproken met de initiatiefnemer en de relevante adviseurs, zodat de initiatiefnemer een volledige aanvraag kan indienen.

Overdracht naar fase aanvraag

Een vooroverleg leidt niet altijd direct tot een aanvraag. Wanneer dit wel het geval is, geldt als uitgangspunt dat dezelfde persoon die als casemanager fungeert tijdens het vooroverleg, ook de casemanager blijft tijdens de aanvraag.

Vergunningaanvraag

Wanneer het traject vooroverleg is afgerond en de initiatiefnemer een vergunningaanvraag indient, start het casemanagement voor vergunningverlening. Het is belangrijk om bij de

behandeling van een vergunningaanvraag of melding eerst te bepalen of het gaat om een eenvoudige of complexe situatie. Hiervoor kan aansluiting worden gezocht bij de vier kwadranten, zoals beschreven in de Vergunningenstrategie (zie bijlage 2 voor een visueel overzicht van de vier kwadranten).

De wijze waarop ketenpartners invulling geven aan casemanagement is sterk afhankelijk van het kader waarin de vergunningaanvraag wordt beoordeeld. Het U&H-beleid maakt hierbij onderscheid op basis van:

- Omvang en aard van aangevraagde activiteiten.
- De specifieke omgeving waarin de activiteiten worden uitgevoerd.
- Het naleefgedrag van de aanvrager, en in sommige gevallen ook de integriteit.

Op basis van deze indicatoren bepaalt de betrokken partij of aanvragen technisch-inhoudelijk of sociaal-maatschappelijk eenvoudig of complex zijn. Aanvragen kunnen worden onderverdeeld in vier typen vergunningen.

Vergunning eenvoudig

Een vergunning voor een situatie met geringe technisch-inhoudelijke en sociaal-maatschappelijke complexiteit bestaat voornamelijk uit standaardvoorschriften. Dit betreft een niet-gevoelig besluit, dat is opgebouwd uit standaardvoorschriften.

Eenvoudige situaties kunnen onder andere zijn: een enkelvoudige aanvraag omgevingsvergunning voor een bouwactiviteit, een melding op basis van de Wkb, een milieumelding of informatieplicht voor een kleine wijziging.

Vergunning eenvoudig+

Wanneer de situatie technisch-inhoudelijk niet complex is, maar sociaal-maatschappelijk wel, bestaat de vergunning vooral uit standaardvoorschriften. In dit geval besteden we extra aandacht aan afstemming, overleg en samenwerking tussen betrokken partijen en organisaties. Dit betreft een gevoelig besluit, met standaardvoorschriften.

Vergunning specifiek

Bij een technisch-inhoudelijk complexe situatie met een geringe sociaal-maatschappelijke complexiteit bestaat de vergunning voornamelijk uit specifieke voorschriften. Dit is een niet-gevoelig besluit, maar met specifieke voorschriften.

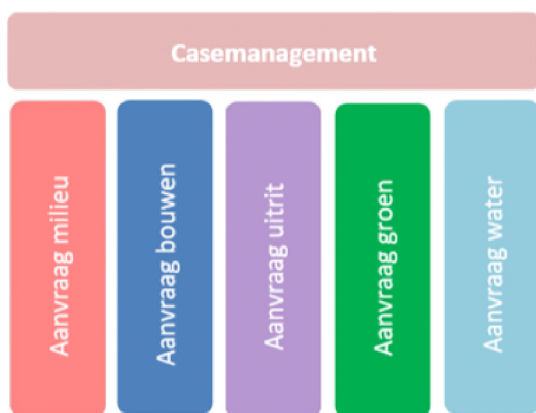
Vergunning specifiek+

In situaties die zowel technisch-inhoudelijk als sociaal-maatschappelijk complex zijn, vereisen we specifieke voorschriften in de vergunning. Dit vraagt om zorgvuldige afstemming, samenwerking en overleg tussen betrokken partijen en organisaties. Dit betreft een gevoelig besluit, met specifieke voorschriften.

De mate van technisch-inhoudelijke of sociaal-maatschappelijke complexiteit is bepalend voor de invulling van het casemanagement. Casemanagement is een generieke deskundigheid die in essentie gericht is op het managen van één of meerdere aanvragen of meldingen, en op het bewaken van de integraliteit en procesgang. De combinatie van casemanager en vakspecialist kan een dubbelrol inhouden voor de betreffende medewerker. In deze rol moet de casemanager zowel vakinhoudelijke werkzaamheden verrichten als de procesbewaking van de gehele integrale case verzorgen (zie figuur 7) breedtekennis is het noodzakelijk dat deze persoon ook dieptekennis heeft van bijvoorbeeld PGS-richtlijnen of het Bouwbesluit.



Figuur 8: voorbeeld eenvoudige situatie. Meerdere toestemmingen of adviezen binnen één partij. Intern casemanagement van toepassing.



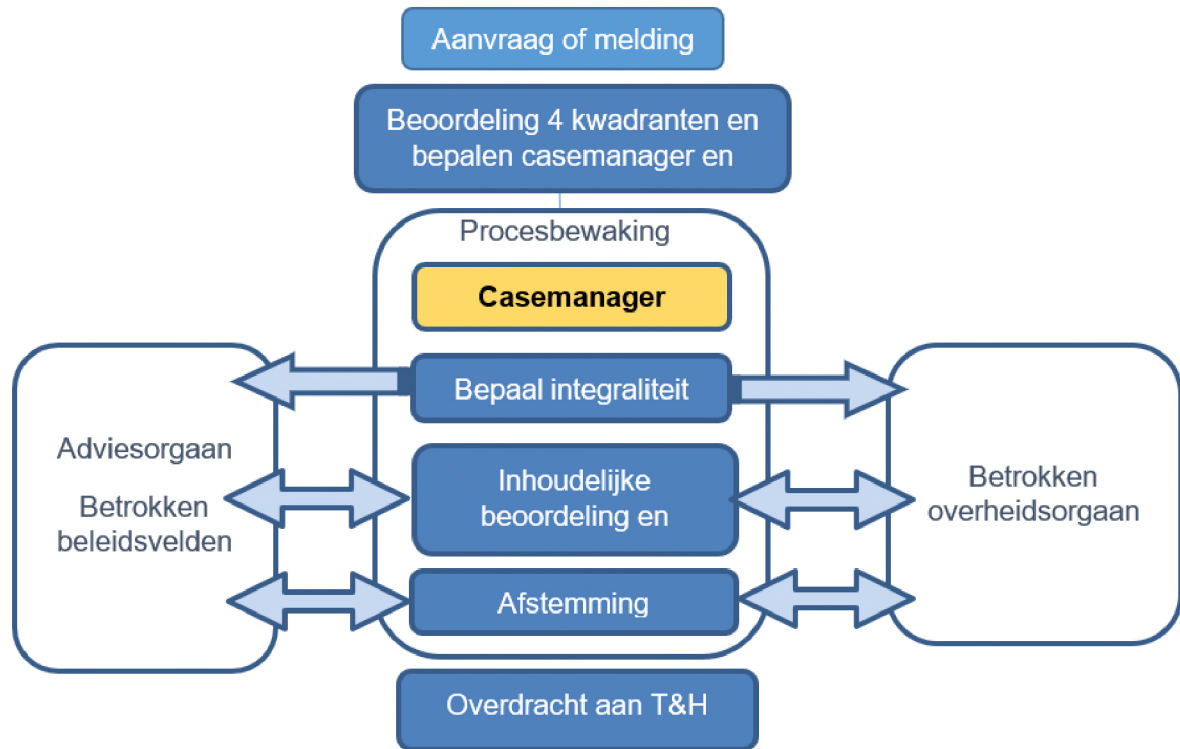
Figuur 9: voorbeeld complexe situatie. Meerdere toestemmingen of adviezen bij diverse partijen. Integraal casemanagement van toepassing.

Een aanvraag of initiatief kan als complex worden aangemerkt wanneer er meerdere vergunningplichtig onderdelen, overheidsorganen of in- of externe adviseurs (inclusief andere overheidsorganen) bij betrokken zijn. Ook aanvragen of initiatieven met ingrijpende gevolgen voor de fysieke leefomgeving, of die bestuurlijk of politiek gevoelige gevolgen hebben, kunnen als complex worden beschouwd. In complexe situaties ligt de focus van de casemanager op de integrale behandeling en procesbewaking, waarbij hij of zij minder betrokken is bij de inhoudelijke beoordeling (zie figuur 9).

Voorbeelden van complexe situaties zijn het volledig nieuw oprichten (bouwen) van een groot bedrijf met mogelijke effecten op de omgeving, de aanleg van een nieuw wegtracé of de ontwikkeling van een nieuwe haven.

De casemanager controleert of er sprake is geweest van participatie. De weging van participatie valt echter buiten de rol van de casemanager en ligt bij de inhoudelijk beoordelaar, meestal de vergunningverlener.

In het schema wordt het proces van casemanagement bij vergunningverlening schematisch weergegeven in figuur 10.



Figuur 10: Proces casemanagement bij vergunningverlening

Stappenplan voor een casemanager bij een vergunningaanvraag

Dit stappenplan is bedoeld voor zowel interne als integrale casemanagers. Intern casemanagement betreft het casemanagement binnen de eigen organisatie, terwijl integraal casemanagement betrekking heeft op samenwerking met meerdere ketenpartners. Waar mogelijk heeft integraal casemanagement altijd de voorkeur. Wanneer je als casemanager optreedt, volg je altijd de stappen die voor intern casemanagement gelden. De **dikgedrukte** tekst is specifiek van toepassing op de integrale casemanagers.

Aanvraag Indienen

1. De organisatie die de aanvraag tot vergunningverlening heeft ontvangen, beoordeelt, met inachtneming van de landelijke kwaliteitscriteria, op welke wijze casemanagement wordt ingevuld (intern of integraal) aan de hand van de volgende criteria:
 - a. Meerdere aspecten in de aanvraag.
 - b. Sociaal-maatschappelijke complexiteit.
 - c. Technisch-inhoudelijke complexiteit.
 - d. Politieke gevoeligheid.
 - e. Betrokkenheid van meerdere bevoegde gezagen.

Bij betrokkenheid van meerdere bevoegde gezagen wordt in onderling overleg vastgesteld bij welke organisatie het zwaartepunt ligt. Deze organisatie neemt de verantwoordelijkheid voor het integraal casemanagement. Bij het bepalen van het zwaartepunt houden we rekening met zowel de technisch-inhoudelijke als de sociaal-maatschappelijke aspecten. Politieke gevoeligheid kan hierbij ook een rol spelen.

Aanstellen van de Casemanager

2. Contact met de Aanvrager: De casemanager neemt contact op met de aanvrager en fungeert als aanspreekpunt voor organisatorische zaken.

3. Bepalen van Toepasselijke Aspecten: De casemanager identificeert welke aspecten (zoals APV, RO, bouw, natuur, milieu, veiligheid, gezondheid, omgeving en politiek) relevant zijn voor de aanvraag. Indien nodig wordt hierop bijgestuurd.
4. Controle op Participatie: De casemanager onderzoekt of er sprake is geweest van participatie in het proces.
5. Inventariseren van Betrokken Partijen: De casemanager inventariseert welke partijen betrokken zijn bij de besluitvorming over de aanvraag of een adviesrol vervullen. Vervolgens legt de casemanager contacten met deze partijen en stroomlijnt de verschillende procedures. De casemanager zorgt voor horizontale afstemming met de betrokken partijen. Zie onder meer de samenwerkingsmatrix in bijlage 3 voor informatie over wanneer welke partij betrokken moet worden.
6. Regie Voeren: De casemanager voert strakke regie over de betrokken vergunningverleners en adviseurs binnen de eigen organisatie, zodat zij zich houden aan de gemaakte procesafspraken. Indien nodig coördineert hij of zij verzoeken om aanvullingen en aanvullende aanvragen met de adviseurs van de verschillende aspecten. **Een integraal casemanager doet dit ook voor externe partijen en heeft daarnaast het overzicht en fungeert als aanspreekpunt voor alle betrokken partijen richting de initiatiefnemer.**
7. Dossieropbouw: De casemanager zorgt voor een overzichtelijke dossieropbouw van alle relevante zaken binnen de eigen organisatie. **De integraal casemanager heeft het overzicht en is het aanspreekpunt voor alle betrokken partijen.**
8. Voortgang Controleren: De casemanager controleert de voortgang van de aanvraag en sluit dit waar nodig kort met de betrokkenen.
9. Beoordeling van Aspecten: De casemanager bevestigt of alle aspecten voldoende zijn behandeld (besluiten zijn genomen op alle onderdelen) en controleert het concept-besluit op tegenstrijdigheden, overlappingsen en hiaten. Indien nodig onderneemt de casemanager actie om deze zaken te (laten) oplossen.

Overdracht naar fase toezicht/handhaving

10. Als de vergunning (na handhaafbaarheidstoets) is verleend, wordt casemanagement voor vergunningverlening afgesloten en het dossier overgedragen aan toezicht en handhaving.

Toezicht en Handhaving

Casemanagement wordt in de kwaliteitscriteria niet (meer) als functie beschreven, maar het blijft cruciaal voor het gerichter aanpakken van problemen en het verbeteren van de dienstverlening. We willen onder andere voorkomen dat inwoners en bedrijven onnodig vaak gecontroleerd worden. Daarom stemmen we toezichts- en handhavingsacties zoveel mogelijk op elkaar af en voeren we als verschillende instanties of onderdelen van instanties controles bij bedrijven of activiteiten gelijktijdig uit.

Om de deskundigheid van casemanagement eenduidig vorm te geven, is het van belang om bij toezicht en handhaving zoveel mogelijk aansluiting te zoeken bij de uitgangspunten voor casemanagement bij vergunningverlening. De handhavingsstrategie zoals beschreven in het U&H-beleid Zeeland 2025-2028 fungeert hierbij als maatgevend kader.

Casemanagement bij toezicht en handhaving begint bij een klacht, een (on)geplande controle (gezamenlijk toezicht, signaaltoezicht of integraal toezicht) of een overtreding. Bij intern casemanagement blijft de casemanager binnen de organisatie actief, maar het is belangrijk dat er horizontaal niveau afstemming plaatsvindt met de betrokken partijen.

Elke ketenpartner voert zijn eigen beleid en programma voor toezicht en handhaving uit. Wanneer blijkt dat meerdere ketenpartners gelijktijdig bij een zaak betrokken zijn, wordt, indien mogelijk, integraal casemanagement toegepast. De casemanager van de organisatie die de

toezichtscontroles plant, weegt dit af, nodigt de andere partijen uit om deel te nemen aan de integrale controle en zorgt voor de nodige afstemming.

Er kunnen meerdere ketenpartners tegelijkertijd betrokken zijn in de volgende situaties:

- Bij klachten die voor meerdere ketenpartners relevant zijn.
- Om onnodige controles door verschillende organisaties te voorkomen.
- Bij overlap van toezichts- en handhavingsprogramma's.

Bij deze controles kunnen naast de reguliere ketenpartners ook andere partijen betrokken zijn, zoals de belastingdienst, politie, Functioneel Parket en Burgerregistratie personen-ambtenaren.

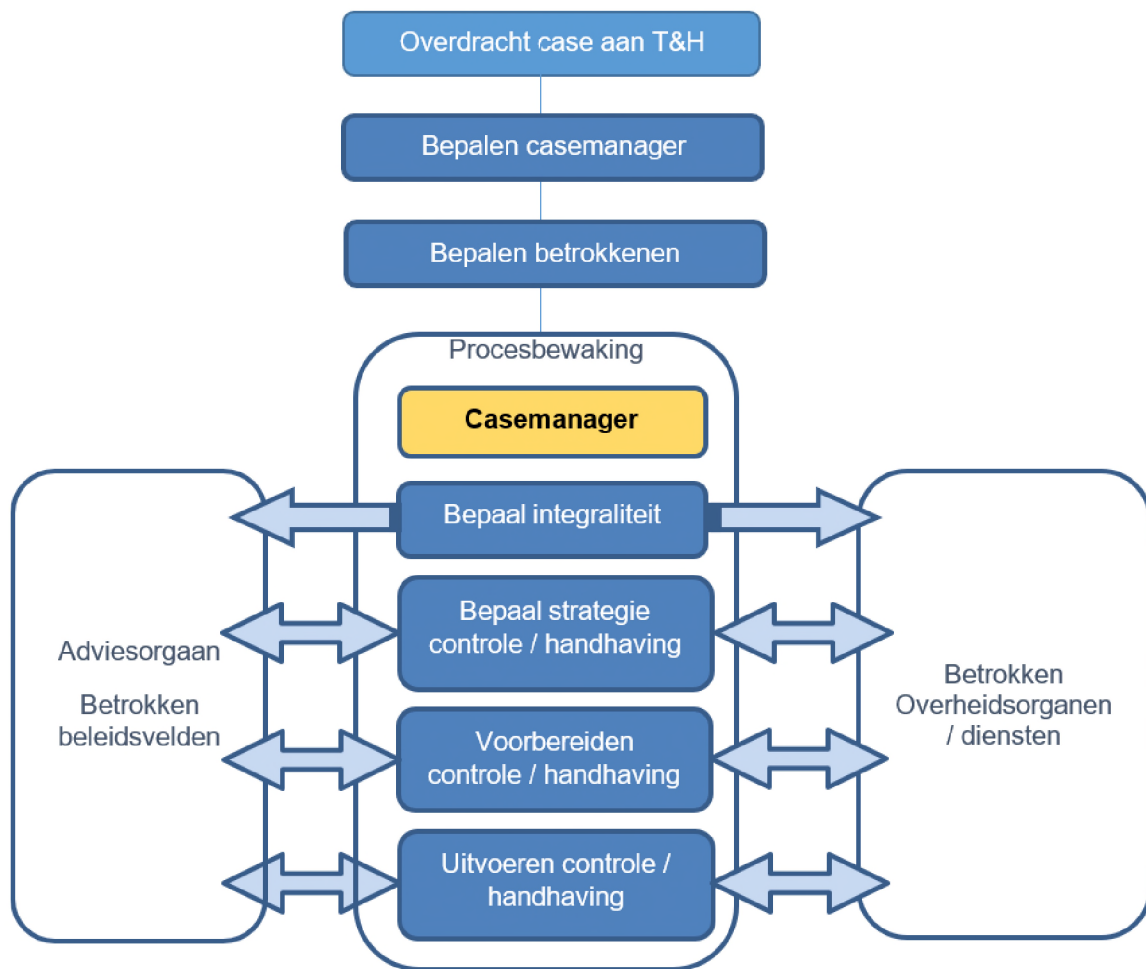
Bij overtredingen waarbij meerdere instanties of interne afdelingen willen handhaven, werken de casemanagers samen bij de toepassing van de LHSO. De betrokken partijen wisselen informatie uit over de aanpak en het vervolg. Wanneer het efficiënt en/of effectief is, voeren de betrokken partijen (her)controles gezamenlijk uit.

“In een wereld zonder afspraken over casemanagement”

Door de omgevingsdienst is geconstateerd dat er een overtreding is binnen een milieubelastende activiteit (bedrijf). De vergunninghouder is hierop aangeschreven maar de overtreding is nog steeds niet beëindigd. De volgende stap is het opleggen van een dwangsom, waarbij een periode wordt gesteld waarbinnen de overtreding ongedaan gemaakt moet zijn.

Door onderzoek van de vergunninghouder blijkt dat er 1 manier is om de overtreding te beëindigen. Dit betreft het creëren van een uitrit aan de andere kant van zijn inrichting. Uit milieuoogpunt is dit een goede oplossing. Echter op het gebied van ruimtelijke ordening en voor het in gebruik nemen van de uitrit past het niet in het bestaande beleid en voldoet niet aan het Omgevingsplan. En er bestaat geen mogelijkheid om het passend te maken. De vergunninghouder zal dus opnieuw naar een oplossing moeten zoeken en de termijn zal moeten worden verlengd. Indien in vroegtijdig stadium casemanagement was toegepast was de procedure zonder extra inspanning van de vergunninghouder en de betrokken partijen verlopen.

In het schema wordt het proces van casemanagement bij toezicht en handhaving schematisch weergegeven in figuur 11.



Figuur 11: Proces casemanagement bij toezicht en handhaving

Stappenplan voor een casemanager bij toezicht en handhaving.

Dit stappenplan is bedoeld voor zowel interne als integrale casemanagers. Intern casemanagement betreft het beheer van aanvragen binnen de eigen organisatie, terwijl integraal casemanagement gericht is op samenwerking met meerdere ketenpartners. Waar mogelijk heeft integraal casemanagement altijd de voorkeur.

Als casemanager volg je altijd de stappen die voor intern casemanagement gelden. De **dikgedrukte** tekst is specifiek van toepassing op de integrale casemanagers.

1. Beoordeling van meerwaarde van Casemanagement: De organisatie die verantwoordelijk is voor toezicht en handhaving beoordeelt of casemanagement meerwaarde biedt wanneer er sprake is van een overtreding of (on)geplande controles en klachten. Deze beoordeling gebeurt aan de hand van de volgende criteria:
 - a. Meerdere aspecten in het dossier.
 - b. Sociaal-maatschappelijke complexiteit.
 - c. Technisch-inhoudelijke complexiteit.
 - d. Politieke gevoeligheid.
 - e. Betrokkenheid van meerdere bevoegde gezagen.

Wanneer er meerdere bevoegde gezagen betrokken zijn, wordt vastgesteld bij welke organisatie het zwaartepunt ligt. Deze organisatie neemt de verantwoordelijkheid voor het

integraal casemanagement. Bij het bepalen van het zwaartepunt houden we rekening met zowel de technisch-inhoudelijke als de sociaal-maatschappelijke aspecten. Daarnaast kan politieke gevoeligheid ook een rol spelen.

Aanstellen casemanager

2. Bepalen van Toepasselijke Aspecten: De casemanager identificeert welke aspecten (zoals ruimtelijke ordening, bouw, milieu, water, omgeving, natuur, veiligheid, gezondheid en politiek) van toepassing zijn.
3. Inventariseren van Betrokken Partijen: De casemanager inventariseert welke partijen betrokken zijn bij toezicht en/of handhaving. Hij of zij legt contacten met casemanagers binnen andere organisaties op horizontaal niveau. **Een integraal casemanager doet dit ook met en voor externe partijen.** Zie onder meer de samenwerkingsmatrix in bijlage 3.
4. Coördineren van Strategie en Aanpak: De casemanager coördineert de strategie en aanpak met betrekking tot toezicht en handhaving. Een integraal casemanager doet dit ook met en voor externe partijen.
5. Coördineren van Voorbereiding en Uitvoering: De casemanager coördineert zowel de voorbereiding als de uitvoering van de controle op toezicht en handhaving. **Een integraal casemanager doet dit ook met en voor externe partijen.**
6. Procesbewaking: De casemanager houdt het overzicht over de processen en voert strakke regie over alle betrokken adviseurs en organisaties, zodat zij zich houden aan de vastgelegde procesafspraken. Hij of zij controleert structureel de voortgang van de zaak en sluit dit waar nodig kort met de betrokkenen.
7. Afstemming van Processtappen: Bij waarschuwingen, handhavingsbesluiten en dergelijke zorgt de casemanager ervoor dat deze processen op elkaar zijn afgestemd. De casemanager is in principe het aanspreekpunt voor de inhoudelijke en procesmatige onderdelen van het dossier. **Een integraal casemanager doet dit ook met en voor externe partijen. Daarnaast heeft hij of zij het overzicht en fungeert als aanspreekpunt voor alle betrokken partijen.**
8. Beoordeling van Aspecten: De casemanager bevestigt of alle aspecten voldoende zijn behandeld (besluiten zijn genomen op alle onderdelen) en controleert het concept-besluit op tegenstrijdigheden, overlappingsen en hiaten. Hij of zij rapporteert hierover aan de betrokken ketenpartners. **Een integraal casemanager doet dit ook met en voor externe partijen.**

Overdracht naar fase aanvraag

9. Een handavingszaak kan resulteren in een nieuwe aanvraag om vergunning. In dat geval vindt er een overdracht naar de vergunningverlening plaats.

1. Implementatie, borging en evaluatie

Implementatie

Dit protocol dient als handleiding voor de beroepspraktijk. We realiseren ons dat een document van vele pagina's niet het meest praktische instrument is voor het beantwoorden van korte vragen. Desondanks is ons doel dat alle deelnemers de stappenplannen volgen die in dit protocol zijn beschreven. Deze stappenplannen zijn ontworpen om de implementatie van casemanagement binnen de betrokken Zeeuwse organisaties te vergemakkelijken. Binnen elk bevoegd gezag dient er een aantal collega's aanwezig te zijn die het gedachtegoed van casemanagement uitdragen. De implementatie van casemanagement kan financiële en personele gevolgen hebben voor de bevoegde gezagen en uitvoeringsorganisaties die tot nu toe nog geen (volledige) invulling hebben gegeven aan casemanagement. Er zijn ook organisaties waarbij de uitvoeringspraktijk al dicht bij de modellen ligt zoals weergegeven. Daarom is het niet mogelijk om een financieel plaatje te maken dat op alle deelnemers van het U&H-beleid van toepassing is.

Voordat het lokale bestuur overgaat tot vaststelling van het beleid, moet er in de ambtelijke lijn een impactanalyse worden uitgevoerd. Deze analyse moet in kaart brengen in hoeverre de bedrijfsvoering moet worden aangepast, inclusief de bijbehorende financiële consequenties.

Borging en evaluatie

De naleving van het protocol is primair de verantwoordelijkheid van het bevoegd gezag. Het conformeren aan het beleid en de bijbehorende opdrachten is echter niet vrijblijvend. We maken afspraken met elkaar en als ketenpartner moet je hierop kunnen vertrouwen. Daarom worden de uitkomsten van vervolgoopdrachten, waarbij casemanagement een van de onderdelen is, ter besluitvorming voorgelegd aan het Bestuurlijk Overleg Omgevingsrecht (BOOR) om vervolgens door elke deelnemer afzonderlijk te laten bekrachtigen. Op deze manier is de implementatie van casemanagement binnen de betrokken organisaties formeel voldoende geborgd.

Binnen de Big 8-cyclus is evaluatie een wettelijk verplicht instrument⁹ dat input kan leveren voor het aanpassen van het beleid. De evaluatie van het protocol Casemanagement moet dan ook binnen deze context worden uitgevoerd. Gezamenlijk kan worden bepaald hoe deze evaluatie vorm krijgt, maar deze zal per bevoegd gezag moeten worden uitgevoerd. De rapportage hierover is eveneens een wettelijke verplichting en kan aan het BOOR worden aangeboden.

Daarnaast stellen we in het protocol dat integraal casemanagement ons einddoel is. Dit houdt in dat we op een bepaald moment moeten overstappen van het interne model naar het integrale model. De variabelen die bepalen of het integrale model in de praktijk kan worden ingezet zijn:

- Ondersteuning van ICT-systemen in de integrale aanpak.
- Implementatie van het interne model bij alle deelnemers.

Deelnemers zijn afhankelijk van hun ketenpartners om te bepalen of een overstap naar het integrale model mogelijk is, aangezien iedereen een gelijke voortgang in de implementatie moet hebben.

2. Bijlagen

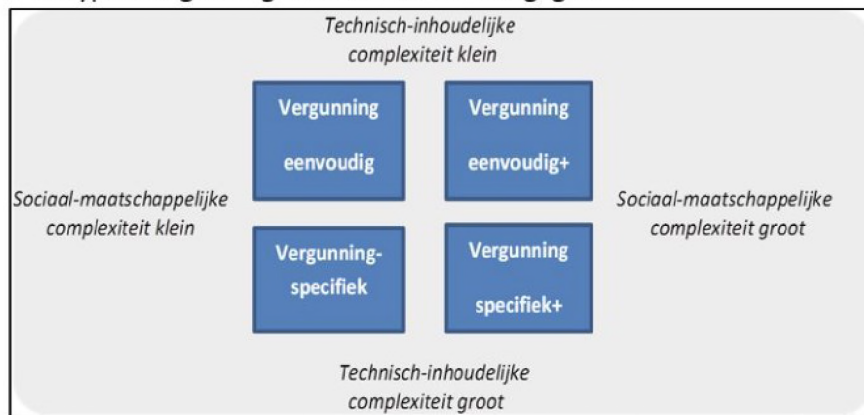
Bijlage 1: Reikwijdte Uit Casemanagement, de reikwijdte.

Het achtergronddocument is een aanvullend document bij de U&H-strategie 2025-2028 van Zeeland. De daarin opgenomen reikwijdte (zie 2.1.5) is ook de reikwijdte voor dit protocol.

⁹ Zie ook hoofdstuk 13 Omgevingsbesluit.

Bijlage 2: 4 Kwadranten

De 4 typen vergunningen schematisch weergegeven.



Bijlage 3: Samenwerkingsmatrix

(dynamisch document uit U&H-ketensamenwerking)

Onderwerpen	RUD ¹⁰	VRZ ¹¹	GGD ¹²	PZ	RWS	WS	ANVS
Evenementen (APV)	RUD	VRZ	GGD				
Externe veiligheid (Bal en Op)	RUD	VRZ	GGD				
Klimaatadaptatie en energiebesparing	RUD	VRZ	GGD				
Milieuzonering	RUD	VRZ	GGD				
Natuur/ groen (Ow en Bal)	RUD	VRZ	GGD	PZ		WS	
Straling /Elektromagnetische velden	RUD	VRZ	GGD				ANVS
Brandveiligheid (Bbl)	RUD	VRZ					
Inrichtingen opslag/verkoop consumentenvuurwerk (Wm en vw. besluit)	RUD	VRZ					
Vuurwerkevenementen (Ow en verord.)	RUD	VRZ					
Bodem en ondergrond (Ow en Bal)	RUD		GGD				
Geluid (Op)	RUD		GGD				
Geurhinder (Op)	RUD		GGD				
Luchtkwaliteit	RUD		GGD				
Risico op ziekten	RUD		GGD				
Licht (Bal en Op)	RUD						
Bereikbaarheid hulpdiensten (Op)		VRZ					
Bluswatervoorzieningen (Op)		VRZ					
Verkeer	RUD	VRZ					
Inrichting/(her)ontwikkeling gezonde leefomgeving			GGD				
Inrichting/(her)ontwikkeling Sociale veiligheid			GGD				
Mogelijke aanvullende onderwerpen	RUD	VRZ	GGD	PZ	RWS	WS	ANVS
Infrastructuur		VRZ				WS	
Landbouw/Fruiteelt	RUD					WS	
Waterkwaliteit/Zwemwater	RUD				RWS	WS	
Bouwen		VRZ					
Voorzieningen							
Werken en Economie							
Legenda							
RUD: Regionale uitvoeringsdienst Zeeland							
VRZ: Veiligheidsregio Zeeland							
GGD: Gemeentelijke Gezondheidsdiensten							
PZ: Provincie Zeeland							
RWS: Rijkswaterstaat							
WS: Waterschap							
ANVS: Autoriteit Nucleaire Veiligheid en straling							

¹⁰ info@rud-zeeland.nl

¹¹ omgevingsveiligheid@vrzeeland.nl

¹² milieu-gezondheid@ggdzeeland.nl

Richtlijn Wet kwaliteitsborging voor het bouwen (Wkb)

De Wet Kwaliteitsborging voor het Bouwen (Wkb) is ontworpen om de positie van de bouwconsument te versterken en de bouwkwaliteit te verbeteren. De wet beoogt efficiënter toezicht op het bouwproces en stimuleert aannemers om hoogwaardige bouwqualität te leveren.

1. Veranderingen in rollen en verantwoordelijkheden

De invoering van de Wkb brengt veranderingen met zich mee voor alle betrokken partijen, inclusief het bevoegd gezag. Voor bouwwerken in Gevolgklasse 1 (GK1) die nieuwbouw betreffen, betekent dit dat wij geen technische toetsing en ook geen technisch toezicht meer uitvoeren. Onze focus verschuift naar procestoetsingen, gebaseerd op meldingen en informatieplichten. Gemeenten blijven vooralsnog verantwoordelijk voor het toezicht op bestaande bouw, bouwwerken in gevolgklasse 2 en 3 en bouw- en sloopveiligheid. Bouwtoezicht voor gevolgklasse 1 bouwwerken wordt primair belegd bij private kwaliteitsborgers. De preventieve toets van het bouwplan aan de bouwregelgeving vooraf wordt vervangen door toetsing en toezicht door kwaliteitsborgers op het bouwwerk zoals dat wordt gebouwd. De kwaliteitsborger heeft geen handhavingsbevoegdheden. De handhavingsbevoegdheid blijft dan ook bij de gemeente. Het is de bedoeling op termijn bestaande bouw in gevolgklasse 1 onder het stelsel te laten vallen en later wellicht ook de bouwwerken in gevolgklasse 2 en 3.

2. Gefaseerde invoering

De Wkb wordt stapsgewijs ingevoerd. Op peildatum 28-02-2025 valt enkel GK1-nieuwbouw onder deze wet. Dit betreft voornamelijk bouwwerken waarbij eventuele tekortkomingen of calamiteiten beperkte gevolgen hebben voor personen, zoals woningen en bedrijfsgebouwen. Onder gevolgklasse 1 vallen de bouwwerken zoals opgenomen in artikel 2.17, lid 3 van het Besluit bouwwerken leefomgeving. De lijst hieronder geeft een niet-uitputtend overzicht van bouwwerken onder gevolgklasse 1 (enkel nieuwbouw):

- Grondgebonden woning, niet in een woongebouw.
- Woonboot/drijvende woning.
- Grondgebonden vakantiehuis of ander vakantieverblijf, niet in een logiesgebouw.
- Bouwwerk met industrie functie van maximaal 2 bouwlagen.
 - Opslaghal;
 - Veestal;
 - Productiehal;
 - Magazijn;
 - Kas;
 - Werkplaats;
 - Kattenpension.
- Bovengronds infrastructureel werk voor langzaam verkeer met maximaal 20 meter overspanning en niet over een rijks- of provinciale weg.
 - Brug/viaduct voor fietsers, voetgangers, rolstoelgangers, bromfietsen.
- Ander bovengronds bouwwerk van maximaal 20 meter hoog.
 - Zendmast;
 - Antenne;
 - Windmolen;
 - Keermuur;
 - Walmuur;
 - Kademuur;
 - Gemaal;
 - Tribune.

3. Invulling toetsing/vergunningverlening, toezicht en handhaving

De gemeente behoudt alle bevoegdheden om toezicht te houden en zo nodig te handhaven. Wel is het zo dat de gemeentelijke preventieve toets aan de bouwtechnische voorschriften bij vergunningverlening wegvalt voor bouwwerken uit gevolgklasse 1. Daarnaast heeft de wetgever aangegeven dat de gemeente dient te vertrouwen op het stelsel van kwaliteitsborging en dat de bouwwerken onder dat stelsel aan de technische bouwvoorschriften voldoen.

In de basis gaan we er dan ook vanuit dat het systeem van kwaliteitsborging werkt en dat door de gemeente geen toezicht op bouwtechnische zaken wordt gehouden. Bij twijfel of wordt voldaan aan de noodzakelijke kwaliteit, kan een controle ter plaatse worden uitgevoerd.

Aanleiding hiervoor kan zijn:

1. Een controle op bouw- en sloopveiligheid waarbij op de bouwplaats waarnemingen worden gedaan die twijfels oproepen;
2. Een melding van een initiatiefnemer of een derde dat niet aan de bouwtechnische voorschriften wordt voldaan;
3. Een melding van de kwaliteitsborger dat niet aan de bouwtechnische voorschriften wordt voldaan.

4. Vergunningverlening

In het traject van het vooroverleg en -indien dat niet noodzakelijk is- in het traject van het verlenen van een omgevingsvergunning voor een bouwwerk dat valt onder gevolgklasse 1, wijzen wij de initiatiefnemer erop dat er voor aanvang van de bouw aanvullende stappen nodig zijn, zoals:

1. Het inschakelen van een kwaliteitsborger;
2. Het indienen van de bouwmelding;
3. Het indienen van een informatieplicht voor start bouw;

Bij conceptverzoeken of initiatieven informeren wij de initiatiefnemer en/of gemachtigde over de te volgen procedure. Indien bekend, delen we bijzondere lokale omstandigheden (BLO) om hier in de planvorming rekening mee te houden. Deze informatie wordt zo breed mogelijk beschikbaar gesteld via onze website of in het voortraject van specifieke projecten.

Voor start bouw

Wij beoordelen de bouwmelding op volledigheid en controleren:

1. Of het bouwwerk onder gevolgklasse 1 valt;
2. Of er een kwaliteitsborger is aangesteld en of deze borger gecertificeerd is voor het onderdeel waarop de borging van toepassing is;
3. Of het gebruikte instrument geschikt is;
4. Of de risicobeoordeling en het borgingsplan akkoord zijn en of deze reden geven voor extra informatie en extra toezicht (bijvoorbeeld bij bouwen naast een monument).

Daarnaast wijzen wij de initiatiefnemer op de wettelijke verplichtingen voor ingebruikname, zoals de informatieplicht voor start bouw, de gereedmelding en de informatieplicht over het einde van de bouwwerkzaamheden. Ook geven we aan welke acties we nog verwachten van de kwaliteitsborger. Waar nodig stemmen we gedurende het hele traject af met betrokken partijen. Zonder bouwmelding en informatieplicht voor start bouw kan er niet gestart worden met bouwen.

Tijdens de bouwfase en ingebruikneming

In het borgingsplan is vastgelegd hoe afwijkingen van de normen uit het Besluit bouwwerken leefomgeving (Bbl) worden behandeld. Tijdens de bouwfase verwachten we de volgende acties van de kwaliteitsborger, opdrachtgever en/of aannemer:

- De kwaliteitsborger lost afwijkingen primair op met de aannemer of opdrachtgever.
- Indien er sprake is van een (dreigende) blijvende afwijking, moet dit worden gemeld via de informatieplicht 'Strijdigheid Besluit bouwwerken leefomgeving'. In dit geval wordt

een controle ter plaatse uitgevoerd samen met de kwaliteitsborger. Wij schrijven de aannemer/initiatiefnemer afhankelijk van de bouwfase en de ernst van de situatie aan met 'bouwstop' of 'een verbod op gebruik', totdat er informatie wordt overlegd waaruit blijkt dat het probleem is opgelost.

Indien anders wordt gebouwd dan vergund, moet het bevoegd gezag hiervan op de hoogte worden gesteld. Als blijkt dat de kwaliteitsborger kwalitatief geen goed werk verricht, zal een melding worden gedaan bij de Toelatingsorganisatie Kwaliteitsborging Bouw.

We toetsen de gereedmelding op volledigheid en controleren of de verklaring van de kwaliteitsborger positief is. Als de kwaliteitsborger geen positieve verklaring kan afgeven, is de regel dat het bouwwerk niet in gebruik genomen mag worden totdat informatie wordt overlegd waaruit blijkt dat het probleem is opgelost.

Als er geen gereedmelding is gedaan, kan het bouwwerk niet in gebruik worden genomen. Een verbod op ingebruikname is altijd van toepassing bij tekortkomingen. In uitzonderlijke gevallen, waarbij afwijkingen gering zijn en een verbod op ingebruikname disproportioneel zou zijn, kan een maatwerkvoorschrift een oplossing bieden. Dit stelt het bevoegd gezag in staat om af te wijken van algemene regels, zoals het toestaan van ingebruikname zonder volledige gereedmelding. Vooralsnog wordt vanaf 1 januari 2026 de mogelijkheid tot maatwerkvoorschriften van kracht. Wij zullen van deze mogelijkheid gebruik maken als het nodig is en hiervoor nog een nadere invulling geven aan de afspraken die hierover Zeeuws breed gemaakt kunnen worden. Tot die tijd hanteren we de beginselplicht tot handhaving. Afzien van handhaving is alleen mogelijk als:

- De situatie binnenkort legaal wordt (concreet zicht op legalisering);
- Handhaving onredelijk zou zijn (evenredigheidsbeginsel);
- Handhaven oneerlijk is omdat in andere gevallen niet gehandhaafd wordt (gelijkheidsbeginsel);
- De overtreder een toezegging heeft gekregen over zijn handelen/acties (vertrouwensbeginsel).

Deel D: bijlagen LHSO

LHSO

Toelichting

In dit deel D van de nota Uitvoerings en Handhavingsbeleid Zeeland 2025-2028 onderdeel strategie worden de bijlagen opgenomen. Onderdeel van de bijlagen zijn de landelijke beleidsnotities daarbij gaan we uit van de meest recentste versie. Deze nota's worden onderschreven en zijn de basis voor deze nota.

Het gaat om de onderstaande landelijke beleidsnota:

- De Landelijke Handhavingsstrategie Omgevingsrecht (LHSO) d.d. 12 oktober 2022. Mochten er tussentijds aanpassing of aanvullingen doorgevoerd worden dan wordt deze gehanteerd.

Deze nota is niet fysiek in de bijlagen opgenomen. Wij verwijzen u naar de internetsite van informatiepunt leefomgeving (<https://iplo.nl/>).

Afwijkingen zijn weergegeven in onderdeel B