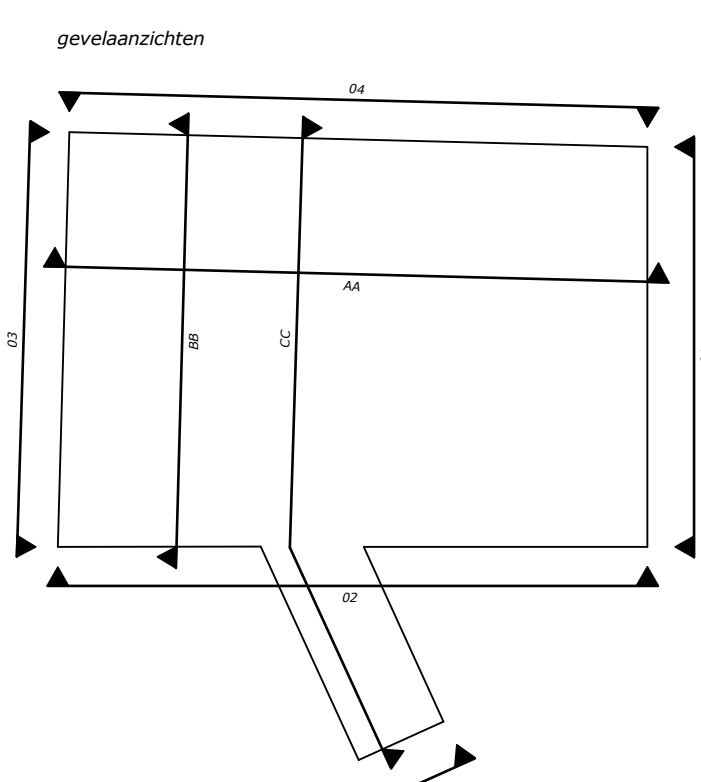
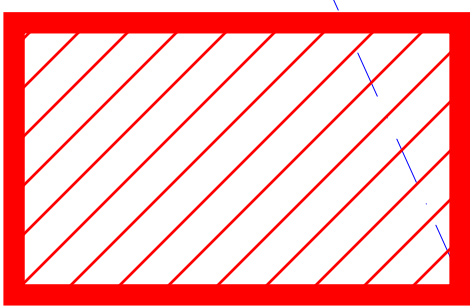
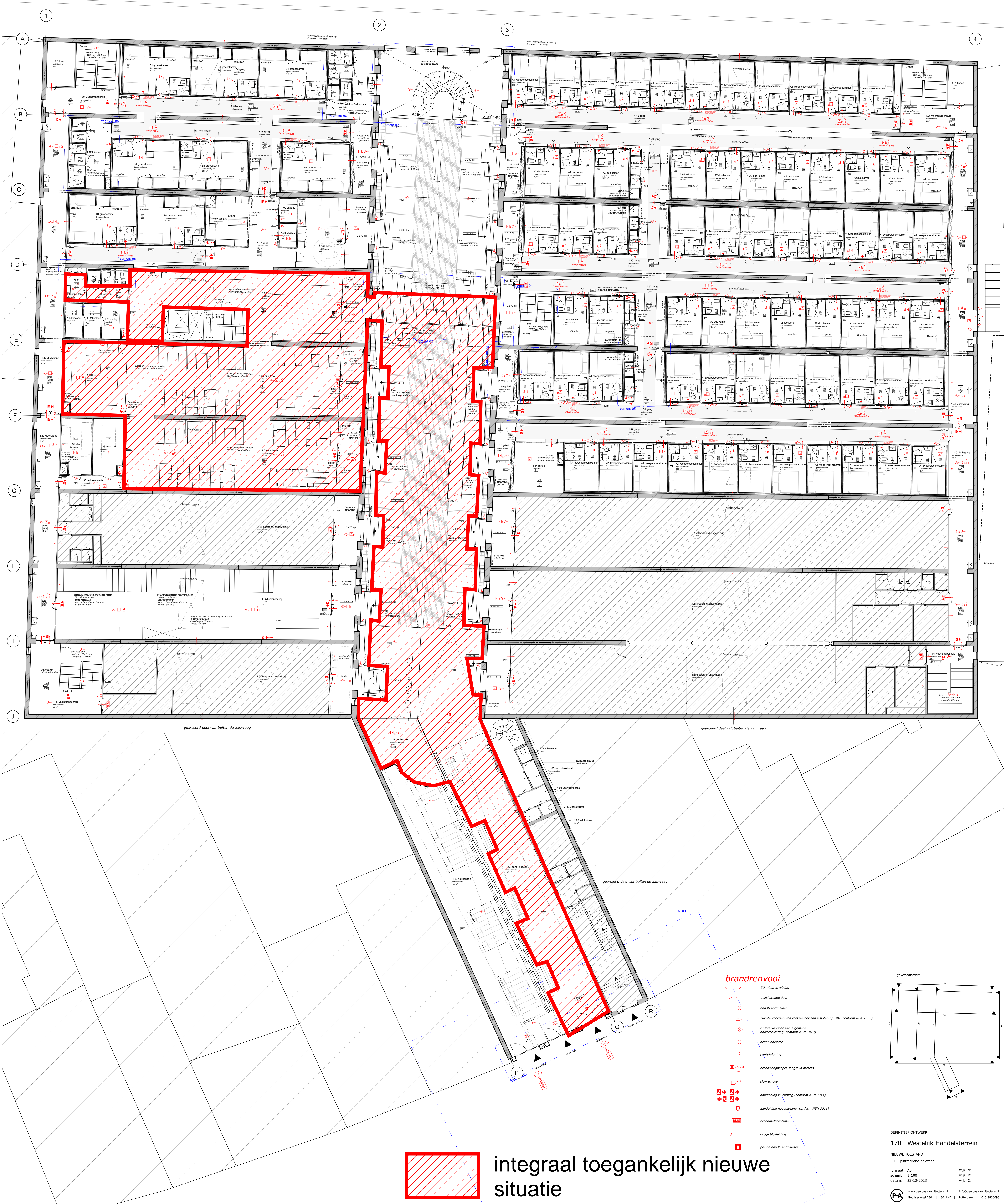


integraal toegankelijk nieuwe
situatie

- brandrenvooi**
- 30 minuten wdbdo
 - zelfsluitende deur
 - handbrandmelder
 - ruimte voorzien van rookmelder aangesloten op BZH (conform NEN 2535)
 - ruimte voorzien van algemene noodverlichting (conform NEN 1010)
 - nevenindicator
 - pijnschakeling
 - brandkleinshapen, lengte in meters
 - slow whoop
 - aanduiding vluchtweg (conform NEN 3011)
 - aanduiding nooduitgang (conform NEN 3011)
 - brandmeldcentrale
 - droge blusleiding
 - poortje handbrandblusser
 - stuwkleus
 - brandweer ingang





integraal toegankelijk nieuwe
situatie

- brandenvoer**
- 30 minuten wdb
 - zelfsluitende deur
 - handbrandmelder
 - ruimte voorzien van rookmelder aangesloten op BZH (conform NEN 2535)
 - ruimte voorzien van algemene noodverlichting (conform NEN 1010)
 - nevenindicator
 - pijnsluiting
 - brandmeldingsapparaat, lengte in meters
 - slow whoop
 - aanduiding vluchtweg (conform NEN 3011)
 - aanduiding nooduitgang (conform NEN 3011)
 - brandmeldcentrale
 - droge blusleiding
 - pijnsluiting

