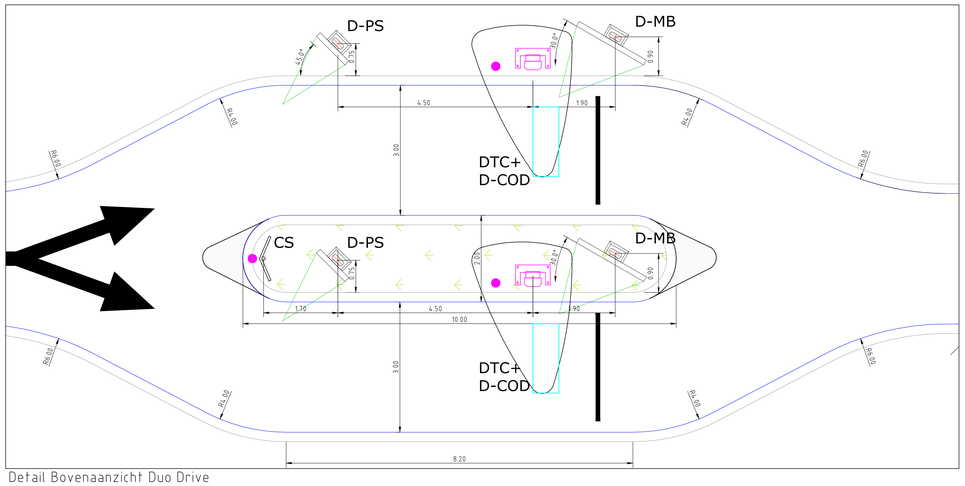

Detail Bovenaanzicht Duo Drive
SCHAAL 1 : 50

Aanbrengen mantelbuis ⌀ 50mm
Aanbrengen mantelbuis ⌀ 75mm
Aanbrengen mantelbuis ⌀110mm
Aanbrengen kabeltrekput

Legenda Bovenaanzicht
SCHAAL 1 : 100

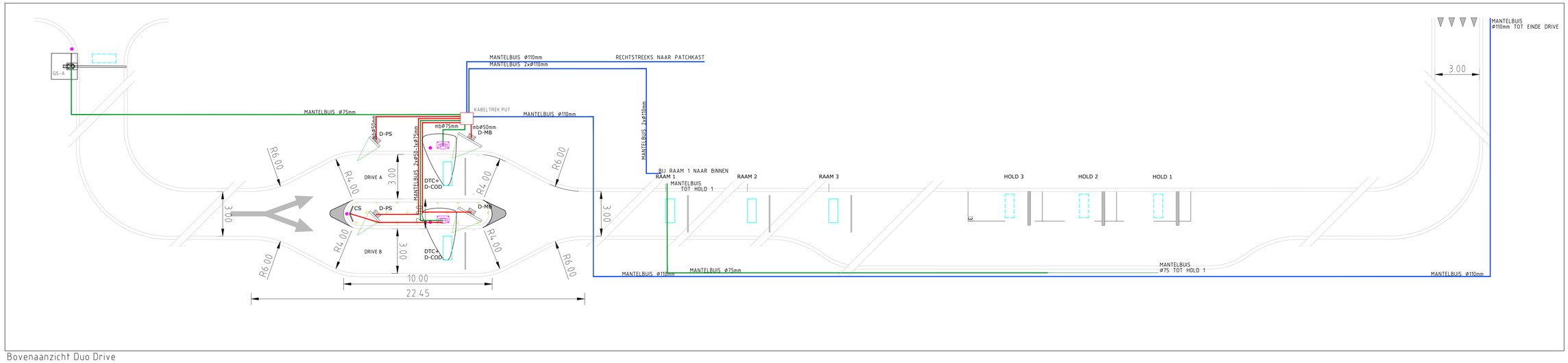

Bovenaanzicht Duo Drive
SCHAAL 1 : 100

Omschrijving	Soort	nummer	van	naar	kabel type	Opmerking(en)
Drive lane A						**Let op kabels geheel in mantelbuis, anders grondkabels toepassen**
pre-sell bord A	data	DMB-1	patchkast	presell bord	UTP Cat 6	afwerken op opbouw wall-outlet
pre-sell bord A	data	DMB-2	patchkast	presell bord	UTP Cat 6	afwerken op opbouw wall-outlet
pre-sell bord A	data (reserve)	DMB-3	patchkast	presell bord	UTP Cat 6	afwerken op opbouw wall-outlet
pre-sell bord A	voeding 230V	GR A	verdeler	presell bord	Vmvk 3x2,5	geheel in mantelbuis, voeding voor schermen drivelane op één groep
menubord A	data	DMB-4	patchkast	menubord	UTP Cat 6	afwerken op opbouw wall-outlet
menubord A	data	DMB-5	patchkast	menubord	UTP Cat 6	afwerken op opbouw wall-outlet
menubord A	data	DMB-6	patchkast	menubord	UTP Cat 6	afwerken op opbouw wall-outlet
menubord A	data	DMB-7	patchkast	menubord	UTP Cat 6	afwerken op opbouw wall-outlet
menubord A	data (reserve)	DMB-8	patchkast	menubord	UTP Cat 6	afwerken op opbouw wall-outlet
menubord A	voeding 230V	GR A	verdeler	menubord	Vmvk 3x2,5	geheel in mantelbuis, voeding voor schermen drivelane op één groep
Praatpaal A	sturing	PFM-1	Raam 1 Plafond	Praatpaal	CY 4x0,34	Afwerking door PFM
Praatpaal A	sturing	PFM-2	Raam 1 Plafond	Praatpaal	CY 4x0,34	Afwerking door PFM
Praatpaal A	sturing	PFM-3	Raam 1 Plafond	Praatpaal	CY 4x0,34	Afwerking door PFM
Praatpaal A	data	DMB-9	patchkast	Praatpaal	UTP Cat 6	afwerken op opbouw wall-outlet
Praatpaal A	data	DMB-10	patchkast	Praatpaal	UTP Cat 6	afwerken op opbouw wall-outlet
Praatpaal A	data (reserve)	DMB-11	patchkast	Praatpaal	UTP Cat 6	afwerken op opbouw wall-outlet
Praatpaal A	sturing	PFM-11	Raam 1 Plafond	tussen Praatpaal	CY 2x0,75	Afwerking door PFM
Praatpaal A	voeding 230V	GR A	verdeler	Praatpaal	Vmvk 3x2,5	geheel in mantelbuis, voeding voor schermen drivelane op één groep
Praatpaal A	voeding 230V	GR A	verdeler	Canopé	Vmvk 3x2,5	Aansluiten bij begin of Drive verlichting
Drive lane B met curve sign						**Let op kabels geheel in mantelbuis, anders grondkabels toepassen**
pre-sell bord B	data	DMB-12	patchkast	presell bord	UTP Cat 6	afwerken op opbouw wall-outlet
pre-sell bord B	data	DMB-13	patchkast	presell bord	UTP Cat 6	afwerken op opbouw wall-outlet
pre-sell bord B	data (reserve)	DMB-14	patchkast	presell bord	UTP Cat 6	afwerken op opbouw wall-outlet
pre-sell bord B	voeding 230V	GR B	verdeler	presell bord	Vmvk 3,5	geheel in mantelbuis, voeding voor schermen drivelane op één groep
menubord B	data	DMB-15	patchkast	menubord	UTP Cat 6	afwerken op opbouw wall-outlet
menubord B	data	DMB-16	patchkast	menubord	UTP Cat 6	afwerken op opbouw wall-outlet
menubord B	data	DMB-17	patchkast	menubord	UTP Cat 6	afwerken op opbouw wall-outlet
menubord B	data	DMB-18	patchkast	menubord	UTP Cat 6	afwerken op opbouw wall-outlet
menubord B	data (reserve)	DMB-19	patchkast	menubord	UTP Cat 6	afwerken op opbouw wall-outlet
menubord B	voeding 230V	GR B	verdeler	menubord	Vmvk 3x2,5	geheel in mantelbuis, voeding voor schermen drivelane op één groep
Praatpaal B	sturing	PFM-4	Raam 1 Plafond	Praatpaal	CY 4x0,34	Afwerking door PFM
Praatpaal B	sturing	PFM-5	Raam 1 Plafond	Praatpaal	CY 4x0,34	Afwerking door PFM
Praatpaal B	sturing	PFM-6	Raam 1 Plafond	Praatpaal	CY 4x0,34	Afwerking door PFM
Praatpaal B	data	DMB-20	patchkast	Praatpaal	UTP Cat 6	afwerken op opbouw wall-outlet
Praatpaal B	data	DMB-21	patchkast	Praatpaal	UTP Cat 6	afwerken op opbouw wall-outlet
Praatpaal B	data	DMB-22	patchkast	Praatpaal	UTP Cat 6	afwerken op opbouw wall-outlet
Praatpaal B	sturing	PFM-12	Raam 1 Plafond	tussen Praatpaal	CY 2x0,75	Afwerking door PFM
Praatpaal B	voeding 230V	GR B	verdeler	Praatpaal	Vmvk 3x2,5	geheel in mantelbuis, voeding voor schermen drivelane op één groep
Praatpaal B	voeding 230V	GR A	verdeler	Canopé	Vmvk 3x2,5	Aansluiten bij begin of Drive verlichting
Curvesign	sturing	PFM-9	Raam 1 Plafond	Curvesign	CY 4x0,34	Afwerking door PFM
Curvesign	voeding 230V	GR B	verdeler	Curvesign	Vmvk 3x2,5	Aansluiten bij PFM praatpaal
Terrein						**Let op kabels geheel in mantelbuis, anders grondkabels toepassen**
					Vmvk 2x	
Hoogtebord	voeding	GR Sign	verdeler	Hoogtebord	Rvg 2,5	Vaste voeding (alarm) en geschakelde voeding
Hoogtebord	sturing	PFM-10	Raam 1 Plafond	Hoogtebord	CY 2x0,75	Afwerking door PFM
Raam 2	sturing	PFM-13	Raam 1 Plafond	tus Raam 1	CY 2x0,75	Afwerking door PFM
Raam 2	sturing	PFM-14	Raam 1 Plafond	tus Raam 2	CY 2x0,75	Afwerking door PFM
Raam 3 (optie)	sturing	PFM-15	Raam 1 Plafond	tus Raam 3	CY 2x0,75	Afwerking door PFM
Hold Pak 1	sturing	PFM-16	Raam 1 Plafond	Hold Pak 1	CY 2x0,75	Afwerking door PFM
Hold Pak 2	sturing	PFM-17	Raam 1 Plafond	Hold Pak 2	CY 2x0,75	Afwerking door PFM
Hold Pak 3	sturing	PFM-18	Raam 1 Plafond	Hold Pak 3	CY 2x0,75	Afwerking door PFM
Camera Meegepoint	data	DMB-23	patchkast	Meegepoint CCTV	UTP Cat 6	Afwerking door PFM, CCTV paal
Voorbereiding scherm einde drive (optioneel)						**Let op kabels geheel in mantelbuis, anders grondkabels toepassen**
Scherm einde drive	data	DMB-24	patchkast	Scherm End	UTP Cat 6	afwerken op opbouw wall-outlet
Scherm einde drive	data	DMB-25	patchkast	Scherm End	UTP Cat 7	afwerken op opbouw wall-outlet
Scherm einde drive	data (reserve)	DMB-26	patchkast	Scherm End	UTP Cat 8	afwerken op opbouw wall-outlet
Scherm einde drive	voeding 230V	GR C	verdeler	Scherm End	Vmvk 3x2,5	geheel in mantelbuis, voeding voor schermen drivelane op één groep

Terreinobjecten

GS-A

D-PS

D-COD

D-MB

DTC

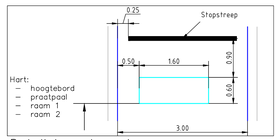

Detail 4: verkeerslus
SCHAAL 1 : 50

Rev.	Omschrijving	Getekend	Prf.	Gecontroleerd	Prf.	Goedgekeurd	Prf.	Datum
B	Aanpassing afstand COD – D-MB	BHM		MLe		MLe		13.07.'20
A	Aanpassing locatie dual drive lane	BHM		MLe		MLe		14.01.'20

Projectnummer	Bestekmummer	Getekend BHM	Prf.	Gecontroleerd	Prf.	Goedgekeurd MLE	Prf.	Datum 17.06.'19
Tekeningnummer	Status	Schaal 5:1 1:200		Formaat A0		Blad nr. 1 van 1		

Opdrachtgever
McDonald's Nederland B.V.

Project
McDonald's DMB template
Duodrive incl. elektra
Bovenaanzicht

1:200
0m 20m
Aan de weergegeven maten en afstanden kunnen geen rechten en/of plichten worden ontleend.

InfraWork