







































Vermogenscodelijst			Armatuurcodelijst		
Vermogenscode	Omschrijving	Vermogen	Code	Omschrijving	Verm.
AC	Circis	N.f.b.	A	Invoer slim 150 dal	9
BMC	Brandmeldcentralite	120	A1	Invoer slim 150	8
CB	Centraal toer	2500	A2	Invoer slim 175	13
CON	Ventilator connector	20	A3	Invoer slim 175	13
GP	Grundfos pomp	80	B	Invoer toppeur PIR	9
IC	Intercom	250	B	Invoer slim 175	13
KA	Koffie automaat	2000	B1	Invoer slim 175	13
KK	Kaasfles	75	B2	Invoer slim 175	13
LBK W30	Luchtbehandelingskast	N.f.b.	C	Start surface slim PIR	17
LBK W40	Luchtbehandelingskast	N.f.b.	C1	Start surface slim	17
LBK W40	Luchtbehandelingskast	N.f.b.	D	Start panel dal	43
LI	Loket intercom	500	E	Invoer slim 205 dal	27
MVA	MVA	1500	E	Restitoe 1500	50
NR	Nareeping W	150	F1	Restitoe 1500 PIR	50
PK	Patchkast	200	G-NV	Gescho dal - NV	16
PR	Printer	2000	H-NV	Start surface PIR - NV	17
PR	Regelkast	1000	NV1	EVa DLI	2
Scherm	Scherm	2600	NV2	EVa DLI	2
TGC	Toegangscontrole	500	NV3	EVa DOP 22	2
VW	Vaakwask	2300	NV4	EVa DOP 22	2
Werk	Werkplek		NV5	K282/2 - daglichtsensor 2	
WK	Waterhoeker	1800			
WTW	Warme-terugwin unit	2600			
Wp	Warmtepomp	N.f.b.			
WP gb40	Warmtepomp HP R 71	116,00			


Symbol	Omschrijving
	Kaartlezer
	Elektrisch slot
	leiding, onbedraad t.b.v. CAT6 kabel
	Centraal aardpunt
	Aarding
	Aardmat
	Schemerschakelaar (KNX)
	Armatuur
	Armatuur met ingebouwde bewegingssensor
	Armatuur, spatwaterdicht
	Armatuur op wand
	Armatuur op wand, spatwaterdicht
	Armatuur op wand, spatwaterdicht, nood
	Armatuur 600x600 inleg
	Bewegingsmelder (KNX)
	Kast/scheiding
	Armatuur, nood
	Noodverlichtingsarmatuur, vluchtweg beneden
	Noodverlichtingsarmatuur, vluchtweg links
	Noodverlichtingsarmatuur, vluchtweg rechts
	Schakelaar, 1-polig
	Schakelaar, Dimmer
	Schakelaar, 1-polig, Spatwaterdicht
	Schakelaar, wissel-
	leiding, onbedraad
	leiding, bedraad
	Verdeelinrichting
	WCD 1-voudig met beschermingscontact
	WCD 1-voudig met beschermingscontact, spatwaterdicht
	WCD 1-voudig met beschermingscontact, kinderveilig
	WCD 2-voudig met beschermingscontact
	WCD 2-voudig met beschermingscontact, spatwaterdicht
	WCD 2-voudig met beschermingscontact, kinderveilig
	WCD met stekkerverbinding en snoer tbv convector
	Aansluitpunt 1 fase
	WCD 3 fasen, nul
	WCD 3 fasen, nul waterdicht
	Aansluitpunt 3 fase
	Wandgoot
	Kabelgoot

- Schakelcode CS betekend centraal geschakeld, deze schakelen dus niet door een schakelaar of bewegingsmelder, alle verlichting is DALI
- Thermostaten naar dichtstbijzijnde thermostaten verzamelpunt (TVP) met UTP cat 6a
- Aansluitpunten convectoren: Wcd boven plafond, naar beneden in wand met soepele snoer, kabel uit muur laten komen op 42mm+vl, 30mm uit linkse zijkant convector op algemene groep

Hoogtes tenzij anders vermeld:	
Schakelaars	: 1050mm+vl
Schakelaars+wcd	: 1050mm+vl
Wcd's	: 1050mm+vl
Thermostaat	: 1500mm+vl
Opvoertrekcontact MIVA met koord	: 250mm+vl

Projectnaam:

AZC Gilze Fase 5

Status: DO	Tekeningnr: DO-5126ND-2-E220-40	Projectnr: 2304080	
Omschrijving:			dd.
Gebouw 40 zolder			dd.
Noodverlichtingsinstallatie			dd.
			dd.
 hoppenbrouwers www.hoppenbrouwerstechniek.nl	Getekend: JWJ	Schaal: 1:50	dd.
	Datum: 2-10-2024	Formaat: A1	dd.
	Bouwkundige onderlegger:		dd.
	03-09-2024		dd.