

PROGRAMMA VAN EISEN

Brandmeld- en ontruimingsalarminstallatie

woonCompagnie**Odion** **ARCHIEF**Veiligheidsregio
Zaanstreek - Waterland **OMGEVINGSTEAM
VRZW**Behoort bij besluit van burgemeester en
wethouders van Purmerend, namens dezen,
de teammanager Omgevingsteam:

Z2024-00003714

T.W. Bosch **Aletta Jacobslaan 7
1442 AG Purmerend****Rapport**

Revisie: 1.0

Datum opgesteld: 12-9-2024

Status: Definitief

Datum gewijzigd:

1. Gegevens		
Documentnummer:	2024-1442 AG-7-PvE	
Datum opmaak:	11-9-2024	
PvE-opsteller	Naam:	Protectiepartners
	Straat:	Costerstraat 8
	Postcode:	1704 RJ
	Plaatsnaam:	Heerhugowaard
Certificering BMI / OAI	<input checked="" type="checkbox"/> Conform besluit bouwwerken leefomgeving (BBL) artikel 6.32 / artikel 6.33. <input type="checkbox"/> jaarlijkse verlenging <input type="checkbox"/> 3-jaarlijkse verlenging	
	<input type="checkbox"/> Geen certificering geëist	
Bouwwerk:	Gebruiksfunctie:	Bijeenkomstfunctie; Overige gebruiksfunctie; Woonfunctie, Zorgclusterwoning voor 24-uurs zorg, in een woongebouw
	Naam:	Stichting Odion, Locatie Aletta Jacobslaan
	Straat:	Aletta Jacobslaan 7
	Postcode:	1442 AG
	Plaatsnaam:	Purmerend
Doel installatie	<input checked="" type="checkbox"/> Persoonlijke bescherming <input type="checkbox"/> Schadebeperking <input checked="" type="checkbox"/> Sturen brandbeveiligingsinstallatie <input type="checkbox"/> Bescherming milieu <input type="checkbox"/> Continuïteit bedrijfsvoering <input type="checkbox"/> Anders,	
Omgevingsvergunning:	Nummer:	
Eigenaar:	Naam:	Wooncompagnie
	Straat:	Geldelozeweg 41
	Postcode:	1625 NW
	Plaatsnaam:	Hoorn
	Postbus:	Postbus 160
	Postcode:	1620 AD
	Plaatsnaam:	Hoorn
	Contactpersoon:	dhr. P. Cornielje
	Telefoon:	088-1718190
	Email:	P.cornielje@wooncompagnie.nl
Gebruiker:	Naam:	Stichting Odion
	Straat:	Mercuriusweg 5A
	Postcode:	1531 AD
	Plaatsnaam:	Wormer
	Postbus:	Postbus 88
	Postcode:	1530 AB
	Plaatsnaam:	Wormer
	Contactpersoon:	dhr. T. Westrop
	Telefoon:	0299-412812
	Email:	t.vanwestrop@odion.nl

Revisie: 1.0

Datum opgesteld: 12-9-2024

Status: Definitief

Datum gewijzigd:

1. Gegevens

Eisende partij(en):

- ☒ Bevoegd gezag (gemeente)
- ☐ Verzekeraar
- ☐ Eigenaar
- ☒ Gebruiker

Bijlagen:

(documentnaam, -nummer en – datum vermelden)

- Bouwkundige tekeningen
ag nova Architecten, Project Aletta Jacobslaan te Purmerend
Projectnr 19534
Nummer: Begane grond, blad O-100 Datum: 30-07-2024
Nummer: 1e Verdieping, blad O-101 Datum: 30-07-2024
Nummer: 2e Verdieping, blad O-102 Datum: 30-07-2024
Nummer: 3e Verdieping, blad O-103 Datum: 30-07-2024
Nummer: Dakopbouw, blad O-104 Datum: 30-07-2024
- Overige relevante tekeningen
Nummer: BVO Begane grond, blad O-600 Datum: 03-09-2024
Nummer: BVO 1e Verdieping, blad O-601 Datum: 27-05-2024
Nummer: BVO 2e Verdieping, blad O-602 Datum: 27-05-2024
Nummer: BVO 3e Verdieping, blad O-603 Datum: 27-05-2024
- Detectiezone indeling
Nummer: Begane grond, blad O-100 DZ Datum: 12-9-2024
Nummer: 1e Verdieping, blad O-101 DZ Datum: 12-9-2024
Nummer: 2e Verdieping, blad O-102 DZ Datum: 12-9-2024
Nummer: 3e Verdieping, blad O-103 DZ Datum: 12-9-2024

Rapport

2. Eisen brandmeldinstallatie

2. Eisen brandmeldinstallatie						
§ NEN 2535	Omschrijving	Eis				
10.2	<div>Omvang van de brandmeldinstallatie</div> <div>B = Besluit Bouwwerken Leefomgeving V = verzekeraar E = eigenaar G = gebruiker</div>	<div>Geëist door:</div> <div><div><input checked="" type="checkbox"/> Volledige bewaking</div><div><input checked="" type="checkbox"/> Gedeeltelijke bewaking</div><div><input type="checkbox"/> Ruimtebewaking (in relatie tot ontvluchten)</div><div><input type="checkbox"/> Niet-automatische bewaking</div><div><input type="checkbox"/> Ruimtebewaking (het bewaken van een ruimte)</div><div><input checked="" type="checkbox"/> Objectbewaking (toelichten)</div></div>	<div>B</div> <div><input type="checkbox"/></div> <div><input checked="" type="checkbox"/></div> <div><input type="checkbox"/></div> <div><input type="checkbox"/></div> <div><input type="checkbox"/></div> <div><input type="checkbox"/></div>	<div>V</div> <div><input type="checkbox"/></div> <div><input type="checkbox"/></div> <div><input type="checkbox"/></div> <div><input type="checkbox"/></div> <div><input type="checkbox"/></div> <div><input type="checkbox"/></div>	<div>E</div> <div><input type="checkbox"/></div> <div><input type="checkbox"/></div> <div><input type="checkbox"/></div> <div><input type="checkbox"/></div> <div><input type="checkbox"/></div> <div><input type="checkbox"/></div>	<div>G</div> <div><input checked="" type="checkbox"/></div> <div><input type="checkbox"/></div> <div><input type="checkbox"/></div> <div><input type="checkbox"/></div> <div><input type="checkbox"/></div> <div><input type="checkbox"/></div> <div><input checked="" type="checkbox"/></div>
	<div>Toelichting:</div> <div>Conform Besluit Bouwwerken Leefomgeving (BBL): - Gedeeltelijke bewaking voor de woonfunctie, zorgclusterwoning voor 24-uurs zorg, in een woongebouw, als bedoeld in artikel 10.2.5 van NEN2535:2017; - Geen eis voor de Overige gebruiksfunctie. - Gedeeltelijke bewaking voor de bijeenkomstfunctie, als bedoeld in artikel 10.2.5 van NEN2535:2017; Conform wens gebruiker: - De gebruiker Stichting Odion wenst volledige bewaking in het gehele gebouw vanwege de doelgroep. - Hierdoor is voor de functie Overige Gebruiksfunctie ook volledige bewaking van toepassing. - Objectbewaking voor deuren in brandscheidingen voorzien van een deurvastzetinrichting als bedoeld in artikel 10.2.7 en bijlage C van NEN2535:2017;</div>					
4.2	<div>Brandgrootte</div> <div>1. Polyurethaan matten 2. Beukenhouten blokjes 5. PVC draad BS 6266 7. Brandspiritus 8. Andere overeengekomen brandgrootte (om-schrijven/vastleggen bij toelichting)</div>	<div>Ruimte(n):</div> <div>Overige ruimten</div>	<div>Nummer brandgrootte:</div> <div>1 of 2</div>			

2. Eisen brandmeldinstallatie

§ NEN 2535	Omschrijving	Eis
	<p>Toelichting proefbranden: Indien de projecteringsrichtlijnen volgens hoofdstuk 10 van NEN2535:2017 worden uitgevoerd, zijn proefbranden bij oplevering niet nodig.</p>	
4.3	Prestatie-eis voor ongewenste en onechte brandmeldingen Gebruiksfunctie: Woonfunctie	<div>Extern</div> <input type="checkbox"/> A <input type="checkbox"/> B <input checked="" type="checkbox"/> C <input type="checkbox"/> N.v.t. <div>Intern</div> <input type="checkbox"/> B <input type="checkbox"/> D <input checked="" type="checkbox"/> E
4.3	Prestatie-eis voor ongewenste en onechte brandmeldingen Gebruiksfunctie: Bijeenkomstfunctie	<div>Extern</div> <input type="checkbox"/> A <input checked="" type="checkbox"/> B <input type="checkbox"/> C <input type="checkbox"/> N.v.t. <div>Intern</div> <input type="checkbox"/> B <input checked="" type="checkbox"/> D <input type="checkbox"/> E
	Risicoklasse	<div>A</div> <div>B</div> <div>C</div> <div>D</div> <div>E</div>
	Ongewenste meldingen ^a	0,35 0,7 1,05 1,4 2,1
	Onechte meldingen ^a	0,15 0,3 0,45 0,6 0,9
	^a Maximaal aantal meldingen per jaar per 100 melders. Hierbij is: — een optische rookmelder, een thermische melder of een multi-sensormelder gelijk aan één melder — een lineaire rookmelder gelijk aan tien melders — ieder aanzuigpunt van een aspiratierookmelder gelijk aan één melder — een vlammenmelder gelijk aan vijf melders — een handbrandmelder gelijk aan één melder De som van het aantal toegelaten ongewenste en onechte meldingen tezamen mag bij een half of meer naar boven worden afgerond op het eerst volgende hele getal.	
	<p>Toelichting: Het maximale aantal ongewenste en onechte meldingen moet bij inbedrijfstelling of oplevering in het logboek worden vastgelegd. De Overige Gebruiksfunctie valt door de ligging onder de functie Woonfunctie voor de berekening van ongewenste en onechte meldingen.</p>	

Revisie: 1.0
Status: Definitief

Datum opgesteld: 12-9-2024
Datum gewijzigd:

2. Eisen brandmeldinstallatie

§ NEN 2535	Omschrijving	Eis	
10.11.3	Bijzondere omgevingsinvloeden voor het voorkomen van ongewenste en onechte meldingen	Ruimte Kantine O 0.04	Omstandigheden Stoom
	Toelichting: Om zoveel mogelijk onechte en ongewenste meldingen te voorkomen, moet in de kantine een multisensor-melder worden toegepast.		
4.4	Prestatie-eis voor de systeembeschikbaarheid. Volgens de NEN2535:2017 is deze eis gesteld op 99,7%, gemeten op jaarbasis.		
	Toelichting bijzondere situaties: Iedere uitschakeling of uitval van een deel van de brandmeldinstallatie leidt tot het verminderen van de systeembeschikbaarheid en is dus van invloed op deze prestatie-eis. Nadat de brandmeldinstallatie geheel is aangelegd, zijn er geen situaties te verwachten welke de systeembeschikbaarheid structureel nadelig zouden kunnen beïnvloeden.		

2. Eisen brandmeldinstallatie						
§ NEN 2535		Omschrijving	Eis			
10.3	Indeling detectiezones					
	Nr.	Omschrijving				
	1	Entree woningen en fietsenberging				
	2	Dagbesteding begane grond				
	3	1 ^e Verdieping woningen westzijde				
	4	1 ^e Verdieping woningen oostzijde incl. gang				
	5	1 ^e Verdieping noordzijde				
	6	2 ^e Verdieping woningen westzijde				
	7	2 ^e Verdieping woningen oostzijde incl. gang				
	8	2 ^e Verdieping woningen noordzijde				
	9	3 ^e Verdieping woningen westzijde				
	10	3 ^e Verdieping woningen oostzijde incl. gang				
	11	3 ^e Verdieping woningen noordzijde				
	12	Trappenhuis noordzijde				
	13	Vluchttrappenhuis zuidzijde				
	14	Lift 1				
15	Lift 2					
Toelichting: De indeling van de detectie zones en benaming van de detectie zones kan wijzigen mits deze voldoet aan het gestelde in de NEN2535:2017.						
8.6	Sturingen automatische brandbeveiligings- installaties (C en/of G in figuur 1)	Installatie: <input checked="" type="checkbox"/> Ontruimingsalarminstallatie. <input checked="" type="checkbox"/> Ontgrendelen (vlucht)deuren. <input checked="" type="checkbox"/> Luchtbehandelingsinstallatie. <input checked="" type="checkbox"/> Liften. <input checked="" type="checkbox"/> Deur vastzetinrichting. <input type="checkbox"/> Overdrukinstallatie. <input type="checkbox"/> Rook- en warmteafvoerinstallatie. <input checked="" type="checkbox"/> Brandweeringang. <input type="checkbox"/> Brandweerkhuis. <input checked="" type="checkbox"/> Flitslicht. <input type="checkbox"/>	Algemeen <input checked="" type="checkbox"/> <input checked="" type="checkbox"/> <input checked="" type="checkbox"/> <input checked="" type="checkbox"/> <input checked="" type="checkbox"/> <input type="checkbox"/> <input type="checkbox"/> <input type="checkbox"/> <input checked="" type="checkbox"/> <input type="checkbox"/> <input checked="" type="checkbox"/> <input type="checkbox"/>	Detectiezone Alle Alle Alle Alle Alle Alle Alle	AM <input type="checkbox"/> <input type="checkbox"/> <input type="checkbox"/> <input type="checkbox"/> <input type="checkbox"/> <input type="checkbox"/> <input type="checkbox"/> <input type="checkbox"/> <input type="checkbox"/> <input type="checkbox"/> <input type="checkbox"/> <input type="checkbox"/> <input type="checkbox"/>	HM <input type="checkbox"/> <input type="checkbox"/> <input type="checkbox"/> <input type="checkbox"/> <input type="checkbox"/> <input type="checkbox"/> <input type="checkbox"/> <input type="checkbox"/> <input type="checkbox"/> <input type="checkbox"/> <input type="checkbox"/> <input type="checkbox"/> <input type="checkbox"/>

Revisie: 1.0

Datum opgesteld: 12-9-2024

Status: Definitief

Datum gewijzigd:

2. Eisen brandmeldinstallatie		
§ NEN 2535	Omschrijving	Eis
<p>Toelichting:</p> <ul style="list-style-type: none"> - Ontruiming activeren, zoals in hoofdstuk 3. Eisen Ontruimingsalarminstallatie is vastgelegd. - Aanwezig deuren in vluchtroutes voorzien van elektrische vergrendeling of een toegangscontrole installatie (deuren ontgrendelen) - Het (centrale) ventilatie en/of luchtbehandeling. (actie afhankelijk type luchtbehandelingsinstallatie). - Liften (sturen naar de begane grond, parkeren met geopende deuren en bediening uit) - Deurvastzetinrichting dient te worden gestuurd conform bijlage C van de NEN2535:2017. - Brandweeringang vrijgeven. - Flitslicht activeren. <p>De sturingen moeten zonder vertraging worden uitgevoerd.</p>		
10.7	Plaats brandweeringang	<input type="checkbox"/> N.v.t. <input type="checkbox"/> Hoofdingang <input checked="" type="checkbox"/> Anders, namelijk: Entree woningen Odion
	Flitslicht brandweeringang	<input checked="" type="checkbox"/> Ja Kleur: Rood <input type="checkbox"/> Nee
	Toelichting:	
	Brandweerpaneel vereist	<input checked="" type="checkbox"/> Ja <input type="checkbox"/> Nee (alleen als geen doormelding vereist is)
	Toelichting: De BMC voldoet als brandweerpaneel. Bij de BMC dient een verduurzaamde plattegrondtekening te komen	
	Locatie brandweerpaneel	<input type="checkbox"/> N.v.t. <input checked="" type="checkbox"/> Entree woningen Odion
Toelichting:		

Revisie: 1.0
Status: Definitief

Datum opgesteld: 12-9-2024
Datum gewijzigd:

2. Eisen brandmeldinstallatie		
§ NEN 2535	Omschrijving	Eis
8.2	Doormelding van storing naar 24 uur bezet ontvangstation voor storingsmeldingen	<input type="checkbox"/> Intern locatie: <input type="checkbox"/> Extern <input checked="" type="checkbox"/> PAC <input type="checkbox"/> Andere locatie:
	Toelichting: • Conform de NEN 2535:2017 punt 8.2 dienen storingen te worden doorgemeld. • Storingsmeldingen mogen behalve naar een zogenoemde Particuliere Alarm Centrale PAC ook naar een 24 h per dag bezette locatie in het bedrijf worden doorgemeld, van waaruit de noodzakelijke corrigerende maatregelen onmiddellijk in gang kunnen worden gezet.	
8.4	Doormelding van het brandalarm	<input type="checkbox"/> Geen doormelding vereist Categorie <input checked="" type="checkbox"/> Type 1 <input type="checkbox"/> Type 2
	Toelichting: -Hand- en automatische brandmeldingen gescheiden. -De automatische melders welke ten aanzien van gedeeltelijke bewaking extra komen door de eis van volledig bewaking dienen doorgemeld te worden naar de RAC.	
-	Doormelding van brandalarm.	<input type="checkbox"/> Anders, <input type="checkbox"/> Via de inbraak installatie. <input checked="" type="checkbox"/> Melding naar zusterpost (ZP) en/of zustercentrale (ZC). <input type="checkbox"/> N.v.t.
10.6.2	Signalering interne organisatie	<input checked="" type="checkbox"/> Brandmeldcentrale Locatie: Entree woningen Odion <input checked="" type="checkbox"/> Bedienings- en signaleringspaneel Locatie: Slaapwacht 2e verdieping <input type="checkbox"/> Akoestische signaalgevers <input type="checkbox"/> Stil ontruimingsalarminstallatie (NEN2575) <input checked="" type="checkbox"/> Luid ontruimingsalarminstallatie (NEN2575)
	Toelichting:	

Revisie: 1.0

Datum opgesteld: 12-9-2024

Status: Definitief

Datum gewijzigd:

2. Eisen brandmeldinstallatie		
§ NEN 2535	Omschrijving	Eis
<p>Opmerkingen:</p> <ul style="list-style-type: none">Controle, beheer en onderhoud van de brandmeldinstallatie moet uitgevoerd worden conform de NEN2654-1:2018;Inbedrijfstellen en opleveren van de brandmeldinstallatie moet uitgevoerd worden conform bijlage B van de NEN2535:2017;De bekabeling van de brandmeldinstallatie moet uitgevoerd worden conform de Nederlandse Praktijkrichtlijn NPR2576:2018;Conform het besluit bouwwerken leefomgeving dient de installatie adequaat beheerd, onderhouden en gecontroleerd te worden. Het adequaat beheren is aan te tonen middels certificaat conform CCV certificatieschema brandmeldinstallaties en vervolgens een certificaat conform CCV Onderhoud Brandmeldinstallaties.		

Rapport

Revisie: 1.0

Datum opgesteld: 12-9-2024

Status: Definitief

Datum gewijzigd:

3. Eisen ontruimingsalarm installatie		
§ NEN2575	Omschrijving	Eis
	Type(n) ontruimingsalarminstallatie(s): Conform NEN 2575-1:2012	<input type="checkbox"/> Luidalarminstallatie type A (NEN 2575-2:2012+A2 :2023) <input checked="" type="checkbox"/> Luidalarminstallatie type B (NEN 2575-3/A1:2012 en A1:2013 + A3:2023) <input type="checkbox"/> Stilalarminstallatie, draadloos (NEN 2575-4:2013) <input type="checkbox"/> Stilalarminstallatie met attentiepanelen (NEN 2575-5:2012)

Rapport

Revisie: 1.0
Status: Definitief

Datum opgesteld: 12-9-2024
Datum gewijzigd:

3.2 Eisen ontruimingsalarminstallatie type B		
§ NEN 2575	Omschrijving	Eis
4.4	Systeembeschikbaarheid	Alleen specificeren in afwijkende situaties waarbij moet worden afgeweken van NEN 2575 <input type="checkbox"/> % vanwege
Toelichting:		
6.4.1	De wijze van activering	<input checked="" type="checkbox"/> BP <input checked="" type="checkbox"/> HBM <input checked="" type="checkbox"/> BM <input type="checkbox"/> Ext <input type="checkbox"/> BM in relatie tot samenvallende vluchtroutes
Toelichting bij 'wijze van activering': BP = bedieningspaneel HBM = handbrandmelder BM = automatische brandmelder Ext = externe melder		Opmerking: Indien er sprake is van een brandmeldinstallatie met ruimtebewaking in relatie tot ontvluchting zie NEN 2535 en het bouwbesluit (samenvallende vluchtroutes) behoren minimaal de ontruimingssignaalgevers in het desbetreffende deel automatisch te worden aangestuurd bij het in alarm komen van een automatische melder in dat deel.
Toelichting:		
6.4.1	Vertraging in de activering door automatische brandmelders	<input type="checkbox"/> Ja,minuten <input checked="" type="checkbox"/> Nee Opmerking: De vertraging behoort in de brandmeldcentrale te worden uitgevoerd.
Toelichting:		
9.3	Doormelding van storing	<input type="checkbox"/> Intern, Locatie <input checked="" type="checkbox"/> PAC <input type="checkbox"/> Andere locatie
Toelichting:		
10.2.2	Uitvoering bedieningspaneel	Alleen specificeren wanneer een tekstpaneel niet toereikend is <input type="checkbox"/> Geografisch paneel
Toelichting:		
11.2	Kleur optische signaalgever (indien van toepassing)	<input type="checkbox"/> Wit <input checked="" type="checkbox"/> Rood <input type="checkbox"/> Anders,
Toelichting: Indien slechthorende cliënten in de woning komen te wonen, dienen deze woningen voorzien te worden van optische signaalgevers		

Revisie: 1.0

Status: Definitief





Datum opgesteld: 12-9-2024

Datum gewijzigd:

3.2 Eisen ontruimingsalarminstallatie type B			
§ NEN 2575	Omschrijving	Eis	
14.2	Omvang ontruimingsgebied	<input checked="" type="checkbox"/> Het gehele gebouw <input type="checkbox"/> <input type="checkbox"/>	
		Ruimten die van het ontruimingsgebied worden uitgesloten: <input checked="" type="checkbox"/> Toiletten en douches (uitgezonderd voorruimten) <input checked="" type="checkbox"/> Bergingen <5m ² <input checked="" type="checkbox"/> (Vlucht)-trappenhuizen <input checked="" type="checkbox"/> Ruimten die alleen via de buitenzijde van het pand te betreden zijn	
	Toelichting: Rekening houden met slaapgebieden (vereiste 75dB(A) op hoofdkussen)		
14.3	Alarmeringszones (van toepassing bij selectieve ontruiming).	Afzonderlijke alarmerings-Zones 1 gehele gebouw 2 3 4	Aangestuurd door detectie-Zone 1 t/m 15
		Bij atria: <input type="checkbox"/> Alle ruimten die aan de atria grenzen	
Toelichting:			
15.2.2 en 15.2.3	Locatie en aantal bedieningspanelen	Hoofdbedieningspaneel <input checked="" type="checkbox"/> Geïntegreerd in de brandmeldcentrale <input type="checkbox"/>	
		Nevenbedieningspaneel <input checked="" type="checkbox"/> Geïntegreerd in het nevenpaneel bij de slaapwacht 2e verdieping Opmerking: Bij de toelichting per nevenbedieningspaneel vermelden welke alarmeringszones mogen worden geactiveerd.	
Toelichting: Het nevenbedieningspaneel activeert alarmeringszone 1.			
15.4/5 en 8.1	Bijzondere omgevingsinvloeden alsmede akoestische eigenschappen van ruimten die van invloed kunnen zijn op de projectie.	Ruimte	Omstandigheden

3.2 Eisen ontruimingsalarminstallatie type B		
§ NEN 2575	Omschrijving	Eis
	Toelichting:	
-	Aanvullende eisen	<input type="checkbox"/> Nee <input checked="" type="checkbox"/> Ja
	Omschrijving aanvullende eisen: <ul style="list-style-type: none"> • Additioneel dient er een melding op de mobiele zorgtelefoons te komen middels een app. Deze applicatie dient dusdanig te zijn, dat er een mogelijkheid is tot een gecertificeerde oplossing. • Controle, beheer en onderhoud van de ontruimingsalarminstallatie moet uitgevoerd worden conform de NEN2654-2:2018; • Inbedrijfstellen en opleveren van de ontruimingsalarminstallatie moet uitgevoerd worden conform bijlage B van de NEN2575: • De bekabeling van de ontruimingsalarminstallatie moet uitgevoerd worden conform de Nederlandse Praktijkrichtlijn NPR2576:2018; • Conform het besluit bouwwerken leefomgeving dient de installatie adequaat beheerd, onderhouden en gecontroleerd te worden. Het adequaat beheren is aan te tonen middels certificaat conform CCV certificatieschema ontruimingsalarminstallaties en vervolgens een certificaat conform CCV Onderhoud ontruimingsalarminstallaties. 	

Rapport

3. Goedkeuring		Invullen door eisende partij(en), belanghebbende en de PvE-opsteller	
Partij	Gegevens		Handtekening
Opsteller van het PvE	Naam: Straat: Postcode: Plaatsnaam: Contactpersoon: Telefoon: Email: Datum:	Protectiepartners Costerstraat 8 1704 RJ Heerhugowaard R.P. van der Fluit 072-5348586 info@protectiepartners.nl 12-9-2024	
Interne controle	Naam: Contactpersoon: Datum:	Protectiepartners M. Veenstra	
Gemeente Eisende partij	Naam: Straat: Postcode: Plaatsnaam: Contactpersoon: Telefoon: Email: Datum:	Gemeente Purmerend Postbus 15 1440 AA Purmerend 0299-452452	* zie toelichting <div style="border: 1px solid black; padding: 5px; margin-top: 10px;"> Behoort bij besluit van burgemeester en wethouders van Purmerend, namens dezen, de teammanager Omgevingsteam: Z2024-00003714 T.W. Bosch </div> 
Eigenaar Belanghebbende	Naam: Straat: Postcode: Plaatsnaam: Contactpersoon: Telefoon: Email: Datum:	Wooncompagnie Geldelozeweg 41 1625 NW Hoorn P. Cornielje 088-1718190 P.Cornielje@wooncompagnie.nl	 P. Cornielje 13-9-2024
Gebruiker Eisende partij	Naam: Straat: Postcode: Plaatsnaam: Contactpersoon: Telefoon: Email: Datum:	Stichting Odion Mercuriusweg 5a 1531 AD Wormer T. van Westrop 0299-412812 t.vanwestrop@odion.nl	L.O.  H. Brinkman, O.P. Odion

*Bij de toepassing van NEN 2535 is het in die norm bedoelde akkoord van het bevoegd gezag verkregen met een vergunning voor het bouwen of brandveilig gebruik.

