

Dit gebouw heeft energielabel

A++++



Isolatie	Installaties	Hoofdsysteem	Verbetering aanbevolen?
Gevels		Warmtepomp	nee ja
Gevelpanelen		Warm water	nee ja
Daken		Ventilatie	nee ja
Vloeren		Koeling	nee ja
Ramen		Verlichting	nee ja
Buitendeuren		Zonnepanelen	nee ja

Dit gebouw voldoet aan het niveau van de Renovatiestandaard

Dit gebouw wordt niet verwarmd via een
aardgasaansluiting

Aandeel hernieuwbare energie

31,0 %

Over dit gebouw

Objectomschrijving

Hortusplein te Sassenheim
23-090 Supermarkt Hortusplein te Sassenheim

Bouwjaar

-

Detailaanduiding

Compactheid

1,77

Gebruiksfuncties

95,4% Winkel
4,6% Bijeenkomst

Gebruiksoppervlakte

1528 m²

Opnamedetails

Naam

B.J. Jongejan

Examennummer

8818411

Certificaathouder

Drietechniek & Verhoef Ingenieursbureau B.V.

Inschrijffnummer

K107203

KvK-nummer

76340988

Soort opname

Detailopname

Certificerende instelling

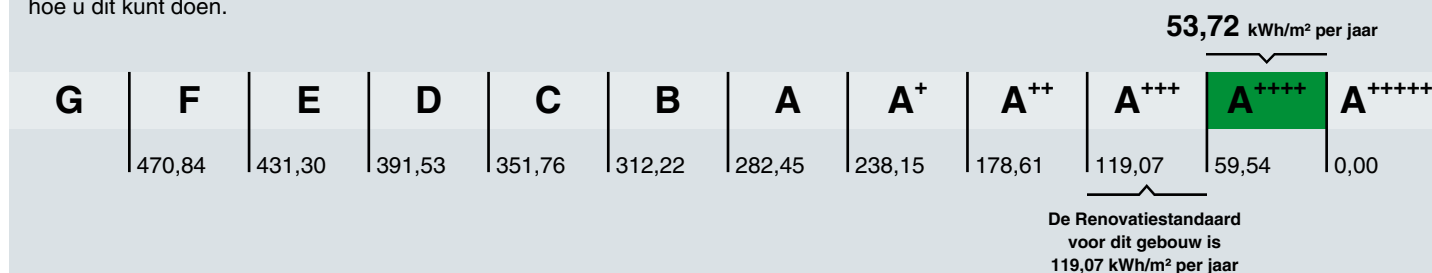
Kiwa N.V.



Toelichting bij dit energielabel

Voor dit gebouw is het energielabel bepaald. Dit label geeft aan hoe energiezuinig het gebouw is. Hierbij is gekeken naar de isolatie van het gebouw en de installaties voor verwarming, koeling, warm water, ventilatie, bevochtiging en verlichting.

Hoe minder fossiele energie een gebouw gebruikt, hoe beter het energielabel. Hierbij is G het slechtste energielabel en A⁺⁺⁺⁺ het beste energielabel. Fossiele energie komt van kolen, olie en aardgas. Dit gebouw gebruikt 53,72 kWh/m² fossiele energie per jaar. Dit komt overeen met 12,60 kg CO₂/m² per jaar. De hoeveelheid fossiele energie die dit gebouw gebruikt, hangt af van de isolatie, de aanwezige installaties en de compactheid van het gebouw. Hoe compacter een gebouw is, des te lager is de waarde voor de compactheid. Een compact gebouw heeft relatief weinig buitenmuren en verliest daardoor minder energie. Het gebruik van hernieuwbare energie – denk aan zonnepanelen, zonneboilers en warmtepompen – vermindert ook de hoeveelheid fossiele energie. Voldoen aan de Renovatiestandaard is nodig voor de transformatie naar een duurzame gebouwde omgeving tot 2050. Heeft het gebouw nog een aardgasaansluiting, houd er dan rekening mee dat u in de toekomst vermoedelijk zal moeten overgaan op een duurzamer alternatief. Op dit energielabel vindt u adviezen hoe u dit kunt doen.



Hoe is het energielabel berekend? Hierbij is uitgegaan van een gemiddeld gebruik en het gemiddelde Nederlandse klimaat.

Het energiegebruik voor apparatuur – zoals computers en procesinstallaties – is niet meegenomen in de berekening. Dit omdat het energielabel alleen gaat over hoe energiezuinig het gebouw zelf is. Daarom is het energiegebruik op het energielabel niet hetzelfde als het elektriciteitsverbruik op de energierekening.

Voldoet aan de Renovatiestandaard?

nee ja

De Renovatiestandaard is een grens aan de maximale hoeveelheid fossiele energie die in het gebouw gebruikt mag worden. Het fossiele energiegebruik van dit gebouw is 53,72 kWh per vierkante meter gebruiksoppervlakte per jaar. Bij een fossiel energiegebruik van maximaal 119,07 kWh per vierkante meter gebruiksoppervlakte per jaar voldoet dit gebouw aan de Renovatiestandaard. Meer informatie over de Renovatiestandaard vindt u op www.rvo.nl.

Aandeel hernieuwbare energie

Het aandeel hernieuwbare energie van dit gebouw is 31,0%. Hernieuwbare energie is afkomstig uit zon, biomassa, buitenlucht en bodem. Zonnepanelen, zonneboilers, warmtepompen en biomassaketels vergroten het aandeel hernieuwbare energie.

Energiebehoefte

De energiebehoefte is de hoeveelheid energie die het gebouw nodig heeft om te verwarmen en koelen. Hierbij wordt uitgegaan van een standaard ventilatiesysteem. Betere isolatie en het dichtmaken van kieren verlagen deze energiebehoefte. De energiebehoefte van dit gebouw is 37,94 kWh per vierkante meter gebruiksoppervlakte.

Kenmerken en maatregelen

Op de voorkant van dit energielabel staat een samenvatting van de belangrijkste energetische kenmerken van dit gebouw. Wilt u een gedetailleerder overzicht van deze kenmerken? Dit kunt u opvragen bij uw energieprestatie-adviseur.

Op basis van de energetische kenmerken van het gebouw is een aantal mogelijke maatregelen bepaald. Hiermee kunt u de energieprestatie van het gebouw verbeteren. Let op: het gaat om mogelijke kosteneffectieve maatregelen. Of deze maatregelen daadwerkelijk verantwoord toegepast kunnen worden – uit oogpunt van bijvoorbeeld binnenklimaat, comfort, gezondheid, technische haalbaarheid en kosteneffectiviteit – is afhankelijk van de specifieke eigenschappen van het gebouw. Een expert kan u hier over adviseren. Daarnaast helpt de expert u om maatregelen te laten passen in de meerjaren onderhoudsplanning. Hierbij is een algemeen aandachtspunt dat u vaak ook veel energiewinst haalt uit het correct inregelen, gebruiken en onderhouden van het gebouw en installaties. Dit zorgt naast een lager energiegebruik ook voor een gezond en comfortabel binnenklimaat.

Let op: energiebesparing kan wettelijk verplicht zijn. Op www.rvo.nl/onderwerpen/duurzaam-ondernemen vindt u informatie over deze verplichtingen. Ook vindt u hier meer informatie over subsidies en financieringsmogelijkheden. Tot slot staan er praktijkvoorbeelden en tips hoe u aan de slag gaat met het verbeteren van het gebouw.

Isolatie

Een gebouw verliest minder warmte wanneer u het goed isoleert. Ook bespaart u op de energiekosten en vermindert u de uitstoot van het broeikasgas CO₂. Daarnaast verhoogt een goede isolatie het comfort in het gebouw. Het gebouw is gelijkmatiger warm doordat muren en ramen minder kou afgeven. Is het gebouw (gedeeltelijk) niet geïsoleerd? Dan vindt u hieronder een aantal adviezen waarmee u de isolatie van het gebouw verbetert.

Geïsoleerde gevelpanelen

Gevelpanelen zijn dichte ondoorzichtige vlakken die in een kozijn zitten. Gevelpanelen zitten bijvoorbeeld onder ramen. Gevelpanelen worden ook wel vulpanelen genoemd. Bij het bepalen van de isolatiewaarde van gevelpanelen wordt gekeken naar de combinatie van het paneel en het kozijn waarin het paneel zit. De isolatiewaarde van de gevelpanelen wordt uitgedrukt in een U-waarde. Hoe lager de U-waarde, hoe beter de isolatie is.

In dit gebouw is (een deel van) de gevelpanelen nog niet geïsoleerd. Door goed geïsoleerde gevelpanelen verliezen gebouwen minder warmte, zeker als er een radiator voor het gevelpaneel staat. Ook verhoogt een goed geïsoleerd gevelpaneel het comfort in het gebouw. Als u de gevelpanelen vervangt, is het verstandig om te kiezen voor goed geïsoleerde panelen.

LET OP!

Besteed speciale aandacht aan kierdichting en ventilatie bij het isoleren van een gebouw

Om de overstap te kunnen maken naar duurzame aardgasvrije warmtevoorzieningen, zoals bijvoorbeeld een warmtepomp, moet het gebouw niet alleen goed geïsoleerd zijn, maar moet ook de luchtdichtheid van het gebouw in orde zijn. De luchtdichtheid wordt bepaald door kieren en naden in het gebouw. Deze kieren en naden kunnen zitten bij de aansluiting van de ramen op de gevel, of bij de aansluiting van het dak op de gevel. Bij het verbeteren van de isolatie van vloeren, gevels, daken, ramen, deuren en/of panelen is het belangrijk dat al deze onderdelen goed luchtdicht op elkaar aansluiten. Dit voorkomt warmteverlies en onaangename tocht.

Als u kieren en naden dicht, komt er geen lucht van buiten meer het gebouw in. Dat voorkomt tocht. Maar het gebouw moet wel (op een gecontroleerde manier) frisse lucht binnen krijgen. Ventilatie is belangrijk voor de gezondheid en voorkomt vochtproblemen. Besteed bij de verbetering van de isolatie – en met name bij het dichten van naden en kieren – ook aandacht aan voldoende ventilatie. Laat u hierover informeren door een expert.

Installaties

Naast het isoleren van het gebouw, is het belangrijk dat u aandacht besteedt aan de installaties. Met energiezuinige installaties of installaties die hernieuwbare energie gebruiken, gebruikt het gebouw minder fossiele energie en stoot ook minder CO₂ uit. Als er op dit punt nog verbetering in dit gebouw mogelijk is, dan vindt u hieronder een aantal adviezen waarmee u de energieprestatie van dit gebouw kunt verbeteren.

Efficiënt koelsysteem

Gebouwen koelen kost energie. U kunt het energiegebruik beperken door te voorkomen dat het gebouw veel opwarmt en door te kiezen voor een energiezuinig(er) koelsysteem. Deze tips kunnen u helpen:

- Houd de warmte in de zomer goed buiten. Gebruik hiervoor (buiten)zonwering, zonwerende beglazing, overstekken en isolatie van het gebouw.
- Ventileer het gebouw tijdens de zomernacht. Zo koelt u het gebouw 's nachts af, zodat het gebouw in de ochtend koel is. De koeling kan dan ook later aan.
- Vervangt u de (compressie)koelmachine? Dan kunt u overwegen om over te stappen naar een systeem dat vrije koeling gebruikt. Bijvoorbeeld koudeopslag in de bodem. In steeds meer gebieden in Nederland ligt een collectief koudenet. Dit kan ook een interessante optie zijn in plaats van een compressiekoelmachine.

Disclaimer

Dit energielabel is afgegeven door Rijksdienst voor Ondernemend Nederland. Dit energielabel kunt u altijd verifiëren op www.ep-online.nl. De genoemde besparingsmogelijkheden zijn maatregelen die op dit moment in de meeste gevallen kosteneffectief zijn, of dit binnen de geldigheidsduur van het energielabel kunnen worden. Op www.rvo.nl/onderwerpen/duurzaam-ondernemen kunt u een indicatie krijgen hoeveel bovenstaande maatregelen kosten en wat zij u opleveren aan energiebesparing. Of de genoemde maatregelen daadwerkelijk verantwoord toegepast kunnen worden uit oogpunt van bijvoorbeeld comfort, gezondheid, kosten e.d., is afhankelijk van de huidige specifieke eigenschappen van het gebouw. Er kunnen daarom geen rechten worden ontleend aan deze informatie. U wordt altijd geadviseerd om hiervoor professioneel advies in te winnen.

Dit document is digitaal ondertekend. U kunt de echtheid van het document controleren. Hoe dat in zijn werk gaat leest u op www.ep-online.nl/ControlerenEchtheid.

Dit gebouw heeft energielabel

A+++



Isolatie			
Gevels	<div><div></div><div></div><div></div><div>++</div></div>		
Gevelpanelen	<div><div>n.v.t.</div></div>		
Daken	<div><div></div><div></div><div></div><div>++</div></div>		
Vloeren	<div><div></div><div></div><div></div><div>++</div></div>		
Ramen	<div><div></div><div></div><div></div><div>++</div></div>		
Buitendeuren	<div><div>n.v.t.</div></div>		

Installaties		Verbetering aanbevolen?	
	Hoofdsysteem		
Verwarming	Warmtepomp	nee	ja
Warm water	Elektrische boiler	nee	ja
Ventilatie	Balansventilatiesysteem	nee	ja
Koeling	Compressiekoeling	nee	ja
Verlichting	8,0 W/m² gemiddeld geïnstalleerd vermogen	nee	ja
Zonnepanelen	2.800 Wp	nee	ja

Dit gebouw voldoet aan het niveau van de Renovatiestandaard

Dit gebouw wordt niet verwarmd via een
aardgas aansluiting

Aandeel hernieuwbare energie

45,1 %

Over dit gebouw

Objectomschrijving

Hortusplein te Sassenheim
23-090 Commercieel 1 Hortusplein te Sassenheim

Bouwjaar

-

Detailaanduiding

Compactheid

2,11

Gebruiksfunctie

100% Bijeenkomst

Gebruiksoppervlakte

133 m²

Opnamedetails

Naam

B.J. Jongejan

Examennummer

8818411

Certificaathouder

Driotech & Verhoef Ingenieursbureau B.V.

Inschrijfnummer

K107203

KvK-nummer

76340988

Soort opname

Detailopname

Certificerende instelling

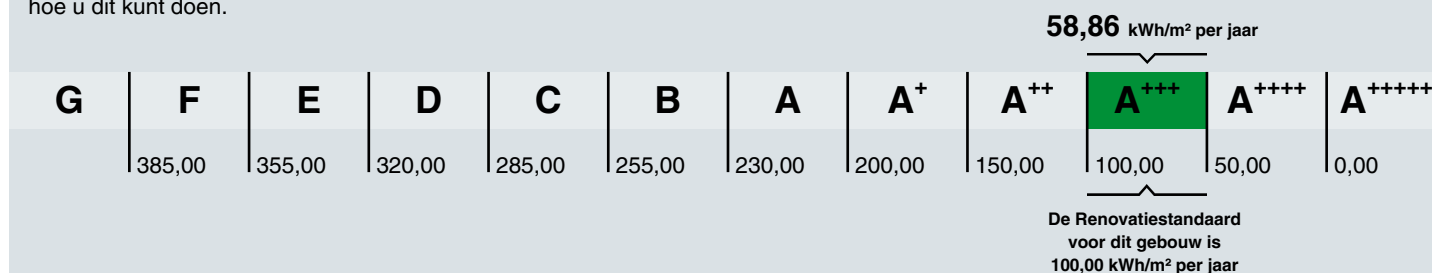
Kiwa N.V.



Toelichting bij dit energielabel

Voor dit gebouw is het energielabel bepaald. Dit label geeft aan hoe energiezuinig het gebouw is. Hierbij is gekeken naar de isolatie van het gebouw en de installaties voor verwarming, koeling, warm water, ventilatie, bevochtiging en verlichting.

Hoe minder fossiele energie een gebouw gebruikt, hoe beter het energielabel. Hierbij is G het slechtste energielabel en A⁺⁺⁺⁺ het beste energielabel. Fossiele energie komt van kolen, olie en aardgas. Dit gebouw gebruikt 58,86 kWh/m² fossiele energie per jaar. Dit komt overeen met 13,80 kg CO₂/m² per jaar. De hoeveelheid fossiele energie die dit gebouw gebruikt, hangt af van de isolatie, de aanwezige installaties en de compactheid van het gebouw. Hoe compacter een gebouw is, des te lager is de waarde voor de compactheid. Een compact gebouw heeft relatief weinig buitenmuren en verliest daardoor minder energie. Het gebruik van hernieuwbare energie – denk aan zonnepanelen, zonneboilers en warmtepompen – vermindert ook de hoeveelheid fossiele energie. Voldoen aan de Renovatiestandaard is nodig voor de transformatie naar een duurzame gebouwde omgeving tot 2050. Heeft het gebouw nog een aardgasaansluiting, houd er dan rekening mee dat u in de toekomst vermoedelijk zal moeten overgaan op een duurzamer alternatief. Op dit energielabel vindt u adviezen hoe u dit kunt doen.



Hoe is het energielabel berekend? Hierbij is uitgegaan van een gemiddeld gebruik en het gemiddelde Nederlandse klimaat.

Het energiegebruik voor apparatuur – zoals computers en procesinstallaties – is niet meegenomen in de berekening. Dit omdat het energielabel alleen gaat over hoe energiezuinig het gebouw zelf is. Daarom is het energiegebruik op het energielabel niet hetzelfde als het elektriciteitsverbruik op de energierekening.

Voldoet aan de Renovatiestandaard?

nee ja

De Renovatiestandaard is een grens aan de maximale hoeveelheid fossiele energie die in het gebouw gebruikt mag worden. Het fossiele energiegebruik van dit gebouw is 58,86 kWh per vierkante meter gebruiksoppervlakte per jaar. Bij een fossiel energiegebruik van maximaal 100,00 kWh per vierkante meter gebruiksoppervlakte per jaar voldoet dit gebouw aan de Renovatiestandaard. Meer informatie over de Renovatiestandaard vindt u op www.rvo.nl.

Aandeel hernieuwbare energie

Het aandeel hernieuwbare energie van dit gebouw is 45,1%. Hernieuwbare energie is afkomstig uit zon, biomassa, buitenlucht en bodem. Zonnepanelen, zonneboilers, warmtepompen en biomassaketels vergroten het aandeel hernieuwbare energie.

Energiebehoefte

De energiebehoefte is de hoeveelheid energie die het gebouw nodig heeft om te verwarmen en koelen. Hierbij wordt uitgegaan van een standaard ventilatiesysteem. Betere isolatie en het dichtmaken van kieren verlagen deze energiebehoefte. De energiebehoefte van dit gebouw is 70,49 kWh per vierkante meter gebruiksoppervlakte.

Kenmerken en maatregelen

Op de voorkant van dit energielabel staat een samenvatting van de belangrijkste energetische kenmerken van dit gebouw. Wilt u een gedetailleerder overzicht van deze kenmerken? Dit kunt u opvragen bij uw energieprestatie-adviseur.

Op basis van de energetische kenmerken van het gebouw is een aantal mogelijke maatregelen bepaald. Hiermee kunt u de energieprestatie van het gebouw verbeteren. Let op: het gaat om mogelijke kosteneffectieve maatregelen. Of deze maatregelen daadwerkelijk verantwoord toegepast kunnen worden – uit oogpunt van bijvoorbeeld binnenklimaat, comfort, gezondheid, technische haalbaarheid en kosteneffectiviteit – is afhankelijk van de specifieke eigenschappen van het gebouw. Een expert kan u hier over adviseren. Daarnaast helpt de expert u om maatregelen te laten passen in de meerjaren onderhoudsplanning. Hierbij is een algemeen aandachtspunt dat u vaak ook veel energiewinst haalt uit het correct inregelen, gebruiken en onderhouden van het gebouw en installaties. Dit zorgt naast een lager energiegebruik ook voor een gezond en comfortabel binnenklimaat.

Let op: energiebesparing kan wettelijk verplicht zijn. Op www.rvo.nl/onderwerpen/duurzaam-ondernemen vindt u informatie over deze verplichtingen. Ook vindt u hier meer informatie over subsidies en financieringsmogelijkheden. Tot slot staan er praktijkvoorbeelden en tips hoe u aan de slag gaat met het verbeteren van het gebouw.

Isolatie

Een gebouw verliest minder warmte wanneer u het goed isoleert. Ook bespaart u op de energiekosten en vermindert u de uitstoot van het broeikasgas CO₂. Daarnaast verhoogt een goede isolatie het comfort in het gebouw. Het gebouw is gelijkmatiger warm doordat muren en ramen minder kou afgeven. Is het gebouw (gedeeltelijk) niet geïsoleerd? Dan vindt u hieronder een aantal adviezen waarmee u de isolatie van het gebouw verbetert.

Op basis van de opname zijn geen maatregelen ter verbetering van de energieprestatie naar voren gekomen.

Installaties

Naast het isoleren van het gebouw, is het belangrijk dat u aandacht besteedt aan de installaties. Met energiezuinige installaties of installaties die hernieuwbare energie gebruiken, gebruikt het gebouw minder fossiele energie en stoot ook minder CO₂ uit. Als er op dit punt nog verbetering in dit gebouw mogelijk is, dan vindt u hieronder een aantal adviezen waarmee u de energieprestatie van dit gebouw kunt verbeteren.

Efficiënt koelsysteem

Gebouwen koelen kost energie. U kunt het energiegebruik beperken door te voorkomen dat het gebouw veel opwarmt en door te kiezen voor een energiezuinig(er) koelsysteem. Deze tips kunnen u helpen:

- Houd de warmte in de zomer goed buiten. Gebruik hiervoor (buiten)zonwering, zonwerende beglazing, overstekken en isolatie van het gebouw.
- Ventileer het gebouw tijdens de zomernacht. Zo koelt u het gebouw 's nachts af, zodat het gebouw in de ochtend koel is. De koeling kan dan ook later aan.
- Vervangt u de (compressie)koelmachine? Dan kunt u overwegen om over te stappen naar een systeem dat vrije koeling gebruikt. Bijvoorbeeld koudeopslag in de bodem. In steeds meer gebieden in Nederland ligt een collectief koudenet. Dit kan ook een interessante optie zijn in plaats van een compressiekoelmachine.

Disclaimer

Dit energielabel is afgegeven door Rijksdienst voor Ondernemend Nederland. Dit energielabel kunt u altijd verifiëren op www.ep-online.nl. De genoemde besparingsmogelijkheden zijn maatregelen die op dit moment in de meeste gevallen kosteneffectief zijn, of dit binnen de geldigheidsduur van het energielabel kunnen worden. Op www.rvo.nl/onderwerpen/duurzaam-ondernemen kunt u een indicatie krijgen hoeveel bovenstaande maatregelen kosten en wat zij u opleveren aan energiebesparing. Of de genoemde maatregelen daadwerkelijk verantwoord toegepast kunnen worden uit oogpunt van bijvoorbeeld comfort, gezondheid, kosten e.d., is afhankelijk van de huidige specifieke eigenschappen van het gebouw. Er kunnen daarom geen rechten worden ontleend aan deze informatie. U wordt altijd geadviseerd om hiervoor professioneel advies in te winnen.

Dit document is digitaal ondertekend. U kunt de echtheid van het document controleren. Hoe dat in zijn werk gaat leest u op www.ep-online.nl/ControlerenEchtheid.

Dit gebouw heeft energielabel

A+++



Isolatie		Installaties	Hoofdsysteem	Verbetering aanbevolen?
Gevels	<div><div></div><div></div><div></div><div>++</div></div>	Verwarming	Warmtepomp	<div><div>nee</div><div>ja</div></div>
Gevelpanelen	<div><div>n.v.t.</div></div>	Warm water	Elektrische boiler	<div><div>nee</div><div>ja</div></div>
Daken	<div><div></div><div></div><div></div><div>++</div></div>	Ventilatie	Balansventilatiesysteem	<div><div>nee</div><div>ja</div></div>
Vloeren	<div><div></div><div></div><div></div><div>++</div></div>	Koeling	Compressiekoeling	<div><div>nee</div><div>ja</div></div>
Ramen	<div><div></div><div></div><div></div><div>++</div></div>	Verlichting	8,0 W/m ² gemiddeld geïnstalleerd vermogen	<div><div>nee</div><div>ja</div></div>
Buitendeuren	<div><div>n.v.t.</div></div>	Zonnepanelen	2.400 Wp	<div><div>nee</div><div>ja</div></div>

Dit gebouw voldoet aan het niveau van de Renovatiestandaard

Dit gebouw wordt niet verwarmd via een
aardgasaansluiting

Aandeel hernieuwbare energie

35,5 %

Over dit gebouw

Objectomschrijving

Hortusplein te Sassenheim
23-090 Commercieel 2 Hortusplein te Sassenheim

Bouwjaar

-

Detailaanduiding

Compactheid

1,46

Gebruiksfunctie

100% Bijeenkomst

Gebruiksoppervlakte

132 m²

Opnamedetails

Naam

B.J. Jongejan

Examennummer

8818411

Certificaathouder

Drietechniek & Verhoef Ingenieursbureau B.V.

Inschrijfnnummer

K107203

KvK-nummer

76340988

Soort opname

Detailopname

Certificerende instelling

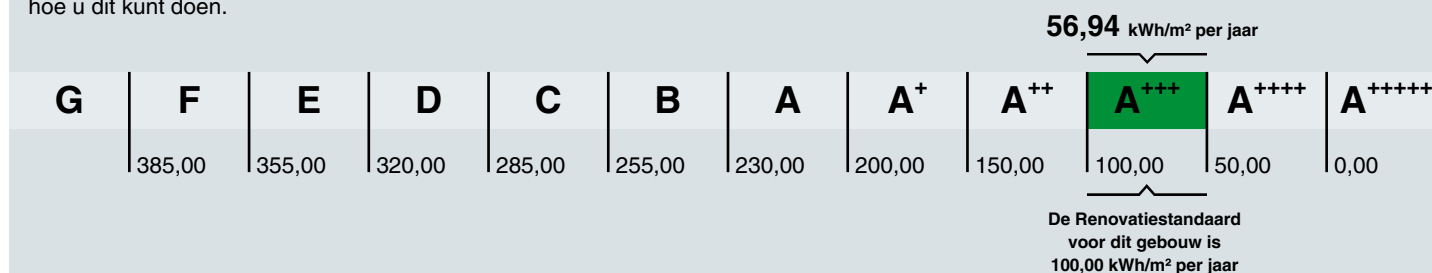
Kiwa N.V.



Toelichting bij dit energielabel

Voor dit gebouw is het energielabel bepaald. Dit label geeft aan hoe energiezuinig het gebouw is. Hierbij is gekeken naar de isolatie van het gebouw en de installaties voor verwarming, koeling, warm water, ventilatie, bevochtiging en verlichting.

Hoe minder fossiele energie een gebouw gebruikt, hoe beter het energielabel. Hierbij is G het slechtste energielabel en A⁺⁺⁺⁺ het beste energielabel. Fossiele energie komt van kolen, olie en aardgas. Dit gebouw gebruikt 56,94 kWh/m² fossiele energie per jaar. Dit komt overeen met 13,35 kg CO₂/m² per jaar. De hoeveelheid fossiele energie die dit gebouw gebruikt, hangt af van de isolatie, de aanwezige installaties en de compactheid van het gebouw. Hoe compacter een gebouw is, des te lager is de waarde voor de compactheid. Een compact gebouw heeft relatief weinig buitenmuren en verliest daardoor minder energie. Het gebruik van hernieuwbare energie – denk aan zonnepanelen, zonneboilers en warmtepompen – vermindert ook de hoeveelheid fossiele energie. Voldoen aan de Renovatiestandaard is nodig voor de transformatie naar een duurzame gebouwde omgeving tot 2050. Heeft het gebouw nog een aardgasaansluiting, houd er dan rekening mee dat u in de toekomst vermoedelijk zal moeten overgaan op een duurzamer alternatief. Op dit energielabel vindt u adviezen hoe u dit kunt doen.



Hoe is het energielabel berekend? Hierbij is uitgegaan van een gemiddeld gebruik en het gemiddelde Nederlandse klimaat.

Het energiegebruik voor apparatuur – zoals computers en procesinstallaties – is niet meegenomen in de berekening. Dit omdat het energielabel alleen gaat over hoe energiezuinig het gebouw zelf is. Daarom is het energiegebruik op het energielabel niet hetzelfde als het elektriciteitsverbruik op de energierekening.

Voldoet aan de Renovatiestandaard?

nee ja

De Renovatiestandaard is een grens aan de maximale hoeveelheid fossiele energie die in het gebouw gebruikt mag worden. Het fossiele energiegebruik van dit gebouw is 56,94 kWh per vierkante meter gebruiksoppervlakte per jaar. Bij een fossiel energiegebruik van maximaal 100,00 kWh per vierkante meter gebruiksoppervlakte per jaar voldoet dit gebouw aan de Renovatiestandaard. Meer informatie over de Renovatiestandaard vindt u op www.rvo.nl.

Aandeel hernieuwbare energie

Het aandeel hernieuwbare energie van dit gebouw is 35,5%. Hernieuwbare energie is afkomstig uit zon, biomassa, buitenlucht en bodem. Zonnepanelen, zonneboilers, warmtepompen en biomassaketels vergroten het aandeel hernieuwbare energie.

Energiebehoefte

De energiebehoefte is de hoeveelheid energie die het gebouw nodig heeft om te verwarmen en koelen. Hierbij wordt uitgegaan van een standaard ventilatiesysteem. Betere isolatie en het dichtmaken van kieren verlagen deze energiebehoefte. De energiebehoefte van dit gebouw is 51,14 kWh per vierkante meter gebruiksoppervlakte.

Kenmerken en maatregelen

Op de voorkant van dit energielabel staat een samenvatting van de belangrijkste energetische kenmerken van dit gebouw. Wilt u een gedetailleerder overzicht van deze kenmerken? Dit kunt u opvragen bij uw energieprestatie-adviseur.

Op basis van de energetische kenmerken van het gebouw is een aantal mogelijke maatregelen bepaald. Hiermee kunt u de energieprestatie van het gebouw verbeteren. Let op: het gaat om mogelijke kosteneffectieve maatregelen. Of deze maatregelen daadwerkelijk verantwoord toegepast kunnen worden – uit oogpunt van bijvoorbeeld binnenklimaat, comfort, gezondheid, technische haalbaarheid en kosteneffectiviteit – is afhankelijk van de specifieke eigenschappen van het gebouw. Een expert kan u hier over adviseren. Daarnaast helpt de expert u om maatregelen te laten passen in de meerjaren onderhoudsplanning. Hierbij is een algemeen aandachtspunt dat u vaak ook veel energiewinst haalt uit het correct inregelen, gebruiken en onderhouden van het gebouw en installaties. Dit zorgt naast een lager energiegebruik ook voor een gezond en comfortabel binnenklimaat.

Let op: energiebesparing kan wettelijk verplicht zijn. Op www.rvo.nl/onderwerpen/duurzaam-ondernemen vindt u informatie over deze verplichtingen. Ook vindt u hier meer informatie over subsidies en financieringsmogelijkheden. Tot slot staan er praktijkvoorbeelden en tips hoe u aan de slag gaat met het verbeteren van het gebouw.

Isolatie

Een gebouw verliest minder warmte wanneer u het goed isoleert. Ook bespaart u op de energiekosten en vermindert u de uitstoot van het broeikasgas CO₂. Daarnaast verhoogt een goede isolatie het comfort in het gebouw. Het gebouw is gelijkmatiger warm doordat muren en ramen minder kou afgeven. Is het gebouw (gedeeltelijk) niet geïsoleerd? Dan vindt u hieronder een aantal adviezen waarmee u de isolatie van het gebouw verbetert.

Op basis van de opname zijn geen maatregelen ter verbetering van de energieprestatie naar voren gekomen.

Installaties

Naast het isoleren van het gebouw, is het belangrijk dat u aandacht besteedt aan de installaties. Met energiezuinige installaties of installaties die hernieuwbare energie gebruiken, gebruikt het gebouw minder fossiele energie en stoot ook minder CO₂ uit. Als er op dit punt nog verbetering in dit gebouw mogelijk is, dan vindt u hieronder een aantal adviezen waarmee u de energieprestatie van dit gebouw kunt verbeteren.

Efficiënt koelsysteem

Gebouwen koelen kost energie. U kunt het energiegebruik beperken door te voorkomen dat het gebouw veel opwarmt en door te kiezen voor een energiezuinig(er) koelsysteem. Deze tips kunnen u helpen:

- Houd de warmte in de zomer goed buiten. Gebruik hiervoor (buiten)zonwering, zonwerende beglazing, overstekken en isolatie van het gebouw.
- Ventileer het gebouw tijdens de zomernacht. Zo koelt u het gebouw 's nachts af, zodat het gebouw in de ochtend koel is. De koeling kan dan ook later aan.
- Vervangt u de (compressie)koelmachine? Dan kunt u overwegen om over te stappen naar een systeem dat vrije koeling gebruikt. Bijvoorbeeld koudeopslag in de bodem. In steeds meer gebieden in Nederland ligt een collectief koudenet. Dit kan ook een interessante optie zijn in plaats van een compressiekoelmachine.

Disclaimer

Dit energielabel is afgegeven door Rijksdienst voor Ondernemend Nederland. Dit energielabel kunt u altijd verifiëren op www.ep-online.nl. De genoemde besparingsmogelijkheden zijn maatregelen die op dit moment in de meeste gevallen kosteneffectief zijn, of dit binnen de geldigheidsduur van het energielabel kunnen worden. Op www.rvo.nl/onderwerpen/duurzaam-ondernemen kunt u een indicatie krijgen hoeveel bovenstaande maatregelen kosten en wat zij u opleveren aan energiebesparing. Of de genoemde maatregelen daadwerkelijk verantwoord toegepast kunnen worden uit oogpunt van bijvoorbeeld comfort, gezondheid, kosten e.d., is afhankelijk van de huidige specifieke eigenschappen van het gebouw. Er kunnen daarom geen rechten worden ontleend aan deze informatie. U wordt altijd geadviseerd om hiervoor professioneel advies in te winnen.

Dit document is digitaal ondertekend. U kunt de echtheid van het document controleren. Hoe dat in zijn werk gaat leest u op www.ep-online.nl/ControlerenEchtheid.

Dit gebouw heeft energielabel

A+++



Isolatie			
Gevels	<div><div></div><div></div><div></div><div>++</div></div>		
Gevelpanelen	<div><div>n.v.t.</div></div>		
Daken	<div><div></div><div></div><div></div><div>++</div></div>		
Vloeren	<div><div></div><div></div><div></div><div>++</div></div>		
Ramen	<div><div></div><div></div><div></div><div>++</div></div>		
Buitendeuren	<div><div>n.v.t.</div></div>		

Installaties		Hoofdsysteem	Verbetering aanbevolen?	
Verwarming		Warmtepomp	<div>nee</div>	<div>ja</div>
Warm water		Elektrische boiler	<div>nee</div>	<div>ja</div>
Ventilatie		Balansventilatiesysteem	<div>nee</div>	<div>ja</div>
Koeling		Compressiekoeling	<div>nee</div>	<div>ja</div>
Verlichting		8,0 W/m² gemiddeld geïnstalleerd vermogen	<div>nee</div>	<div>ja</div>
Zonnepanelen		4.000 Wp	<div>nee</div>	<div>ja</div>

Dit gebouw voldoet aan het niveau van de Renovatiestandaard

Dit gebouw wordt niet verwarmd via een
aardgasaansluiting

Aandeel hernieuwbare energie

50,2 %

Over dit gebouw

Objectomschrijving

Hortusplein te Sassenheim
23-090 Commercieel 3 Hortusplein te Sassenheim

Bouwjaar

-

Detailaanduiding

Compactheid

1,85

Gebruiksfunctie

100% Bijeenkomst

Gebruiksoppervlakte

131 m²

Opnamedetails

Naam

B.J. Jongejan

Examennummer

8818411

Certificaathouder

Driotech & Verhoef Ingenieursbureau B.V.

Inschrijfnummer

K107203

KvK-nummer

76340988

Soort opname

Detailopname

Certificerende instelling

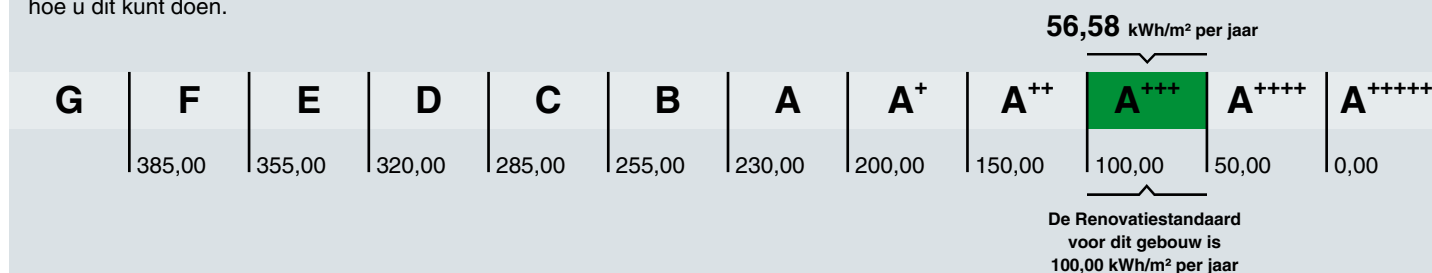
Kiwa N.V.



Toelichting bij dit energielabel

Voor dit gebouw is het energielabel bepaald. Dit label geeft aan hoe energiezuinig het gebouw is. Hierbij is gekeken naar de isolatie van het gebouw en de installaties voor verwarming, koeling, warm water, ventilatie, bevochtiging en verlichting.

Hoe minder fossiele energie een gebouw gebruikt, hoe beter het energielabel. Hierbij is G het slechtste energielabel en A⁺⁺⁺⁺ het beste energielabel. Fossiele energie komt van kolen, olie en aardgas. Dit gebouw gebruikt 56,58 kWh/m² fossiele energie per jaar. Dit komt overeen met 13,27 kg CO₂/m² per jaar. De hoeveelheid fossiele energie die dit gebouw gebruikt, hangt af van de isolatie, de aanwezige installaties en de compactheid van het gebouw. Hoe compacter een gebouw is, des te lager is de waarde voor de compactheid. Een compact gebouw heeft relatief weinig buitenmuren en verliest daardoor minder energie. Het gebruik van hernieuwbare energie – denk aan zonnepanelen, zonneboilers en warmtepompen – vermindert ook de hoeveelheid fossiele energie. Voldoen aan de Renovatiestandaard is nodig voor de transformatie naar een duurzame gebouwde omgeving tot 2050. Heeft het gebouw nog een aardgasaansluiting, houd er dan rekening mee dat u in de toekomst vermoedelijk zal moeten overgaan op een duurzamer alternatief. Op dit energielabel vindt u adviezen hoe u dit kunt doen.



Hoe is het energielabel berekend? Hierbij is uitgegaan van een gemiddeld gebruik en het gemiddelde Nederlandse klimaat.

Het energiegebruik voor apparatuur – zoals computers en procesinstallaties – is niet meegenomen in de berekening. Dit omdat het energielabel alleen gaat over hoe energiezuinig het gebouw zelf is. Daarom is het energiegebruik op het energielabel niet hetzelfde als het elektriciteitsverbruik op de energierekening.

Voldoet aan de Renovatiestandaard?

nee ja

De Renovatiestandaard is een grens aan de maximale hoeveelheid fossiele energie die in het gebouw gebruikt mag worden. Het fossiele energiegebruik van dit gebouw is 56,58 kWh per vierkante meter gebruiksoppervlakte per jaar. Bij een fossiel energiegebruik van maximaal 100,00 kWh per vierkante meter gebruiksoppervlakte per jaar voldoet dit gebouw aan de Renovatiestandaard. Meer informatie over de Renovatiestandaard vindt u op www.rvo.nl.

Aandeel hernieuwbare energie

Het aandeel hernieuwbare energie van dit gebouw is 50,2%. Hernieuwbare energie is afkomstig uit zon, biomassa, buitenlucht en bodem. Zonnepanelen, zonneboilers, warmtepompen en biomassaketels vergroten het aandeel hernieuwbare energie.

Energiebehoefte

De energiebehoefte is de hoeveelheid energie die het gebouw nodig heeft om te verwarmen en koelen. Hierbij wordt uitgegaan van een standaard ventilatiesysteem. Betere isolatie en het dichtmaken van kieren verlagen deze energiebehoefte. De energiebehoefte van dit gebouw is 72,39 kWh per vierkante meter gebruiksoppervlakte.

Kenmerken en maatregelen

Op de voorkant van dit energielabel staat een samenvatting van de belangrijkste energetische kenmerken van dit gebouw. Wilt u een gedetailleerder overzicht van deze kenmerken? Dit kunt u opvragen bij uw energieprestatie-adviseur.

Op basis van de energetische kenmerken van het gebouw is een aantal mogelijke maatregelen bepaald. Hiermee kunt u de energieprestatie van het gebouw verbeteren. Let op: het gaat om mogelijke kosteneffectieve maatregelen. Of deze maatregelen daadwerkelijk verantwoord toegepast kunnen worden – uit oogpunt van bijvoorbeeld binnenklimaat, comfort, gezondheid, technische haalbaarheid en kosteneffectiviteit – is afhankelijk van de specifieke eigenschappen van het gebouw. Een expert kan u hier over adviseren. Daarnaast helpt de expert u om maatregelen te laten passen in de meerjaren onderhoudsplanning. Hierbij is een algemeen aandachtspunt dat u vaak ook veel energiewinst haalt uit het correct inregelen, gebruiken en onderhouden van het gebouw en installaties. Dit zorgt naast een lager energiegebruik ook voor een gezond en comfortabel binnenklimaat.

Let op: energiebesparing kan wettelijk verplicht zijn. Op www.rvo.nl/onderwerpen/duurzaam-ondernemen vindt u informatie over deze verplichtingen. Ook vindt u hier meer informatie over subsidies en financieringsmogelijkheden. Tot slot staan er praktijkvoorbeelden en tips hoe u aan de slag gaat met het verbeteren van het gebouw.

Isolatie

Een gebouw verliest minder warmte wanneer u het goed isoleert. Ook bespaart u op de energiekosten en vermindert u de uitstoot van het broeikasgas CO₂. Daarnaast verhoogt een goede isolatie het comfort in het gebouw. Het gebouw is gelijkmatiger warm doordat muren en ramen minder kou afgeven. Is het gebouw (gedeeltelijk) niet geïsoleerd? Dan vindt u hieronder een aantal adviezen waarmee u de isolatie van het gebouw verbetert.

Op basis van de opname zijn geen maatregelen ter verbetering van de energieprestatie naar voren gekomen.

Installaties

Naast het isoleren van het gebouw, is het belangrijk dat u aandacht besteedt aan de installaties. Met energiezuinige installaties of installaties die hernieuwbare energie gebruiken, gebruikt het gebouw minder fossiele energie en stoot ook minder CO₂ uit. Als er op dit punt nog verbetering in dit gebouw mogelijk is, dan vindt u hieronder een aantal adviezen waarmee u de energieprestatie van dit gebouw kunt verbeteren.

Efficiënt koelsysteem

Gebouwen koelen kost energie. U kunt het energiegebruik beperken door te voorkomen dat het gebouw veel opwarmt en door te kiezen voor een energiezuinig(er) koelsysteem. Deze tips kunnen u helpen:

- Houd de warmte in de zomer goed buiten. Gebruik hiervoor (buiten)zonwering, zonwerende beglazing, overstekken en isolatie van het gebouw.
- Ventileer het gebouw tijdens de zomernacht. Zo koelt u het gebouw 's nachts af, zodat het gebouw in de ochtend koel is. De koeling kan dan ook later aan.
- Vervangt u de (compressie)koelmachine? Dan kunt u overwegen om over te stappen naar een systeem dat vrije koeling gebruikt. Bijvoorbeeld koudeopslag in de bodem. In steeds meer gebieden in Nederland ligt een collectief koudenet. Dit kan ook een interessante optie zijn in plaats van een compressiekoelmachine.

Disclaimer

Dit energielabel is afgegeven door Rijksdienst voor Ondernemend Nederland. Dit energielabel kunt u altijd verifiëren op www.ep-online.nl. De genoemde besparingsmogelijkheden zijn maatregelen die op dit moment in de meeste gevallen kosteneffectief zijn, of dit binnen de geldigheidsduur van het energielabel kunnen worden. Op www.rvo.nl/onderwerpen/duurzaam-ondernemen kunt u een indicatie krijgen hoeveel bovenstaande maatregelen kosten en wat zij u opleveren aan energiebesparing. Of de genoemde maatregelen daadwerkelijk verantwoord toegepast kunnen worden uit oogpunt van bijvoorbeeld comfort, gezondheid, kosten e.d., is afhankelijk van de huidige specifieke eigenschappen van het gebouw. Er kunnen daarom geen rechten worden ontleend aan deze informatie. U wordt altijd geadviseerd om hiervoor professioneel advies in te winnen.

Dit document is digitaal ondertekend. U kunt de echtheid van het document controleren. Hoe dat in zijn werk gaat leest u op www.ep-online.nl/ControlerenEchtheid.