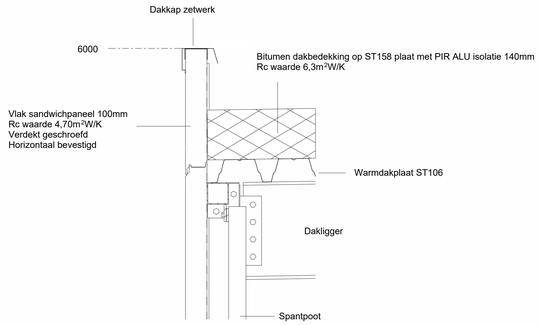

Detail 2 Overgang dak-wand

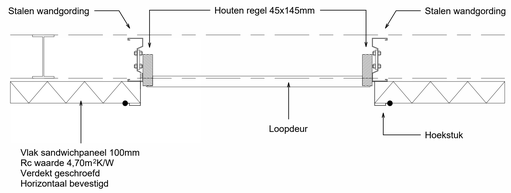

Detail 3: Loopdeur

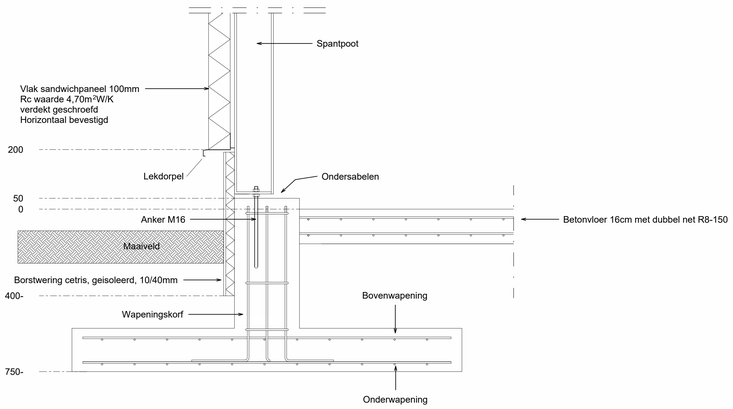

Detail 1 Fundering

1 | DETAILS

Schaal 1 : 10

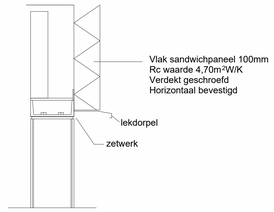

Detail 4 Overheaddeur

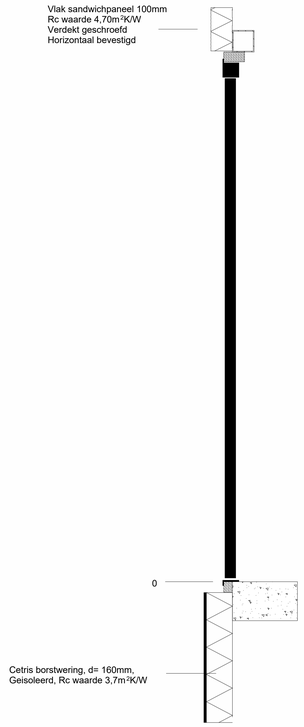

Detail 5 Loopdeur

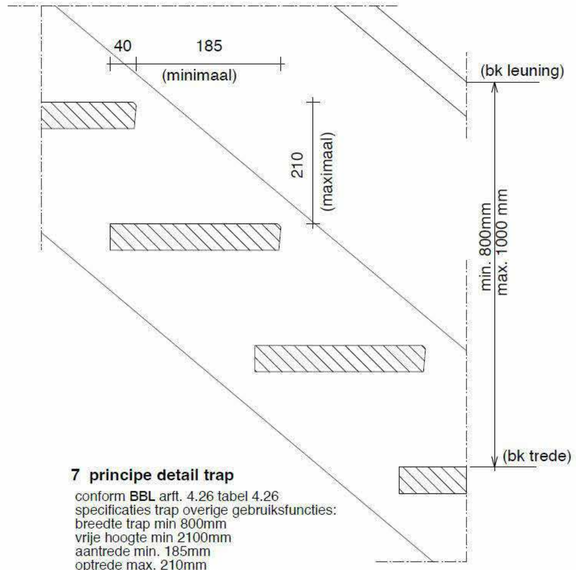

7 principe detail trap

conform **BBL** artt. 4.26 tabel 4.26
specificaties trap overige gebruiksfuncties:
breedte trap min 800mm
vrije hoogte min 2100mm
aantrede min. 185mm
optrede max. 210mm
breedte tree min. 50mm
breedte tree tpv klimlijn min. 230mm
klimlijn min. 300mm vanaf zijkant trap

aan ten minste één zijkant een leuning.
bk. leuning gemeten v.a. bk. tredevlak
min. 800 mm, max. 1000 mm.

Vloer/trap afscheiding hoogte min 1000mm
opening max 100mm breed

2 | TRAPRENVOOI

Schaal 1 : 10

7 | STREETVIEW

Schaal 1 : 10

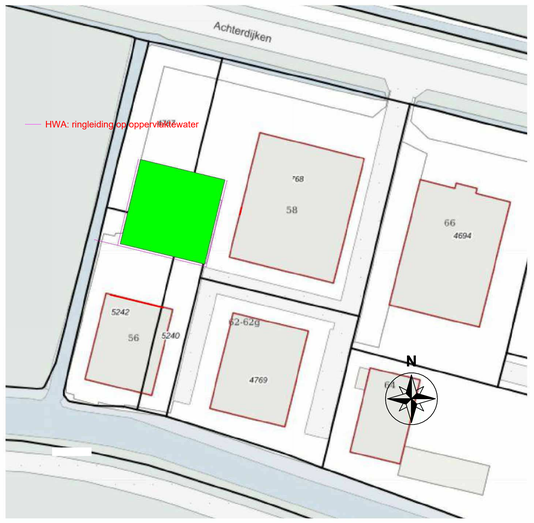

6 | HWA

Schaal 1 : 500

[redacted]

RENVOOI VENTILATIE

Ventilatie berekening volgens bouwbesluit 2012 en NEN 1087

- Buitenluchttoevoer, uitvoering en type nader te bepalen / Buitenluchttoevoerhoeveelheid in dm3/s
- Afzuighoeveelheid in l/s (dm3/s) / Afzuigrooster
- Overstroomvoorziening met luchthoeveelheid in l/s (dm3/s) en vrije doorlaat in cm2(d.m.v. spleet onder deur)
- **MV** Mechanische afzuiginstallatie

n.b.: Definitief ontwerp, kanaalkop, roosteruitvoering en ventilator(en) volgens opgave installateur

STAAL

- Uitvoering staalconstructie vlgs. NEN-EN 1090
- Staalsoort conform NEN-EN 10025 en NEN-EN 10027
- Staalsoort walsprofielen S235 (tenzij anders aangegeven)
- Staalsoort koker- en buisprofielen S235
- Behandeling van het staal volgens bestek / opdrachtgever
- Boutkwaliteit (8.8) en ankerkwaliteit (4.6) (tenzij anders aangegeven)
- Lassen, bouten, schotten, kop- en voetplaten, etc. vlgs. uitwerking leverancier
- Alle te lassen verbindingen, rondom lassen (electrisch)
- Dubbele hoeklas min. a =0.6t of 4mm, overige lassen vlgs. detailberekeningen
- Ankers van kolommen binnen de wapening plaatsen
- In te storten ankers vlgs. ankerplan leverancier
- Lijmankers niet toegestaan (tenzij anders aangegeven)
- Stelvoeg onder voetplaten van kolommen 30mm (tenzij anders aangegeven)
- Ondersabelingsmortel, sterkteklasse K40, gestortel krimparm-expanderend
- Detailberekeningen en werktekeningen te vervaardigen door leverancier en ter goedkeuring aanleveren bij constructeur
- Aangegeven logen van liggers zijn excl. afschot
- Kipstabiliteit van de liggers wordt verzorgd door de dak- en/of vloerconstructie
- Buis en koker kolommen in de buitenlucht v.v. ontwateringsgaatjes
- Tijdens montage te zorgen voor voldoende montageverbanden, etc. vlgs. uitwerkingg desbetreffende leverancier
- Door derden te leveren onderdelen (trappen, bordessen, hekwerken, etc.)

Aan dit uittreksel kunnen geen betrouwbare maten worden ontleend.
De dienst voor het kadaster en de openbare registers behoudt zich de intellectuele eigendomsrechten voor, waaronder het auteursrecht en het databankenrecht.

BEPALING BRANDPREVENTIE

- Uitgang
- Nooduitgang
- Richting naar nooduitgang
- Poederblusser, inhoud 6kg
- Deur van binnenuit zonder sleutels te openen

Omschrijving	Constructie onderdelen	Brand klasse	Rook klasse
Grenzend aan binnenlucht	Bovenzijde vloer en trap	D_{fl}	$S1_{fl}$
	Overige constructie onderdelen	D	S2
Grenzend aan buitenlucht	Alle constructie onderdelen	D	

RENVOOI INBRAAKWERENDHEID

- Hang- en sluitwerk van loopdeuren en draai-kiepramen conform de eisen SKG klasse 2
- Loopdeur voorzien van 3 punts-sluiting
- Alle draai-kiepramen zijn naar binnen draaiend uitgevoerd i.v.m. de voorschriften bij PKWW voor kunststof kozijnen
- De overheaddeuren zijn beveiligd door hun eigen gewicht

MATERIALEN		KLEUREN
onderbouw		
staalconstructie	volgens opgave constructeur	
wand	sandwichpaneel	goosewing grey
goot	n.v.t.	n.v.t.
dak	ST106 + isolatie + bitumen	zwart
windveer	zetwerk dakrand	goosewing grey
overheaddeur	sandwichpanelen	antraciet
schuifdeur	n.v.t.	n.v.t.
loopdeur	kunststof	antraciet
borstwering	vezelcementplaat	grijs
kozijnen	n.v.t.	antraciet
metselwerk	n.v.t.	n.v.t.

Ontwerpfase	25-07-2024	A:		D:	
	1:100	B:		E:	
	[redacted]	C:		F:	
Blad	B003 Details, Traprenvooi, Streetview, HWA				
Project	20.159				
Situatie	bouwlocatie	Achterdijken 58	sectie	A	
	gemeente	Ameland	sectienummer	4768/4767/5242/5240	
	postcode/plaats	9163 JV Nes (Ameland)	schaal /situatie	1:1000	
Opdr. Gever	Installatiebedrijf Oud Achterdijken 58 9163 JV NES (Ameland)				

De Riet 24
9843 AR Grijpskerk

T: 0594-249029
E: info@miedemabouw.nl
S: www.miedemabouw.nl

MIEDEMAbouw

Aan deze tekening kunnen geen rechten worden ontleend, de tekening mag niet worden verspreid zonder schriftelijk toestemming van MIEDEMAbouw