

Foto's en beschrijving te slopen bouwdelen

Monumentnummer 40410

28 december 2023 (Revisie A)

Inhoudsopgave

1. Zwembad	2
2. Dubbele terrasdeur	2
3. Beglazing	3
4. Schoorsteen noordzijde	3
5. Schoorsteen dak	4
6. Daklichten hoofddak	4
7. Tussenwand keuken	4
8. Keuken inrichting	5
9. Radiatoren en radiatorkoven	5
10. Kastenwand slaapkamer	7
11. Kastenwand badkamer	7
12. Tussenwand badkamer	8
13. Muurtje studio	8
14. Deur studio	9
15. Dekvloeren	9
16. Badkamer 1	10
17. Badkamer 2	10
18. Toilet	11
19. Garderobe meubel	11

1. Zwembad



- Verwijderen verhoogde rand rondom zwembad en zwembadrand tot maaiveld
- Verwijderen interieur zwembad
- Verwijderen natuurstenen afwerking

2. Dubbele terrasdeur



- Verwijderen glazen dubbele deur

3. Beglazing



- Verwijderen van glas ramen en buitendeuren aan alle zijden van het huis

4. Schoorsteen noordzijde




- Verwijderen kanaal schoorsteen noordzijde

5. Schoorsteen dak



- Verwijderen schoorsteen noordzijde

6. Daklichten hoofddak



- Verwijderen vijf daklichten op het hoofddak. Deze zullen worden herbouwd

7. Tussenwand keuken



- Verwijderen van (niet dragende) tussenwand keuken

8. Keuken inrichting



- Verwijderen bestaande keukeninrichting

9. Radiatoren en radiator koven



- Verwijderen radiatoren en radiator koven



10. Kastenwand slaapkamer



- Verwijderen kastenwand in slaapkamer 1

11. Kastenwand badkamer



- Demonteren van de kastenwand. Deze wordt herplaatst in de nieuwe kleedkamer

12. Tussenwand badkamer



- Verwijderen tussenwand in (nieuwe) badkamer
- Houten betimmering wordt gedemonteerd en herbruikt in nieuwe indeling
- Deur wordt herplaatst

13. Muurtje studio



- Verwijderen muurtje in studio
- De trap wordt gedemonteerd en herplaatst

14. Deur studio




- Verwijderen detaillering boven de deur naar de studio. Hier zal een portaal worden gemaakt in dezelfde detaillering als de andere twee portalen die aansluiten op het trappenhuis
- Demonteren deur naar de studio
- De deur zal worden herplaatst

15. Dekvloeren




- Verwijderen houten dekvloeren
- Hout wordt herbruikt in de nieuwe inrichting

16. Badkamer 1



- Verwijderen inrichting badkamer

17. Badkamer 2



- Verwijderen inrichting badkamer

18. Toilet



- Verwijderen inrichting toilet

19. Garderobe meubel



- Verwijderen wasmeubel