

Algemeen:
- PEIL=0 is 3,90 M +NAP
Alle maten in het werk te controleren

Bouwfysica cf. rapport:
- [Peutz]
Brandwerende voorzieningen cf. rapport:
- [Peutz]
Constructie cf. berekeningen en tekeningen constructeur:
- [Van Rossum - Raadgevend Ingenieurs]
Installaties cf. berekeningen en tekeningen installateur:
- [DVP Smart Concepts]

Bouwbesluit 2012:
- Trappen voldoen aan Art. 2.33 t/m 2.36 (zie hieronder)
- Vrije doorgang voldoen aan Art. 4.22-23
- Afscheidingen van vloer, trap en hellingbaan voldoen aan Art. 2.38 t/m 2.20
- Detaillering van gebouw voldoet aan Afdeling 3.17 (Bescherming tegen ongedierte), Art 3.114 t.m 3.116
- Elektrische installatie cf. NEN 1010 voor laagspanning
- Elektrische installatie cf. NEN-EN-IEC 61936-1 en NEN-EN 50522 voor hoogspanning
- Drinkwatervoorziening cf. .NEN 1006
- Warmwatervoorziening cf. NEN 1006
- Afvoervoorziening voor afvalwater cf. NEN 3215
- Vluchtrouteaanduiding cf. NEN 6088 en art. 5.2 t/m 5.6 van NEN-EN 1838
- Aanduiding bluismiddelen cf. NEN 3011
- Rookmelders cf. NEN 2555 en NEN 2535
- Scheidingsconstructies van sanitaire ruimten waterdicht cf. NEN 2778
- Volumestromen en thermisch cf. ventilatievoorzieningen cf. NEN 1087
- Deur meterkasten voorzien van rooster
- Rc-waarden minimaal cf. bouwbesluit

Minimale eisen trappen cf. bouwbesluit en tekeningen:

leuningen:	800 tot 1000+ tov. voorkant trede
balustrade:	min.1000+ vloerpeil (hoogte tov. naastgelegen vloer < 13 m.)
	min.1200+ vloerpeil (hoogte tov. naastgelegen vloer > 13 m.)
	tussenruimte spijlen max. 100 mm
	geen opstap mogelijkheid tussen 200+ vloerpeil tot 700+ vloerpeil
hoogte:	max. 4000 mm zonder tussenbordes

	Woonfunctie		Andere gebruiksfunctie/noodtrap
aantrede:	min. 230 mm	aantrede:	min. 185 mm
optrede:	max. 188 mm	optrede:	max. 210 mm
breedte:	min. 850 mm	breedte:	min. 850 mm

WijzID	Wijziging	Datum
W13	Functieaanduiding correctie	13-11-23

POWERHOUSE

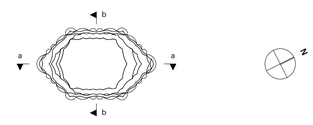

Project
1741 Rijnkade Codrico Toren

Opdrachtgever
RED Company

Fase
OV - Omgevingsvergunning

Status
DEFINITIEF

Formaat
841,0 x 1.292,0

Schaal
1:200

Datum
14-12-2023

Revisie Datum

Onderwerp
Doorsnede A-A

OV.T.0200



Algemeen:
- PEIL=0 is 3,90 M +NAP
Alle maten in het werk te controleren

Bouwfysica cf. rapport:
- [Peutz]
Brandwerende voorzieningen cf. rapport:
- [Peutz]
Constructie cf. berekeningen en tekeningen constructeur:
- [Van Rossum - Raadgevend Ingenieurs]
Installaties cf. berekeningen en tekeningen installateur:
- [DVP Smart Concepts]

Bouwbesluit 2012:
- Trappen voldoen aan Art. 2.33 t/m 2.36 (zie hieronder)
- Vrije doorgang voldoen aan Art. 4.22-23
- Afscheidingen van vloer, trap en hellingbaan voldoen aan Art. 2.38 t/m 2.20
- Detaillering van gebouw voldoet aan Afdeling 3.17 (Bescherming tegen ongedierte), Art 3.114 t.m 3.116
- Elektrische installatie cf. NEN 1010 voor laagspanning
- Elektrische installatie cf. NEN-EN-IEC 61936-1 en NEN-EN 50522 voor hoogspanning
- Drinkwatervoorziening cf. .NEN 1006
- Warmwatervoorziening cf. NEN 1006
- Afvoervoorziening voor afvalwater cf. NEN 3215
- Vluchtrouteaanduiding cf. NEN 6088 en art. 5.2 t/m 5.6 van NEN-EN 1838
- Aanduiding bluismiddelen cf. NEN 3011
- Rookmelders cf. NEN 2555 en NEN 2535
- Scheidingsconstructies van sanitaire ruimten waterdicht cf. NEN 2778
- Volumestromen en thermisch cf. ventilatievoorzieningen cf. NEN 1087
- Deur meterkasten voorzien van rooster
- Rc-waarden minimaal cf. bouwbesluit

Minimale eisen trappen cf. bouwbesluit en tekeningen:

leuningen:	800 tot 1000+ tov. voorkant trede
balustrade:	min.1000+ vloerpeil (hoogte tov. naastgelegen vloer < 13 m.)
	min.1200+ vloerpeil (hoogte tov. naastgelegen vloer > 13 m.)
	tussenruimte spijlen max. 100 mm
	geen opstap mogelijkheid tussen 200+ vloerpeil tot 700+ vloerpeil
hoogte:	max. 4000 mm zonder tussenbordes

	Woonfunctie	Andere gebruiksfunctie/noodtrap	
aantrede:	min. 230 mm	aantrede:	min. 185 mm
optrede:	max. 188 mm	optrede:	max. 210 mm
breedte:	min. 850 mm	breedte:	min. 850 mm

WijzID	Wijziging	Datum
W13	Functieaanduiding correctie	13-11-23

POWERHOUSE

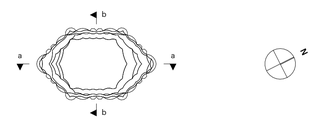

Project
1741 Rijnkade Codrico Toren

Opdrachtgever
RED Company

Fase
OV - Omgevingsvergunning

Status
DEFINITIEF

Formaat
841,0 x 1.292,0

Schaal
1:200

Datum
14-12-2023

Revisie Datum

Onderwerp
Doorsnede B-B

OV.T.0201