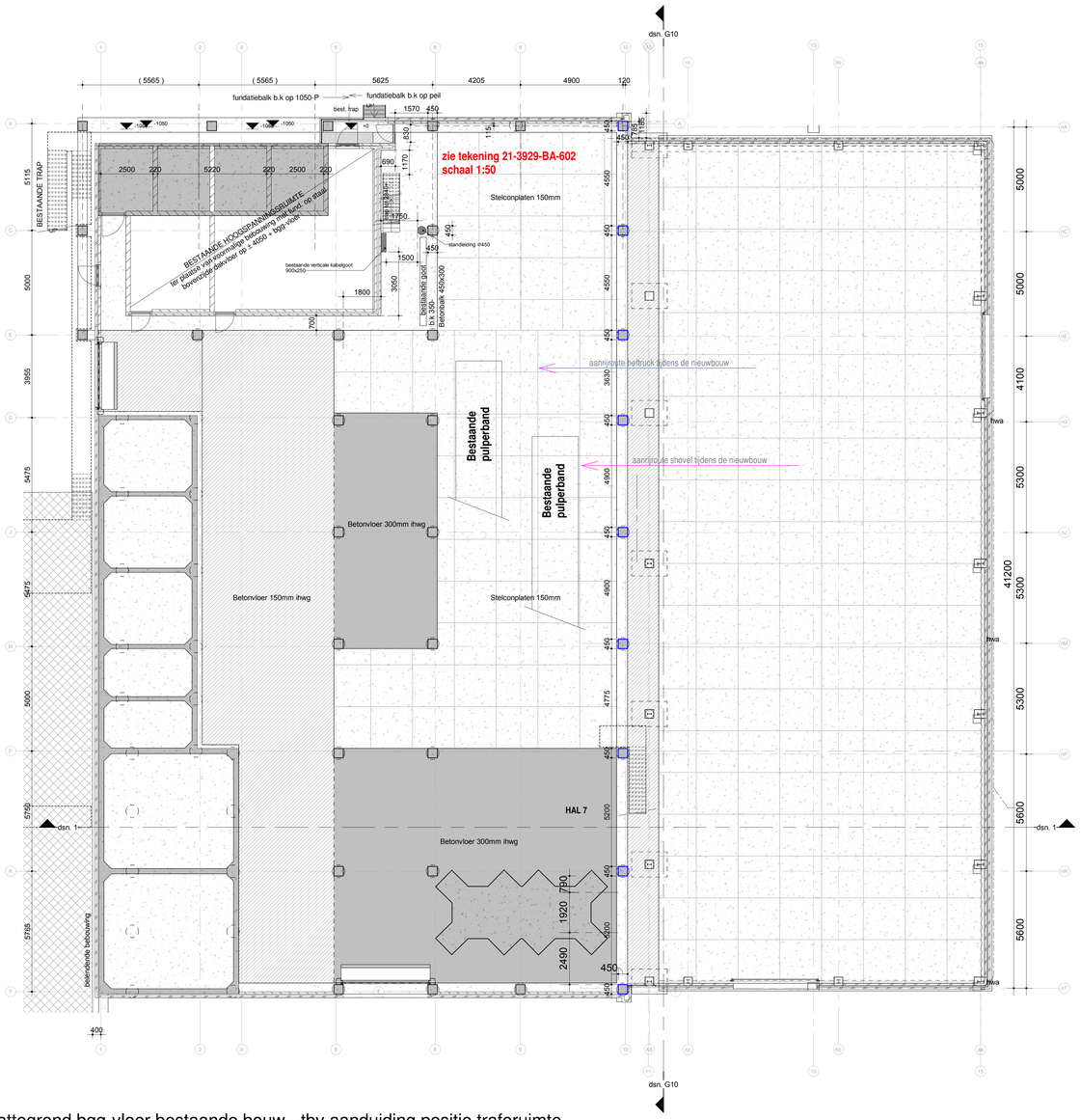

plattegrond bgg-vloer bestaande bouw - tbv aanduiding positie traforuimte

1 : 100

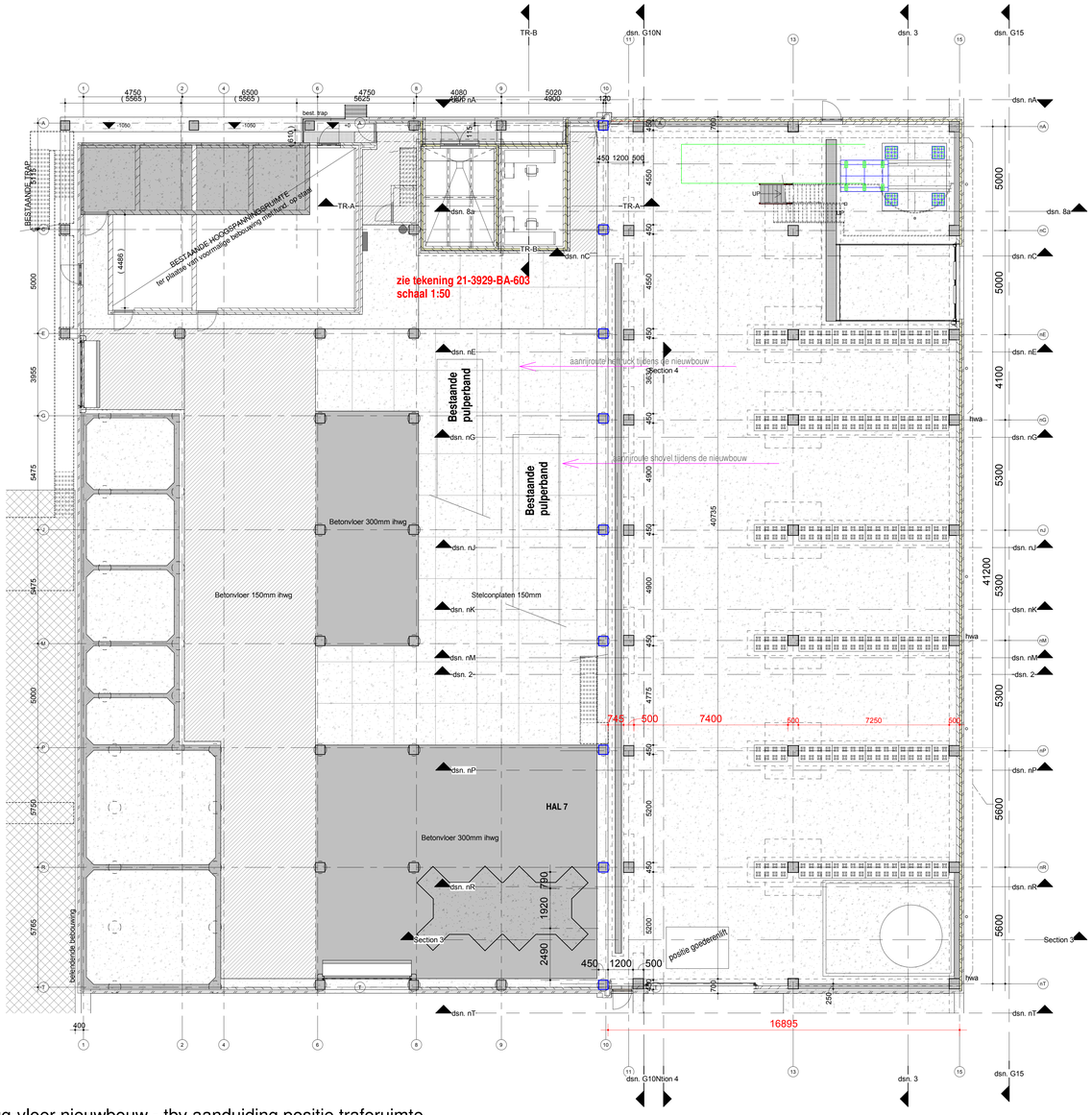

plattegrond bgg-vloer nieuwbouw - tbv aanduiding positie traforuimte

1 : 100

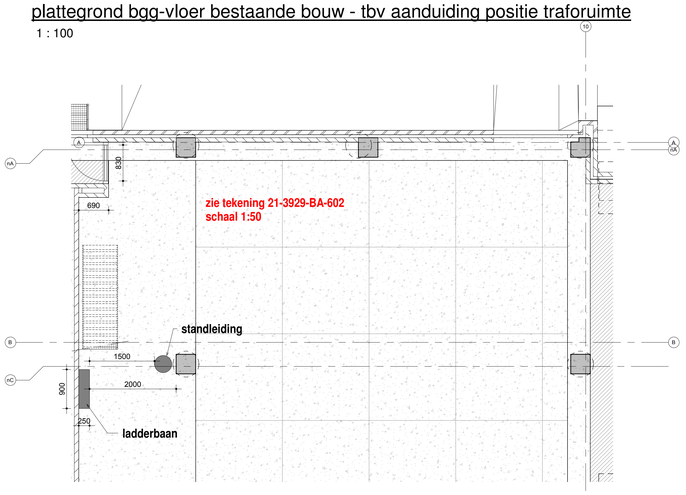

Uitsnede plg tpv traforuimte 0.000+ - TRb (bestaand)

1 : 50

Uitsnede plg tpv traforuimte 0.000+ TRsl (sloop)

1 : 50

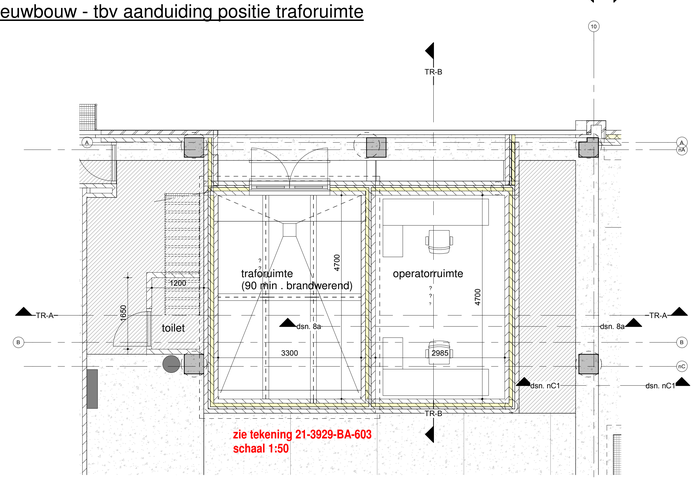

Uitsnede plg tpv traforuimte 0.000+ TRn (nieuw)

1 : 50

Opmerkingen (Fudura):
Traforuimte volgens opgave Fudura?/opdrachtgever, zie tek. nr. type 6.
De gehele constructie uitvoeren volgens tekeningen en berekeningen van de constructeur. Alle maten in het werk te controleren.

Levering klant: 230Vac-voeding 25A tbv voeding verlichting/wcd/etc.

Beugel valbeveiliging dak: n.v.t.

Tekening klantstation: zie type 3 en 4.

Secundaire kabels:
Plaats, diameter en aantal doorvoeringen t.b.v. de secundaire, trafokabels, in overleg met klant, door engineer (fudura?) te bepalen.

Rc-waarde isolatie: minimale Rc-waarde (isolatiewaarde) van het gebouw is 0,9 m2.K/W

Let op: de keuze van de deurenleverancier kan betekenen dat de deursparingen groter of kleiner zijn. Er moet wel voldaan worden aan de ventilatie-eis.

- (maatvoering) bestaande toestand i.h.w. te controleren!

Indexe				
F				
E				
D				
C				
B				
A	01-12-2022	tbv definitieve indiening		HFB
	wijzigingsdatum	omschrijving wijziging		intialen

OPDRACHTGEVER: WEPA NEDERLAND B.V. Boulestraat 125 6071 JR Swalmen	SCHAAL: As indicated
WERK: Uitbreiding Hal 7 / 8 + aanvraag diversen	DATUM: 20-10-2022
BETREFT: tbv sloop/nieuwbouw trafo en operatorruimte ruimte tpv hal 7	INITIALEN TEKENAAR: MPA
FASE: bouwaanvraag	STATUS: definitief

Architectenbureau
JANSEN EERBEEK b.v.
konstruktie - adviesbureau
molenstraat 30
6961 CT Eerbeek
tel: 0313-659039
website: www.arbojans.nl
e-mail: info@janseneerbeek.nl
postbus 7
6960 AA Eerbeek

WERK NO:	BLAD NO:	REVISIE
21-3929	BA-600	A

EIGENDOM VOORBEHOUDEN
DEZE TEKENING MAG ALLEEN MET TOESTEMMING VAN ARCHITECTENBUREAU JANSEN EERBEEK B.V. WORDEN DOORGEGEVEN, GEKOPIEERD DANWEL OP EEN ANDERE MANIER WORDEN VERMENGVULDIGD.