

Akoestisch onderzoek bestemmingsplan Middengebied Geleen (P01650)

Rapportnummer: Rm210080aaA0.quro_02

Opdrachtgever : BRO Tegelen
Industriestraat 94 5931 PK TEGELEN
Tel.: 077 – 373 06 01

Contactpersoon: mevrouw mr. S. Sharifi

Adviseur : K+ Adviesgroep bv
Jodenstraat 6 6101 AS ECHT
Postbus 224 6100 AE ECHT
Tel: 0475 - 470 470
E-mail: info@k-plus.nl

Behandeld door: ing. Q.M.L.M. Roomans

Datum : 26-09-2022

Referentie : Rm210080aaA0.quro_02

Inhoud

1	Inleiding	4
2	Uitgangspunten	5
2.1	Ruimtelijke gegevens	5
2.2	Verkeersgegevens	5
2.2.1	Wegverkeerslawaaï	5
2.2.2	Railverkeerslawaaï	5
2.3	Toegepaste rekenmethode	6
3	Normstelling Wet geluidhinder	7
3.1	Wegverkeerslawaaï	7
3.1.1	Algemeen	7
3.1.2	Omvang geluidzones langs wegen	7
3.1.3	Aftrek conform artikel 110g Wet geluidhinder	7
3.1.4	Aftrek stille banden	8
3.1.5	Stedelijk en buitenstedelijk gebied	8
3.1.6	Nieuwe situaties	8
3.1.7	Maximaal toelaatbare geluidbelasting	9
3.2	Railverkeerslawaaï	9
3.2.1	Algemeen	9
3.2.2	Omvang geluidzones langs spoorwegen	9
3.2.3	Nieuwe situaties	9
3.2.4	Maximaal toelaatbare geluidbelasting	10
4	Berekeningsresultaten	11
5	Evaluatie rekenresultaten	16
5.1	Algemeen	16
5.2	Middenweg woningen	16
5.2.1	Bouwlaag 1 (begane grond)	16
5.2.2	Bouwlaag 2 (eerste verdieping)	16
5.2.3	Bouwlaag 3 (tweede verdieping)	17
5.3	Middenweg appartementengebouw Rijksweg Noord	17
5.4	Rijksweg Noord	17
5.5	Spoorweg Sittard-Heerlen	18
5.5.1	Bouwlaag 1 (begane grond)	18
5.5.2	Bouwlaag 2 (eerste verdieping)	18
5.5.3	Bouwlaag 3 (tweede verdieping)	19
6	Samenvatting en Conclusie	20
6.1	Samenvatting	20
6.2	Conclusie	20
6.2.1	Optredende gevelbelastingen, cumulatie en hogere waarde	20
6.2.2	Stille zijden en gevelmaatregelen	21
Bijlage I	Figuren akoestisch rekenmodel	
Bijlage IIa	Berekeningsgegevens en –resultaten wegverkeerslawaaï	
Bijlage IIb	Cumulatieve gevelbelastingen en eis Bouwbesluit	
Bijlage III	Verstreckte verkeersgegevens	

1 INLEIDING

In opdracht van BRO is in het kader van de opstelling van het bestemmingsplan “Middengebied Geleen”, door K+ Adviesgroep een akoestisch onderzoek verricht naar de te verwachten optredende gevelbelastingen vanwege weg- en railverkeerslawaai. In onderstaande afbeelding 1.1 is een overzicht opgenomen van het stedenbouwkundig plan dat is doorgerekend.



Afbeelding 1.1: Stedenbouwkundig plan Middengebied Geleen (bron: KuiperCompagnons).

Het akoestisch onderzoek is noodzakelijk omdat het plan is aan de oostzijde wordt begrensd door de gezoneerde spoorweg van Heerlen naar Sittard, aan de noordzijde door de gezoneerde Middenweg en aan de westzijde door de gezoneerde Rijksweg Noord.

De berekeningen zijn gebaseerd op:

- de “Wet geluidhinder”;
- het “Reken- en Meetvoorschrift Geluid 2012”.

In bijlage I zijn grafische overzichten opgenomen van de onderzochte situatie. Voor nadere informatie met betrekking tot de berekeningsgegevens en –resultaten wordt verwezen naar de in bijlage II opgenomen rekenbladen.

2 UITGANGSPUNTEN

2.1 Ruimtelijke gegevens

Bij het onderzoek is gebruik gemaakt van door de opdrachtgever verstrekte tekening van KuiperCompagnons, kaartmateriaal van de Publieke Dienstverlening op de Kaart (PDOK), Basis Registraties Adressen en Gebouwen (BAG) en streetview. In bijlage I zijn grafische overzichten opgenomen van het akoestisch rekenmodel. In de berekening is uitgegaan van standaard een harde bodem (bodemfactor 0 = hard) en zijn de relevante zachte bodemgebieden (bodemfactor 1 zacht) en halfzachte gebieden (bodemfactor 0,5) toegevoegd aan het rekenmodel. In figuur 5 van bijlage 1 zijn de bodemgebieden met klasseindeling opgenomen.

2.2 Verkeersgegevens

2.2.1 Wegverkeerslawaa

De verkeersgegevens voor de akoestisch relevante wegen zijn verstrekt door de gemeente Sittard-Geleen. In tabel 2.1 is een overzicht opgenomen van de gehanteerde verkeersgegevens.

Tabel 2.1: Overzicht verkeersgegevens bestemmingsplan Middengebied Geleen.

Wegvak	Straatnaam	Etmal-intensiteit	Periode Verdeling	Voertuigverdeling			Wegdek Type	Max. Snelheid
				Qlv	Qmv	Qzv		
Wv1	Middenweg	9212,4	D (6,6%)	92,5%	5%	2%	1	80 km/h
			A (3,6%)	94,25%	4%	1,75%		
			N (0,8%)	96%	2,5%	1,5%		
Wv2	Middenweg	10686,3	D (6,6%)	92,5%	5%	2%	1	80 km/h
			A (3,6%)	94,25%	4%	1,75%		
			N (0,8%)	96%	2,5%	1,5%		
Wv3	Rijksweg Noord	4674,1	D (6,6%)	93,5%	5%	1,5%	74	50 km/h
			A (3,6%)	95,25%	3,5%	1,25%		
			N (0,8%)	97%	2%	1%		
Wv4	Middenweg	6929	D (6,6%)	92,5%	5%	2%	74	50 km/h
			A (3,6%)	94,25%	4%	1,75%		
			N (0,8%)	96%	2,5%	1,5%		

Hierbij is:

Periode verdeling:	Gemiddeld uur aandeel betreffende periode in procenten van de etmaalintensiteit;
Qlv:	Gemiddelde uur intensiteit lichte motorvoertuigen in procenten voor betreffende periode;
Qmv:	Gemiddelde uur intensiteit middelzware motorvoertuigen in procenten voor betreffende periode;
Qzv:	Gemiddelde uur intensiteit zware motorvoertuigen in procenten voor betreffende periode;
Wegdek	1: Referentiewegdek; 74: steenmestiek asfalt sma-n15 (CROW316);
Snelheid:	Ter plaatse toegestane maximumsnelheid.

De ligging van de wegvakken is opgenomen in figuur 3a van bijlage I. Voor nadere informatie wordt verwezen naar de in bijlage IIa opgenomen rekenbladen.

2.2.2 Railverkeerslawaa

De verkeersgegevens voor de spoorlijn van Heerlen naar Sittard, inclusief de geluid afschermende objecten, zijn afkomstig van het geluidregister als bedoeld in artikel 11.25 van de Wet milieubeheer. De gegevens zijn gedownload op 17 februari 2021 en laatst gewijzigd op 27-01-2021.

Voor nadere informatie wordt verwezen naar de rekenbladen als opgenomen in bijlage IIa.

2.3 Toegepaste rekenmethode

De geluidbelastingen zijn bepaald met behulp van “Standaard Rekenmethode 2”, zoals deze is beschreven in het “Reken- en Meetvoorschrift geluid 2012”.

Bij de modellering van het akoestisch rekenmodel is gebruik gemaakt van het pakket Win-Havik, ontwikkeld door dirActivity.

3 NORMSTELLING WET GELUIDHINDER

3.1 Wegverkeerslawaaï

3.1.1 Algemeen

In de Wet geluidhinder dient met betrekking tot de geluidbelasting van een weg in nieuwe situaties de geluidbelasting in L_{den} in dB te worden bepaald. Dit is een gemiddeld geluidniveau over de dag-, avond- en nachtperiode en wordt bepaald met de volgende formule:

$$L_{den} = 10 \lg \frac{1}{24} \left(12 * 10^{\frac{L_{day}}{10}} + 4 * 10^{\frac{L_{evening} + 5}{10}} + 8 * 10^{\frac{L_{night} + 10}{10}} \right)$$

3.1.2 Omvang geluidzones langs wegen

Krachtens de Wet geluidhinder worden aan weerszijden van een weg zones aangegeven (art. 74 Wgh). Binnen deze zones worden eisen gesteld aan de geluidbelasting. Buiten de zones worden geen eisen gesteld. Een weg is niet zoneplichtig indien er sprake is van:

- wegen die gelegen zijn binnen een als woonerf aangeduid gebied (art. 74 lid 2a. Wgh) of;
- wegen waarvoor een maximum snelheid van 30 km/u geldt (art. 74 lid 2b. Wgh).

De breedte van de geluidzones als functie van het aantal rijstroken van de weg en het soort gebied is weergegeven in tabel 3.1.

Tabel 3.1: Breedte geluidzones aan weerszijde van de weg in meters.

Gebied		Breedte (m) geluidzones (art. 74)
Stedelijk	1 of 2 rijstroken	200
	3 of meer rijstroken	350
Buitenstedelijk	1 of 2 rijstroken	250
	3 of 4 rijstroken	400
	5 of meer rijstroken	600

3.1.3 Aftrek conform artikel 110g Wet geluidhinder

Op grond van verdere ontwikkelingen in de techniek en het treffen van geluid reducerende maatregelen aan de motorvoertuigen, is te verwachten, dat het wegverkeer in de toekomst minder geluid zal produceren dan momenteel het geval is.

Binnen de Wet geluidhinder is middels artikel 110g de mogelijkheid geschapen om deze vermindering van de geluidproductie in de geluidbelasting door te voeren.

Deze aftrek mag alleen worden toegepast bij het toetsen van de geluidbelasting aan de normstelling en niet bij het bepalen van het binnenniveau (artikel 3.4 Reken- en Meetvoorschrift geluid 2012).

De hoogte van de aftrek is afhankelijk van de representatieve snelheid voor lichte motorvoertuigen. In tabel 3.2 is een overzicht opgenomen van de hoogte van de aftrek.

Tabel 3.2: Overzicht aftrek 110 g Wet geluidhinder (artikel 3.4 RMV2012).

Representatieve snelheid	Aftrek artikel 110g Wgh
< 70 km/h	5 dB
≥ 70 km/h	4 dB voor situaties dat de geluidbelasting zonder aftrek artikel 110g Wgh 57 dB bedraagt
≥ 70 km/h	3 dB voor situaties dat de geluidbelasting zonder aftrek artikel 110g Wgh 56 dB bedraagt
≥ 70 km/h	2 dB voor andere waarden van de geluidbelasting

3.1.4 Aftrek stille banden

In artikel 3.5 van het Reken- en meetvoorschrift geluid 2012 is een aftrek opgenomen voor stille banden. Deze aftrek geldt alleen bij wegen met rij snelheden van 70 km/h en hoger. Standaard is de aftrek 2 dB. In de volgende situaties is de aftrek 1 dB:

- Zeer Open Asfalt Beton;
- 2-laags ZOAB, met uitzondering van 2-laags ZOAB-fijn;
- Uitgeborsteld beton;
- Geoptimaliseerd uitgeborsteld beton;
- Oppervlaktebewerking.

Een overzicht van de stille bandenaftrek is opgenomen in tabel 3.3.

Tabel 3.3: Overzicht stille banden aftrek.

Representatieve snelheid	Wegverharding	Correctie artikel 3.5 (stille banden aftrek)
< 70 km/h	Alle	0 dB
≥ 70 km/h	ZOAB, 2-laags ZOAB, uitgeborsteld beton, geoptimaliseerd uitgeborsteld beton, oppervlaktebewerking	1 dB
≥ 70 km/h	Alle andere verhardingen dan bovenstaand vermeld	2 dB

3.1.5 Stedelijk en buitenstedelijk gebied

Gebieden binnen de bebouwde kom, met uitzondering van de gebieden binnen de bebouwde kom gelegen binnen de zone langs een autoweg of autosnelweg als bedoeld in het Reglement verkeersregels en verkeerstekens, worden als stedelijk aangemerkt.

Als buitenstedelijk gebied wordt aangemerkt gebieden buiten de bebouwde kom, alsmede de gebieden binnen de bebouwde kom gelegen binnen de geluidzone van een autoweg of autosnelweg.

3.1.6 Nieuwe situaties

In al die gevallen waar in de aanleg van een geluidgevoelig object en/of een zoneplichtige weg door vaststelling of herziening van een bestemmingsplan wordt voorzien, is er sprake van 'nieuwe situaties'.

3.1.7 Maximaal toelaatbare geluidbelasting

Normen met betrekking tot de geluidbelasting in 'nieuwbouw situaties' zijn in artikel 82 t/m 87 van de Wet geluidhinder vermeld.

In eerste instantie wordt ervan uitgegaan dat een zogenaamde voorkeursgrenswaarde niet mag worden overschreden. Indien de voorkeursgrenswaarde wel maar de maximale ontheffingswaarde niet wordt overschreden, kan onder bepaalde voorwaarden bij Algemene Maatregel van Bestuur ontheffing worden verleend voor een hogere toelaatbare geluidbelasting. Wanneer de maximale ontheffingswaarde wordt overschreden is geen nieuwbouw mogelijk.

In de Wet geluidhinder worden voor nog niet geprojecteerde woningen binnen de bebouwde kom de volgende eisen gesteld:

- voorkeursgrenswaarde: 48 dB (art. 82, lid 1);
- maximale ontheffingswaarde stedelijke wegen: 63 dB (art. 83, lid 2).

Niet geprojecteerd betekent dat het vigerende bestemmingsplan geen woonbebouwing toestaat zodat het bestemmingsplan moet worden herzien. In het kader van de Wet geluidhinder is sprake van een nieuwe situatie.

3.2 Railverkeerslawaaï

3.2.1 Algemeen

In de Wet geluidhinder dient met betrekking tot de geluidbelasting van een weg in nieuwe situaties de geluidbelasting in L_{den} in dB te worden bepaald. Dit is een gemiddeld geluidniveau over de dag-, avond- en nachtperiode en wordt bepaald met de volgende formule:

$$L_{den} = 10 \lg \frac{1}{24} \left(12 * 10^{\frac{L_{day}}{10}} + 4 * 10^{\frac{L_{evening} + 5}{10}} + 8 * 10^{\frac{L_{night} + 10}{10}} \right)$$

3.2.2 Omvang geluidzones langs spoorwegen

Krachtens een bij het Besluit geluidhinder behorende kaart worden aan weerszijden van een spoorweg zones aangegeven (art. 1.4 BG). Binnen deze zones worden eisen gesteld aan de geluidbelasting. Buiten de zones worden geen eisen gesteld. Een spoorweg is niet zoneplichtig indien de spoorweg niet aangegeven is op eerder genoemde kaart behorende bij het Besluit geluidhinder.

3.2.3 Nieuwe situaties

In al die gevallen waar in de aanleg van een geluidsgevoelig object en/of een zoneplichtige weg door vaststelling of herziening van een bestemmingsplan wordt voorzien, is er sprake van 'nieuwe situaties'.

3.2.4 Maximaal toelaatbare geluidbelasting

Normen met betrekking tot de geluidbelasting in 'nieuwe situaties' zijn in afdeling 4.2 van het Besluit geluidhinder opgenomen.

In eerste instantie wordt ervan uitgegaan dat een zogenaamde voorkeursgrenswaarde niet mag worden overschreden. Indien maatregelen gericht op het terugbrengen van de geluidbelasting tot de voorkeursgrenswaarde onvoldoende doeltreffend zijn dan wel stuiten op overwegende bezwaren van stedenbouwkundige, verkeerskundige, landschappelijke of financiële aard kunnen burgemeester en wethouders onder bepaalde door de gemeente vastgestelde beleidsregels een hogere toelaatbare waarde vaststellen. Aan deze ontheffing kunnen aanvullende voorwaarden worden verbonden.

Wanneer de voorkeursgrenswaarde wordt overschreden en het bouwplan binnen meerdere geluidbronnen is gelegen dan dient de gecumuleerde belasting naar het oordeel van burgemeester en wethouders niet tot onaanvaardbare geluidbelastingen te leiden.

In het Besluit geluidhinder worden voor nog niet geprojecteerde woningen de volgende eisen gesteld:

- voorkeursgrenswaarde: 55 dB (art. 4.9, lid 1);
- maximale ontheffingswaarde: 68 dB (art. 4.10).

Niet geprojecteerd betekent dat het vigerende bestemmingsplan geen woonbebouwing toestaat zodat het bestemmingsplan dient te worden herzien.

4 BEREKENINGSRESULTATEN

Uitgaande van voornoemde uitgangspunten zijn de te verwachten toekomstige optredende gevelbelastingen bepaald. Als waarneemhoogte is uitgegaan van het midden van de verdieping een en ander afhankelijk van het aantal bouwlagen en gebouwhoogte. Voor de woningen is standaard uitgegaan van 3 bouwlagen. De ligging van de waarneempunten is opgenomen in figuur 2a en 2b van bijlage I.

In tabel 4.1 zijn de resultaten samengevat. Hier zijn alleen die waarneempunten opgenomen waarvoor de bepaalde gevelbelastingen (toetsingswaarde) hoger zal zijn dan de voorkeursgrenswaarde van 48 dB voor wegverkeer en 55 dB voor railverkeer. Per weg is aangegeven het waarneempunt, de waarneemhoogte, de berekende waarde per weg/bron de gecumuleerde gevelbelasting (LVL,cum) en de toetsingswaarde per weg/bron. Voor nadere gegevens met betrekking tot de gehanteerde invoer- en uitvoerparameters wordt verwezen naar de betreffende rekenbladen die in bijlage IIa zijn opgenomen.

De toetsingswaarden bij de geluidgevoelige bestemmingen zijn tegen een gekleurde achtergrond weergegeven. De betekenis hiervan is als volgt:

- Groen: de voorkeursgrenswaarde wordt niet overschreden. In het kader van de Wet geluidhinder worden geen restricties opgelegd.
- Geel: de voorkeursgrenswaarde wordt overschreden, de maximale ontheffingswaarde wordt niet overschreden. Aan de hand van door de gemeente vastgestelde beleidsregels kan onder bepaalde voorwaarden ontheffing worden verleend voor een hogere toelaatbare geluidbelasting.
- Oranje: de maximale ontheffingswaarde wordt overschreden. Voor de betreffende gevel kan geen hogere toelaatbare grenswaarde worden vastgesteld. Woningbouw is niet toegestaan of het plan moet ter plaatse voorzien in een “dove” gevel.

Tabel 4.1: Berekeningsresultaten bestemmingsplan Middengebied Geleen (in dB).

Waarneempunt	Waarneemhoogte	Berekende waarde				Toetsingswaarde Wgh		
		Middenweg	Rijksweg Noord	Rail	Lvl,cum	Middenweg	Rijksweg Noord	Rail
1	1.5	51	39	51	53	49	34	51
1	4.5	58	39	52	59	56	34	52
1	7.5	60	39	52	60	58	34	52
2	1.5	52	30	58	56	50	25	58
2	4.5	60	30	59	61	58	25	59
2	7.5	60	30	60	62	58	25	60
3	4.5	52	29	57	55	50	24	57
3	7.5	54	30	59	57	52	25	59
4	7.5	52	39	45	52	50	34	45
5	7.5	53	36	55	55	51	31	55
6	4.5	51	-	61	58	49	-	61
6	7.5	54	-	63	60	52	-	63
7	4.5	47	20	60	56	45	15	60
7	7.5	49	25	61	58	47	20	61
9	1.5	52	40	43	53	50	35	43

Vervolg tabel 4.1: Berekeningsresultaten bestemmingsplan Middengebied Geleen (in dB).

Waarneempunt	Waarneemhoogte	Berekende waarde				Toetsingswaarde Wgh		
		Middenweg	Rijksweg Noord	Rail	Lvl,cum	Middenweg	Rijksweg Noord	Rail
9	4.5	57	40	43	57	53	35	43
9	7.5	59	41	44	59	57	36	44
10	1.5	53	39	53	55	51	34	53
10	4.5	60	39	54	60	58	34	54
10	7.5	61	39	55	61	59	34	55
11	4.5	52	31	53	54	50	26	53
11	7.5	56	34	54	57	53	29	54
13	7.5	55	35	45	55	53	30	45
14	1.5	53	39	53	54	51	34	53
14	4.5	56	39	54	57	53	34	54
14	7.5	60	39	55	60	58	34	55
15	7.5	52	32	54	55	50	27	54
17	7.5	53	30	45	53	51	25	45
18	4.5	53	40	55	55	51	35	55
18	7.5	58	40	56	59	56	35	56
21	7.5	51	31	45	51	49	26	45
22	4.5	52	37	51	54	50	32	51
22	7.5	56	37	53	57	53	32	53
26	7.5	47	10	57	54	45	-	57
30	7.5	48	29	58	55	46	24	58
34	4.5	43	20	59	55	41	15	59
34	7.5	45	21	61	57	43	16	61
35	4.5	38	21	57	53	36	16	57
35	7.5	40	25	60	55	38	20	60
37	7.5	44	35	58	54	42	30	58
38	4.5	40	-	60	56	38	-	60
38	7.5	42	11	61	57	40	-	61
39	4.5	32	22	57	52	30	17	57
39	7.5	36	26	58	54	34	21	58
41	4.5	40	36	57	53	38	31	57
41	7.5	41	37	58	54	39	32	58
42	1.5	37	-	60	55	35	-	60
42	4.5	38	-	62	58	36	-	62
42	7.5	39	-	63	58	37	-	63
43	1.5	31	31	58	54	29	26	58
43	4.5	32	31	59	55	30	26	59
43	7.5	34	32	60	55	32	27	60
45	4.5	38	35	57	53	36	30	57
45	7.5	40	35	58	54	38	30	58
46	1.5	35	-	59	55	33	-	59
46	4.5	36	-	61	57	34	-	61
46	7.5	37	11	62	57	35	-	62
47	1.5	33	26	56	52	31	21	56
47	4.5	34	26	58	54	32	21	58
47	7.5	35	28	58	54	33	23	58
49	1.5	36	23	56	52	34	18	56
49	4.5	37	26	58	54	35	21	58
49	7.5	39	30	58	54	37	25	58
50	1.5	35	-	61	56	33	-	61

Vervolg tabel 4.1: Berekeningsresultaten bestemmingsplan Middengebied Geleen (in dB).

Waarneempunt	Waarneemhoogte	Berekende waarde				Toetsingswaarde Wgh		
		Middenweg	Rijksweg Noord	Rail	Lvl,cum	Middenweg	Rijksweg Noord	Rail
50	4.5	36	-	62	58	34	-	62
50	7.5	37	-	62	58	35	-	62
51	1.5	31	26	57	53	29	21	57
51	4.5	32	26	59	55	30	21	59
51	7.5	35	27	59	55	33	22	59
53	1.5	34	30	57	53	32	25	57
53	4.5	35	31	59	54	33	26	59
53	7.5	38	33	59	55	36	28	59
54	1.5	34	-	61	56	32	-	61
54	4.5	35	-	62	58	33	-	62
54	7.5	35	-	63	58	33	-	63
55	1.5	31	17	57	53	29	12	57
55	4.5	32	20	59	54	30	15	59
55	7.5	35	25	59	55	33	20	59
57	1.5	34	33	57	52	32	28	57
57	4.5	35	34	58	54	33	29	58
57	7.5	37	35	59	54	35	30	59
58	1.5	34	-	61	57	32	-	61
58	4.5	34	-	63	58	32	-	63
58	7.5	34	-	63	58	32	-	63
59	1.5	29	25	58	54	27	20	58
59	4.5	31	27	60	55	29	22	60
59	7.5	33	30	60	55	31	25	60
61	1.5	35	30	62	57	33	25	62
61	4.5	36	30	63	59	34	25	63
61	7.5	37	31	63	59	35	26	63
62	1.5	31	-	64	59	29	-	64
62	4.5	31	-	65	60	29	-	65
62	7.5	31	-	65	60	29	-	65
63	4.5	31	23	57	53	29	18	57
63	7.5	32	27	57	53	30	22	57
65	4.5	34	30	57	53	32	25	57
65	7.5	37	32	58	53	35	27	58
66	1.5	30	24	57	53	28	19	57
66	4.5	32	25	59	54	30	20	59
66	7.5	32	28	59	55	30	23	59
69	4.5	33	24	57	52	31	19	57
69	7.5	35	28	57	53	33	23	57
70	1.5	29	27	56	52	27	22	56
70	4.5	30	28	58	54	28	23	58
70	7.5	31	31	59	54	29	26	59
71	7.5	32	31	56	52	30	26	56
75	1.5	31	19	58	54	29	14	58
75	4.5	33	21	60	56	31	16	60
75	7.5	34	26	60	56	32	21	60
76	1.5	31	20	59	55	29	15	59
76	4.5	32	22	61	57	30	17	61
76	7.5	33	26	61	57	31	21	61
77	1.5	27	-	60	56	25	0	60

Vervolg tabel 4.1: Berekeningsresultaten bestemmingsplan Middengebied Geleen (in dB).

Waar- neem- punt	Waar- neem- hoogte	Berekende waarde				Toetsingswaarde Wgh		
		Midden weg	Rijksweg Noord	Rail	Lvl,cum	Midden weg	Rijksweg Noord	Rail
77	4.5	28	-	62	58	26	-	62
77	7.5	28	-	62	58	26	-	62
78	7.5	24	28	56	52	22	23	56
81	7.5	31	26	56	52	29	21	56
85	1.5	28	16	56	52	26	11	56
85	4.5	30	18	57	53	28	13	57
85	7.5	32	22	58	54	30	17	58
86	4.5	24	18	56	52	22	13	56
86	7.5	26	22	57	53	24	17	57
89	1.5	29	13	58	53	27	0	58
89	4.5	31	16	59	55	29	11	59
89	7.5	32	20	60	55	30	15	60
90	1.5	-	-	57	52	-	-	57
90	4.5	-	-	58	54	-	-	58
90	7.5	-	-	59	54	-	-	59
92	7.5	31	19	56	52	29	14	56
184	1.5	53	43	46	54	51	37	46
184	4.5	59	43	46	59	57	38	46
184	7.5	60	43	46	60	58	38	46
185	1.5	52	37	51	54	50	32	51
185	4.5	59	37	52	59	57	32	52
185	7.5	60	37	52	60	58	32	52
186	4.5	51	34	50	53	49	29	50
186	7.5	54	35	51	55	52	30	51
187	4.5	51	42	46	52	49	37	46
187	7.5	52	42	47	53	50	37	47
188	4.5	52	42	44	53	50	37	44
188	7.5	56	42	44	57	53	37	44
189	7.5	55	37	43	55	53	32	43
201	7.5	54	41	48	54	52	36	48
204	4.5	51	45	43	52	49	40	43
204	7.5	55	45	43	56	53	40	43
205	4.5	52	43	49	53	50	38	49
205	7.5	56	43	49	57	53	38	49
218	4.5	51	52	46	55	49	47	46
218	7.5	52	53	46	56	50	48	46
218	10.5	53	53	46	56	51	48	46
218	13.5	55	53	46	57	53	48	46
222	1.5	11	54	36	54	-	49	36
222	4.5	12	56	37	56	-	51	37
222	7.5	12	56	37	56	-	51	37
222	10.5	12	56	37	56	-	51	37
222	13.5	12	56	37	56	-	51	37
223	1.5	42	59	42	59	40	54	42
223	4.5	43	60	42	60	41	55	42
223	7.5	44	60	42	61	42	55	42
223	10.5	45	60	42	61	43	55	42
223	13.5	46	60	42	61	44	55	42
224	1.5	46	58	40	58	44	53	40

Vervolg tabel 4.1: Berekeningsresultaten bestemmingsplan Middengebied Geleen (in dB).

Waarneempunt	Waarneemhoogte	Berekende waarde				Toetsingswaarde Wgh		
		Middenweg	Rijksweg Noord	Rail	Lvl,cum	Middenweg	Rijksweg Noord	Rail
224	4.5	47	60	41	60	45	55	41
224	7.5	47	60	41	60	45	55	41
224	10.5	48	60	41	60	46	55	41
224	13.5	49	60	41	60	47	55	41
225	1.5	47	56	42	57	45	51	42
225	4.5	47	58	43	59	45	53	43
225	7.5	49	59	43	59	47	54	43
225	10.5	50	59	43	59	48	54	43

5 EVALUATIE REKENRESULTATEN

5.1 Algemeen

Aan de hand van de in tabel 4.1 opgenomen rekenresultaten is in tabel 5.1 is een overzicht opgenomen van de maximaal bepaalde gevelbelasting per wegvak (weggroep/bron).

Tabel 5.1: Maximale gevelbelasting per weg plan Middengebied Geleen.

Weg	Bestemming
	Wonen
Middenweg	59
Rijksweg Noord	55
Spoorweg Sittard-Heerlen	65

5.2 Middenweg woningen

5.2.1 Bouwlaag 1 (begane grond)

- In waarneempunt 1, 2, 9, 10, 14, 184 en 185 wordt de voorkeursgrenswaarde van 48 dB overschreden.
- De gevelbelasting bedraagt maximaal 51 dB.
- De maximale ontheffingswaarde van 63 dB wordt niet overschreden.
- Indien maatregelen gericht op het terugbrengen van de gevelbelasting stuit op overwegende bezwaren van stedenbouwkundig, landschappelijke of financiële aard kan de gemeente een verzoek tot vaststelling van een hogere toelaatbare waarde inwilligen.
- In de voorliggende situatie zou kunnen worden overwogen om boven aan het talud langs de Middenweg een aarden grondwal op te richten. Deze maatregel is nodig voor 5 woningen. Gezien het beperkt aantal woningen zijn er overwegende bezwaren van financiële aard om een dergelijke voorziening aan te brengen en wordt de voorkeur gegeven om voorzieningen bij de woningen (gevel) te treffen. In bijlage IIb is een overzicht opgenomen van de gecumuleerde gevelbelasting en de op grond van het Bouwbesluit gestelde eis aan de karakteristieke geluidwering van de uitwendige scheidingsconstructie (gevel).

5.2.2 Bouwlaag 2 (eerste verdieping)

- In waarneempunt 1 t/m 3, 6, 9 t/m 11, 14, 18, 22, 184 t/m 188, 204 en 205 wordt de voorkeursgrenswaarde van 48 dB overschreden.
- De gevelbelasting bedraagt maximaal 58 dB.
- De maximale ontheffingswaarde van 63 dB wordt niet overschreden.
- Indien maatregelen gericht op het terugbrengen van de gevelbelasting stuit op overwegende bezwaren van stedenbouwkundig, landschappelijke of financiële aard kan de gemeente een verzoek tot vaststelling van een hogere toelaatbare waarde inwilligen.
- In de voorliggende situatie zou kunnen worden overwogen om boven aan het talud langs de Middenweg een aarden grondwal op te richten. Deze maatregel is nodig voor 12 woningen. Gezien het beperkt aantal woningen zijn er overwegende bezwaren van financiële aard om een dergelijke voorziening aan te brengen en wordt de voorkeur gegeven om voorzieningen

bij de woningen (gevel) te treffen. In bijlage IIb is een overzicht opgenomen van de gecumuleerde gevelbelasting en de op grond van het Bouwbesluit gestelde eis aan de karakteristieke geluidwering van de uitwendige scheidingsconstructie (gevel).

5.2.3 Bouwlaag 3 (tweede verdieping)

- In waarneempunt 1 t/m 6, 9 t/m 11, 13 t/m 15, 17, 18, 21, 22, 184 t/m 189, 201, 204 en 205 wordt de voorkeursgrenswaarde van 48 dB overschreden.
- De gevelbelasting bedraagt maximaal 59 dB.
- De maximale ontheffingswaarde van 63 dB wordt niet overschreden.
- Indien maatregelen gericht op het terugbrengen van de gevelbelasting stuit op overwegende bezwaren van stedenbouwkundig, landschappelijke of financiële aard kan de gemeente een verzoek tot vaststelling van een hogere toelaatbare waarde inwilligen.
- In de voorliggende situatie zou kunnen worden overwogen om boven aan het talud langs de Middenweg een aarden grondwal op te richten. Deze maatregel is nodig voor 14 woningen. Gezien het beperkt aantal woningen zijn er overwegende bezwaren van financiële aard om een dergelijke voorziening aan te brengen en wordt de voorkeur gegeven om voorzieningen bij de woningen (gevel) te treffen. In bijlage IIb is een overzicht opgenomen van de gecumuleerde gevelbelasting en de op grond van het Bouwbesluit gestelde eis aan de karakteristieke geluidwering van de uitwendige scheidingsconstructie (gevel).

5.3 Middenweg appartementengebouw Rijksweg Noord

- In waarneempunt 218 wordt de voorkeursgrenswaarde van 48 dB overschreden op de eerste, tweede, derde en vierde verdieping.
- De gevelbelasting bedraagt maximaal 53 dB.
- De maximale ontheffingswaarde van 63 dB wordt niet overschreden.
- Indien maatregelen gericht op het terugbrengen van de gevelbelasting stuit op overwegende bezwaren van stedenbouwkundig, landschappelijke of financiële aard kan de gemeente een verzoek tot vaststelling van een hogere toelaatbare waarde inwilligen.
- In de voorliggende situatie zou kunnen worden overwogen om boven aan het talud langs de Middenweg een aarden grondwal op te richten. Doch gezien het aantal bouwlagen en aangezien de overschrijding beperkt is tot maximaal 5 dB wordt de voorkeur gegeven om voorzieningen bij de woningen (gevel) te treffen. In bijlage IIb is een overzicht opgenomen van de gecumuleerde gevelbelasting en de op grond van het Bouwbesluit gestelde eis aan de karakteristieke geluidwering van de uitwendige scheidingsconstructie (gevel).

5.4 Rijksweg Noord

- Vanwege de Rijksweg Noord wordt de voorkeursgrenswaarde van 48 dB alleen ter plaatse van het appartementengebouw overschreden.
- De gevelbelasting bedraagt maximaal 55 dB.
- De maximale ontheffingswaarde van 63 dB wordt niet overschreden.
- Indien maatregelen gericht op het terugbrengen van de gevelbelasting stuit op overwegende bezwaren van stedenbouwkundig, landschappelijke of financiële aard kan de gemeente een verzoek tot vaststelling van een hogere toelaatbare waarde inwilligen.

- Gezien het aantal verdiepingen stuiten maatregelen gericht op het reduceren van de gevelbelasting bij de bron en in het overdrachtsgebied op overwegende bezwaren van stedenbouwkundige en financiële aard. In de voorliggende situatie wordt de voorkeur gegeven om voorziening bij de appartementen (gevel) te treffen. In bijlage IIB is een overzicht opgenomen van de gecumuleerde gevelbelasting en de op grond van het Bouwbesluit gestelde eis aan de karakteristieke geluidwering van de uitwendige scheidingsconstructie (gevel).

5.5 Spoorweg Sittard-Heerlen

5.5.1 Bouwlaag 1 (begane grond)

- In waarneempunt 2, 42, 43, 46, 47, 49 t/m 51, 53 t/m 55, 57 t/m 59, 61, 62, 66, 70, 75 t/m 77, 85, 89 en 90 wordt de voorkeursgrenswaarde van 55 dB overschreden.
- De gevelbelasting bedraagt maximaal 64 dB.
- De maximale ontheffingswaarde van 68 dB wordt niet overschreden.
- Indien maatregelen gericht op het terugbrengen van de gevelbelasting stuit op overwegende bezwaren van stedenbouwkundig, landschappelijke of financiële aard kan de gemeente een verzoek tot vaststelling van een hogere toelaatbare waarde inwilligen.
- In de voorliggende situatie zou kunnen worden overwogen om tussen het spoor en de woningen een aarden grondwal op te richten. Deze maatregel is nodig voor 20 woningen. Er zijn stedenbouwkundige, landschappelijke en financiële bezwaren om een maatregel aan te brengen om de gevelbelasting terug te brengen tot de voorkeursgrenswaarde van 55 dB. De voorkeur zal uitgaan van een maatregel waarmee de gevelbelasting op de begane grond zoveel als mogelijk wordt teruggebracht tot de voorkeursgrenswaarde in combinatie met gevelmaatregelen. In bijlage IIB is een overzicht opgenomen van de gecumuleerde gevelbelasting en de op grond van het Bouwbesluit gestelde eis aan de karakteristieke geluidwering van de uitwendige scheidingsconstructie (gevel).

5.5.2 Bouwlaag 2 (eerste verdieping)

- In waarneempunt 2-3, 6-7, 34-35, 38-39, 42-43, 45-47, 49-51, 53-55, 57-59, 61-63, 65-66, 69-70, 75-77, 85-86 en 89-90 wordt de voorkeursgrenswaarde van 55 dB overschreden.
- De gevelbelasting bedraagt maximaal 65 dB.
- De maximale ontheffingswaarde van 68 dB wordt niet overschreden.
- Indien maatregelen gericht op het terugbrengen van de gevelbelasting stuit op overwegende bezwaren van stedenbouwkundig, landschappelijke of financiële aard kan de gemeente een verzoek tot vaststelling van een hogere toelaatbare waarde inwilligen.
- In de voorliggende situatie zou kunnen worden overwogen om tussen het spoor en de woningen een aarden grondwal op te richten. Deze maatregel is nodig voor 23 woningen. Er zijn stedenbouwkundige, landschappelijke en financiële bezwaren om een maatregel aan te brengen om de gevelbelasting terug te brengen tot de voorkeursgrenswaarde van 55 dB. De voorkeur zal uitgaan van een maatregel waarmee de gevelbelasting op de begane grond zoveel als mogelijk wordt teruggebracht tot de voorkeursgrenswaarde in combinatie met gevelmaatregelen. In bijlage IIB is een overzicht opgenomen van de gecumuleerde

gevelbelasting en de op grond van het Bouwbesluit gestelde eis aan de karakteristieke geluidwering van de uitwendige scheidingsconstructie (gevel).

5.5.3 Bouwlaag 3 (tweede verdieping)

- In waarneempunt 2-3, 6-7, 26, 30, 34-35, 37-39, 41-43, 45-47, 49-51, 53-55, 57-59, 61-63, 65-66, 69-71, 75-78, 81, 85-86, 89-90 en 92 wordt de voorkeursgrenswaarde van 55 dB overschreden.
- De gevelbelasting bedraagt maximaal 65 dB.
- De maximale ontheffingswaarde van 68 dB wordt niet overschreden.
- Indien maatregelen gericht op het terugbrengen van de gevelbelasting stuit op overwegende bezwaren van stedenbouwkundig, landschappelijke of financiële aard kan de gemeente een verzoek tot vaststelling van een hogere toelaatbare waarde inwilligen.
- In de voorliggende situatie zou kunnen worden overwogen om tussen het spoor en de woningen een aarden grondwal op te richten. Deze maatregel is nodig voor 28 woningen. Er zijn stedenbouwkundige, landschappelijke en financiële bezwaren om een maatregel aan te brengen om de gevelbelasting terug te brengen tot de voorkeursgrenswaarde van 55 dB. De voorkeur zal uitgaan van een maatregel waarmee de gevelbelasting op de begane grond zoveel als mogelijk wordt teruggebracht tot de voorkeursgrenswaarde in combinatie met gevelmaatregelen. In bijlage IIb is een overzicht opgenomen van de gecumuleerde gevelbelasting en de op grond van het Bouwbesluit gestelde eis aan de karakteristieke geluidwering van de uitwendige scheidingsconstructie (gevel).

6 SAMENVATTING EN CONCLUSIE

6.1 Samenvatting

In opdracht van BRO is een akoestisch onderzoek verricht naar de te verwachten optredende geluidbelastingen ter plaatse van de nieuwe situaties in het kader van de Wet geluidhinder voor de nieuwe geluidgevoelige bestemmingen binnen het bestemmingsplan Middengebied Geleen.

Het plan is gelegen binnen de geluidzone van de Middenweg, de Rijksweg Noord en de spoorweg Sittard-Heerlen.

Ten behoeve van dit geluidonderzoek is gebruik gemaakt van de Wet geluidhinder, zoals deze geldt op dit moment. De geluidbelastingen vanwege wegverkeer zijn berekend conform Standaard Rekenmethode 2 van het 'Reken- en meetvoorschrift geluid 2012'.

De berekende geluidbelastingen zijn getoetst aan de grenswaarden uit de Wet geluidhinder (Wgh) voor wat betreft wegverkeerslawaai en het Besluit geluidhinder (Bgh) voor wat betreft railverkeerslawaai, te weten:

Wegverkeerslawaai:

- voorkeursgrenswaarde: 48 dB (art. 82, lid 1 Wgh);
- maximale ontheffingswaarde stedelijke wegen: 63 dB (art. 83, lid 2 Wgh).

Railverkeerslawaai:

- voorkeursgrenswaarde: 55 dB (art. 4.9, lid 1 Bgh);
- maximale ontheffingswaarde: 68 dB (art. 4.10 Bgh).

6.2 Conclusie

6.2.1 Optredende gevelbelastingen, cumulatie en hogere waarde

- Ten gevolge van wegverkeer op de Middenweg, de Rijksweg Noord en van railverkeer van de spoorlijn Sittard-Heerlen zijn plaatselijk overschrijdingen van de voorkeursgrenswaarde van 48 dB (wegverkeer) c.q. 55 dB (railverkeer) vastgesteld;
- De maximale ontheffingswaarde van 63 dB (wegverkeer) c.q. 68 dB (railverkeer) wordt niet overschreden.
- Daar waar de gevelbelasting hoger is dan de voorkeursgrenswaarde, doch lager dan de maximale ontheffingswaarde wordt verzoek gedaan voor het vaststellen van een hogere grenswaarde.

Omdat verschillende geluidreducerende maatregelen aan de bron, in het overdrachtsgebied en aan het gebouw bezwaren met zich meebrengen, is het realistisch om hogere waarden aan te vragen voor de geluidbelastingen ten gevolge van wegverkeerslawaai afkomstig van de

Middenweg, de Rijksweg Noord en spoorweglawaai afkomstig van de spoorlijn Sittard-Heerlen:

- Middenweg: 59 dB;
- Rijksweg Noord: 55 dB
- Spoorlijn Sittard-Heerlen: 65 dB.

6.2.2 Stille zijden en gevelmaatregelen









Uit het akoestisch onderzoek blijkt dat alle woningen beschikken over een geluidluwe gevel. Hier wordt de voorkeursgrenswaarde van 48 dB voor wegverkeerslawaai en/of 55 dB voor railverkeerslawaai niet overschreden.

Om een goed woon- en leefklimaat te kunnen waarborgen worden gevelmaatregelen getroffen. Voor een overzicht van de gecumuleerde gevelbelasting en de op grond van het Bouwbesluit gestelde eis aan de karakteristieke geluidwering van de uitwendige scheidingsconstructie (gevel) wordt verwezen naar bijlage IIb.

BIJLAGE I

Figuren akoestisch rekenmodel












- | | | | |
|---|-----------------------|---|-----------|
|  | bodemabsorptie |  | spoorbrug |
|  | bebouwing | | |
|  | baanvak | | |
|  | rijlijn | | |
|  | scherp scherm | | |
|  | hoogtelijn met scherm | | |
|  | hoogtelijn | | |

project M210080 BP Middengebied Geleen
 opdrachtgever BRO
 omschrijving Figuur 1:
 Totaal overzicht akoestisch rekenmodel














- | | |
|---|--|
|  bodemabsorptie |  spoorbrug |
|  bebouwing |  waarneempunt gevel |
|  baanvak | |
|  rijlijn | |
|  scherp scherm | |
|  hoogtelijn met scherm | |
|  hoogtelijn | |

project M210080 BP Middengebied Geleen
 opdrachtgever BRO
 omschrijving Figuur 2a:
 Overzicht akoestisch rekenmodel
 waarneempunten

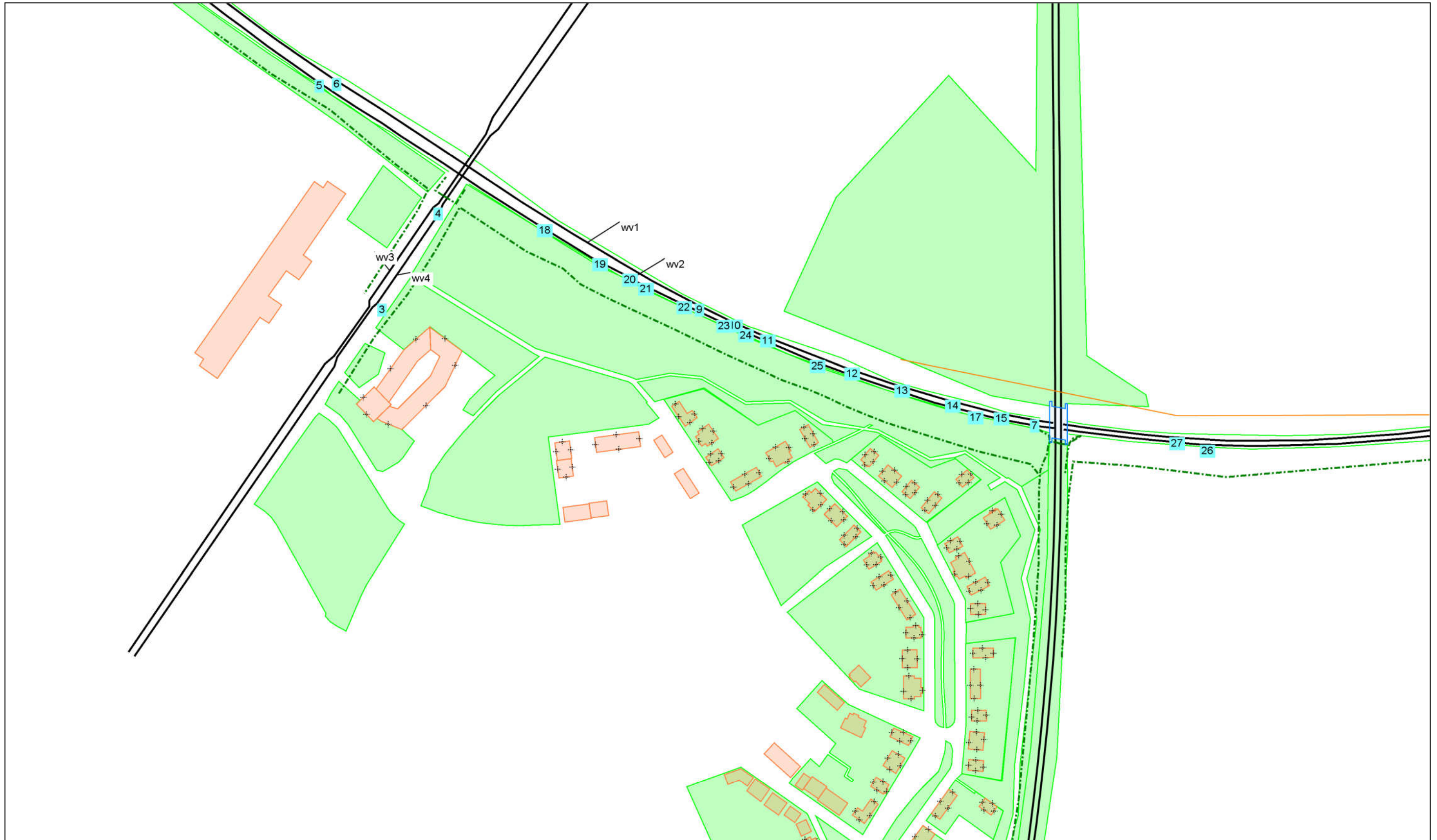














- | | | | |
|---|-----------------------|---|---------------------|
|  | bodemabsorptie |  | spoorbrug |
|  | bebouwing |  | waarneempunt geluid |
|  | baanvak | | |
|  | rijlijn | | |
|  | scherp scherm | | |
|  | hoogtelijn met scherm | | |
|  | hoogtelijn | | |

project M210080 BP Middengebied Geleen
 opdrachtgever BRO
 omschrijving Figuur 2b:
 Overzicht akoestisch rekenmodel
 waarneempunten













- | | |
|---|--|
|  bodemabsorptie |  hoogtelijn |
|  bebouwing |  spoorbrug |
|  baanvak |  waarneempunt gevel |
|  rijlijn | |
|  hulplijn | |
|  scherp scherm | |
|  hoogtelijn met scherm | |

project M210080 BP Middengebied Geleen
 opdrachtgever BRO
 omschrijving Figuur 3a:
 Overzicht akoestisch rekenmodel
 rijlijnen

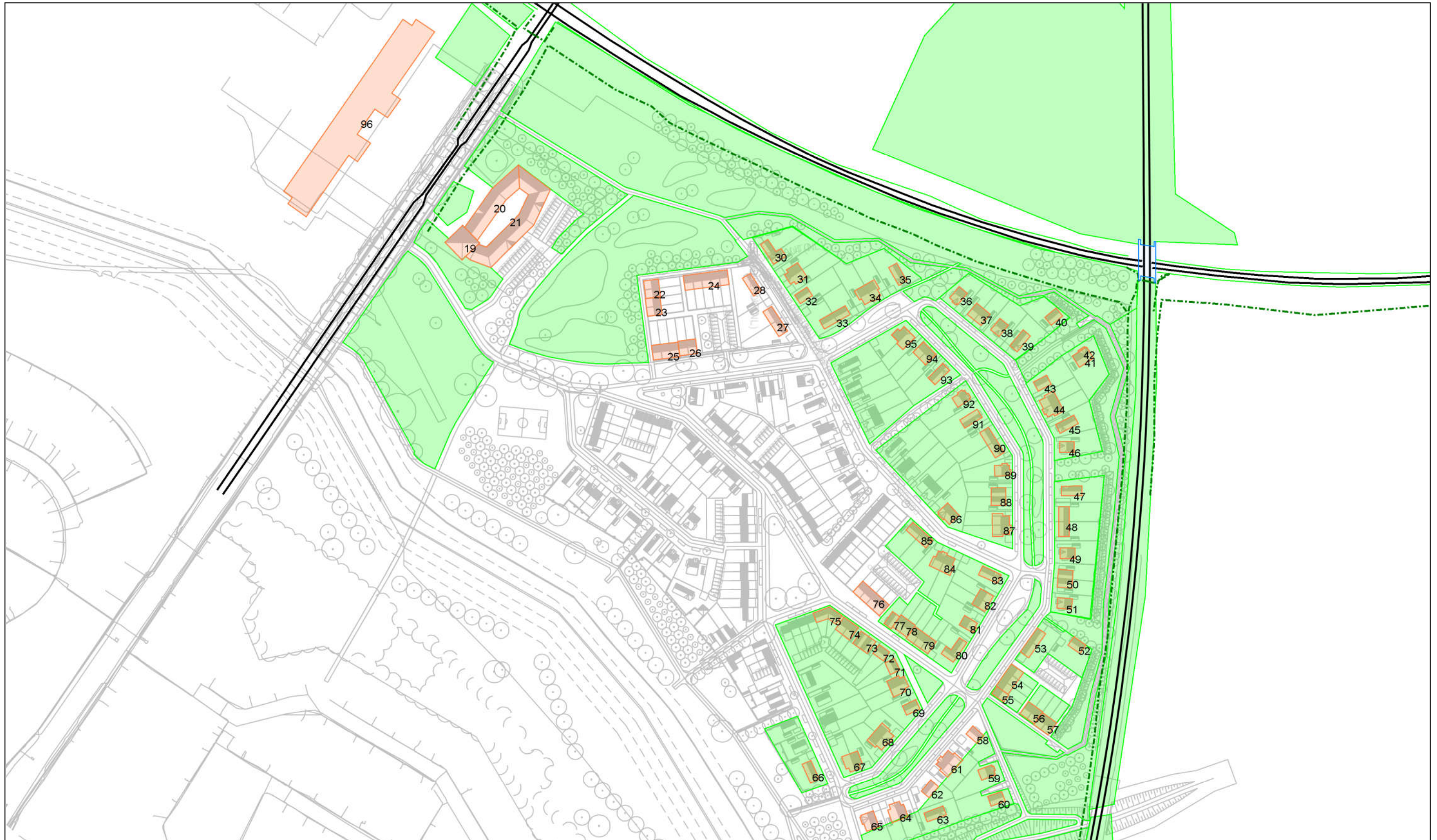




- | | |
|---|---|
|  bodemabsorptie |  spoorbrug |
|  bebouwing | |
|  baanvak | |
|  rijlijn | |
|  scherp scherm | |
|  hoogtelijn met scherm | |
|  hoogtelijn | |

project M210080 BP Middengebied Geleen
 opdrachtgever BRO
 omschrijving Figuur 3b:
 Overzicht akoestisch rekenmodel
 baanvakken

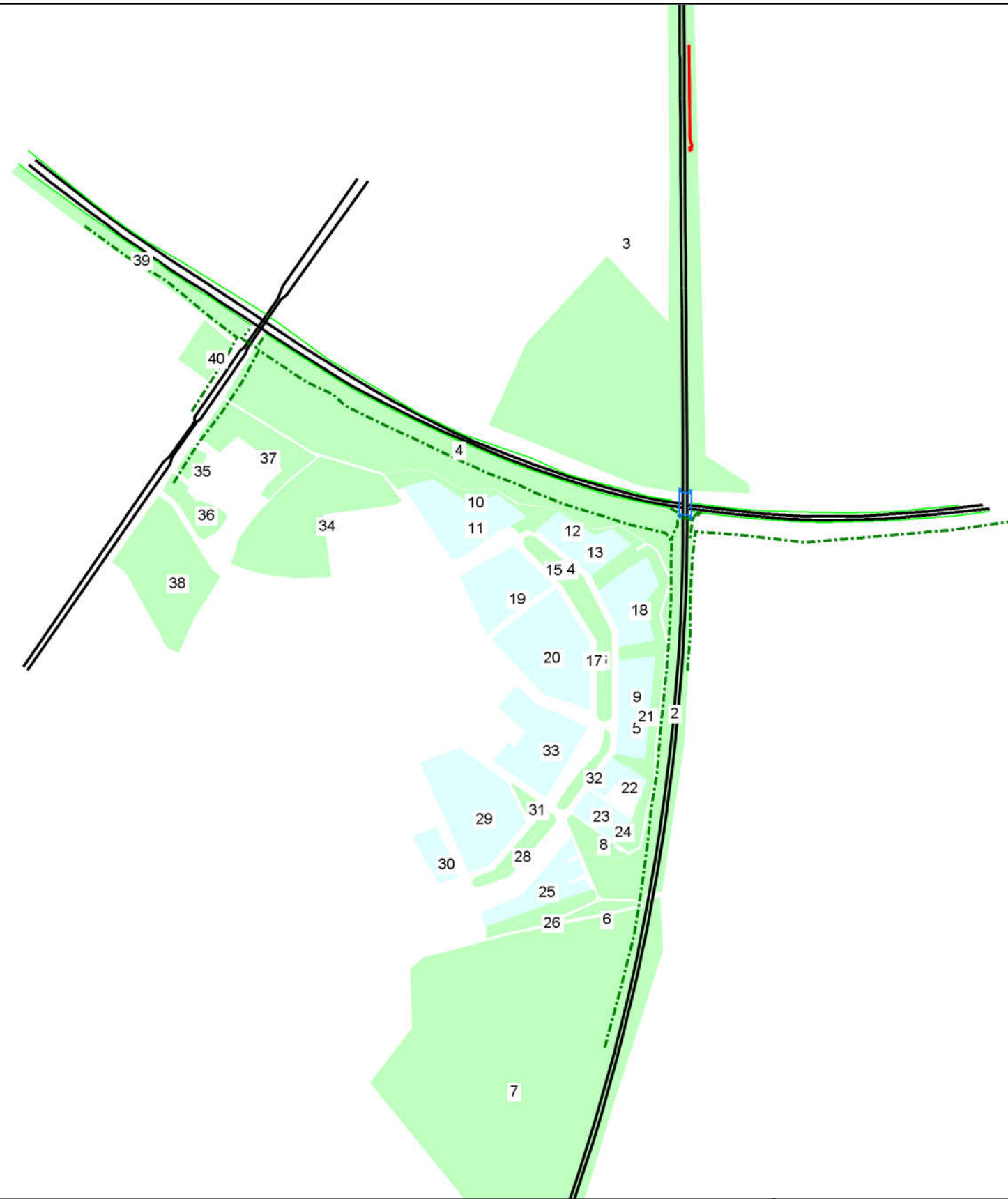




- bodemabsorptie
- bebouwing
- baanvak
- rijlijn
- scherp scherm
- hoogtelijn met scherm
- hoogtelijn
- spoorbrug

project M210080 BP Middengebied Geleen
 opdrachtgever BRO
 omschrijving Figuur 4:
 Overzicht akoestisch rekenmodel
 bebouwing





bodemabsorptie

- Half hard/half zacht
- Zacht
-
-
-
-

bodemabsorptie

- bodemabsorptie
- baanvak
- rijlijn
- scherp scherm
- hoogtelijn met scherm
- hoogtelijn
- spoorbrug

project M210080 BP Middengebied Geleen
 opdrachtgever BRO
 omschrijving Figuur 5:
 Overzicht akoestisch rekenmodel
 bodemgebieden



BIJLAGE IIa

Berekeningsgegevens en –resultaten verkeerslawai

Projectgegevens

projectnaam: M210080 BP Middengebied Geleen
opdrachtgever: BRO
adviseur:
databaseversie: 911
situatie: Rekenmodel 2021
uitsnede: basismodel

omschrijvingverkeerslawairailverkeerslawai

rekenhart:	17.2.0 (build2) <enhardt17;rmg2019	17.2.0 (build2) <enhardt17;rmg2006
aut. berekening gemiddeld maaiveld:	<input checked="" type="checkbox"/>	<input checked="" type="checkbox"/>
alleen absorptiegebieden(geen hz-lijnen):	<input checked="" type="checkbox"/>	<input checked="" type="checkbox"/>
standaard bodemabsorptie:	0 %	0 %
rekenresultaat binnengelezen (datum):	18-02-2021	22-02-2021
rekenresultaat binnengelezen (tijd):	19:54	11:36
maximum aantal reflecties:	1 graden	1 graden
minimum zichthoek reflecties:	2 graden	2 graden
maximum sectorhoek:	5 graden	5 graden
vaste sectorhoek:	2	2
methode aftrek110g:	per wnp per weg RMG2012/2014 .	

Bebouwing

nr	z,gem	m,gem	lengte	adres	reflectie	kenmerk
19	73.9	58.9	50		80	
20	72.4	57.4	117		80	
21	72.4	57.4	184		80	
22	69.6	60.6	32		80	
23	69.6	60.6	32		80	
24	69.6	60.6	70		80	
25	70.2	61.2	46		80	
26	70.2	61.2	34		80	
27	70.2	61.2	34		80	
28	69.6	60.6	27		80	
30	69.6	60.6	36		80	
31	69.6	60.6	39		80	
32	69.6	60.6	27		80	
33	70.2	61.2	47		80	
34	70.2	61.2	49		80	
35	70.2	61.2	27		80	
36	70.6	61.6	34		80	
37	70.6	61.6	34		80	
38	70.6	61.6	25		80	
39	70.6	61.6	34		80	
40	70.2	61.2	27		80	
41	70.2	61.2	32		80	
42	70.2	61.2	7		80	
43	70.8	61.8	27		80	
44	70.8	61.8	49		80	
45	70.8	61.8	34		80	
46	70.8	61.8	27		80	
47	70.8	61.8	34		80	
48	70.8	61.8	34		80	
49	70.8	61.8	27		80	
50	70.8	61.8	32		80	
51	70.8	61.8	27		80	
52	69.6	60.6	27		80	
53	70.8	61.8	47		80	
54	70.8	61.8	38		80	
55	70.8	61.8	26		80	
56	69.6	60.6	32		80	
57	69.2	60.2	34		80	
58	70.6	61.6	24		80	
59	69.2	60.2	29		80	
60	68.5	59.5	27		80	
61	70.6	61.6	55		80	
62	70.6	61.6	27		80	
63	69.2	60.2	34		80	
64	70.6	61.6	38		80	
65	70.6	61.6	42		80	
66	71.6	62.6	27		80	

nr	z,gem	m,gem	lengte	adres	reflectie	kenmerk
67	71.2	62.2	38		80	
68	71.2	62.2	49		80	
69	71.2	62.2	27		80	
70	71.4	62.4	36		80	
71	71.6	62.6	24		80	
72	71.6	62.6	25		80	
73	72.0	63.0	34		80	
74	72.2	63.2	35		80	
75	71.6	62.6	44		80	
76	72.0	63.0	58		80	
77	71.6	62.6	22		80	
78	71.6	62.6	34		80	
79	71.6	62.6	46		80	
80	71.6	62.6	46		80	
81	71.4	62.4	29		80	
82	71.4	62.4	32		80	
83	71.4	62.4	34		80	
84	71.8	62.8	41		80	
85	71.8	62.8	32		80	
86	71.6	62.6	34		80	
87	71.4	62.4	41		80	
88	71.4	62.4	32		80	
89	71.4	62.4	32		80	
90	71.4	62.4	47		80	
91	71.2	62.2	34		80	
92	71.0	62.0	32		80	
93	70.8	61.8	34		80	
94	70.8	61.8	34		80	
95	70.8	61.8	44		80	
96	77.5	58.5	377		80	

Schermen

nr	z,gem	m,gem	lengte	type	reflectie [%]		schermverhogingen						zwevend		gekoppeld	
					links	rechts									vl/rl	il
1	57.8	55.8	100	scherp	100	100	0.0	0.0	0.0	0.0	0.0	0.0	<input type="checkbox"/>	<input type="checkbox"/>	scherm	
2	57.9	56.0	5	scherp	100	100	0.0	0.0	0.0	0.0	0.0	0.0	<input type="checkbox"/>	<input type="checkbox"/>	scherm	
3	57.8	55.8	100	scherp	100	100	0.0	0.0	0.0	0.0	0.0	0.0	<input type="checkbox"/>	<input type="checkbox"/>	scherm	
4	57.9	56.0	5	scherp	100	100	0.0	0.0	0.0	0.0	0.0	0.0	<input type="checkbox"/>	<input type="checkbox"/>	scherm	
5	57.8	55.8	100	scherp	100	100	0.0	0.0	0.0	0.0	0.0	0.0	<input type="checkbox"/>	<input type="checkbox"/>	scherm	
6	57.9	56.0	5	scherp	100	100	0.0	0.0	0.0	0.0	0.0	0.0	<input type="checkbox"/>	<input type="checkbox"/>	scherm	

Bodemlijnen

nr	z,gem	lengte	type	kenmerk
456098	53.0	269	hoogtelijn	
456099	53.1	270	hoogtelijn	
456100	59.1	1072	hoogtelijn + stomp scherm	
456102	54.8	18	hoogtelijn + stomp scherm	
456103	56.7	2	hoogtelijn + stomp scherm	
456104	54.9	18	hoogtelijn + stomp scherm	
456105	52.6	421	hoogtelijn	
456106	52.4	417	hoogtelijn	
456107	51.2	6	hoogtelijn	
456108	50.7	283	hoogtelijn	
456109	55.4	16	hoogtelijn + stomp scherm	
456110	59.6	21	hoogtelijn + stomp scherm	
456111	55.6	31	hoogtelijn + stomp scherm	
456112	56.8	262	hoogtelijn + stomp scherm	
456113	51.1	7	hoogtelijn	
456114	55.0	17	hoogtelijn + stomp scherm	
456115	50.6	254	hoogtelijn	
456116	56.1	15	hoogtelijn + stomp scherm	
456117	58.1	4	hoogtelijn + stomp scherm	
456118	57.8	433	hoogtelijn + stomp scherm	

Waarneempunten met rekenresultaten

nr	z1	m1 adres	huisnr type	afw.toets	refl kenmerk	rhart groep	(*) IL: inc. maatregel, VL:inc aftrek, RL: inc prognosetoeslag							(^) VL: ex. optrektoeslag												
							sh	wnh	dag	avond	nacht	Lden	af Lden(*)	Letm	af Letm(*)	dag(^)	avond(^)	nacht(^)								
1	0.0	61.2	gevel				RL totaal (0)	1	1.5	47.72	48.10	43.18	51.24	51.24	53.18	53.18	--	--	--							
							RL totaal (0)	1	4.5	48.37	48.72	43.84	51.88	51.88	53.84	53.84	--	--	--							
							RL totaal (0)	1	7.5	48.52	48.87	44.00	52.04	52.04	54.00	54.00	--	--	--							
							VL totaal (0)	1	1.5	50.52	47.81	41.16	51.20	51	51.16	51	50.52	47.81	41.16							
							VL totaal (0)	1	4.5	57.50	54.83	48.23	58.22	58	58.23	58	57.50	54.83	48.23							
							VL totaal (0)	1	7.5	59.05	56.38	49.77	59.76	60	59.77	60	59.05	56.38	49.77							
							VL Middenweg (1)	1	1.5	50.24	47.54	40.90	50.93	2	49	50.90	2	49	50.24	47.54	40.90					
							VL Middenweg (1)	1	4.5	57.44	54.78	48.17	58.16	2	56	58.17	2	56	57.44	54.78	48.17					
							VL Middenweg (1)	1	7.5	59.01	56.34	49.74	59.73	2	58	59.74	2	58	59.01	56.34	49.74					
							VL Rijksweg Noord (2)	1	1.5	38.49	35.62	28.83	39.03	5	34	38.83	5	34	38.49	35.62	28.83					
							VL Rijksweg Noord (2)	1	4.5	38.78	35.89	29.08	39.30	5	34	39.08	5	34	38.78	35.89	29.08					
							VL Rijksweg Noord (2)	1	7.5	38.86	35.96	29.14	39.37	5	34	39.14	5	34	38.86	35.96	29.14					
							2	0.0	61.2	gevel				RL totaal (0)	1	1.5	54.27	54.56	49.84	57.82	57.82	59.84	59.84	--	--	--
														RL totaal (0)	1	4.5	55.55	55.84	51.14	59.11	59.11	61.14	61.14	--	--	--
RL totaal (0)	1	7.5	56.69	56.87	52.29	60.23								60.23	62.29	62.29	--	--	--							
VL totaal (0)	1	1.5	51.48	48.78	42.14	52.17								52	52.14	52	51.48	48.78	42.14							
VL totaal (0)	1	4.5	58.90	56.23	49.63	59.62								60	59.63	60	58.90	56.23	49.63							
VL totaal (0)	1	7.5	59.57	56.90	50.30	60.29								60	60.30	60	59.57	56.90	50.30							
VL Middenweg (1)	1	1.5	51.45	48.76	42.12	52.14								2	50	52.12	2	50	51.45	48.76	42.12					
VL Middenweg (1)	1	4.5	58.89	56.22	49.62	59.61								2	58	59.62	2	58	58.89	56.22	49.62					
VL Middenweg (1)	1	7.5	59.57	56.90	50.29	60.28								2	58	60.29	2	58	59.57	56.90	50.29					
VL Rijksweg Noord (2)	1	1.5	29.69	26.81	20.01	30.22								5	25	30.01	5	25	29.69	26.81	20.01					
VL Rijksweg Noord (2)	1	4.5	29.58	26.68	19.87	30.10								5	25	29.87	5	25	29.58	26.68	19.87					
VL Rijksweg Noord (2)	1	7.5	29.38	26.48	19.66	29.89								5	25	29.66	5	25	29.38	26.48	19.66					
3	0.0	61.2	gevel											RL totaal (0)	1	1.5	51.19	51.43	46.80	54.75	54.75	56.80	56.80	--	--	--
														RL totaal (0)	1	4.5	53.28	53.53	48.90	56.85	56.85	58.90	58.90	--	--	--
							RL totaal (0)	1	7.5	55.08	55.17	50.71	58.61	58.61	60.71	60.71	--	--	--							
							VL totaal (0)	1	1.5	47.98	45.29	38.66	48.67	49	48.66	49	47.98	45.29	38.66							
							VL totaal (0)	1	4.5	51.30	48.61	41.99	52.00	52	51.99	52	51.30	48.61	41.99							
							VL totaal (0)	1	7.5	53.16	50.49	43.87	53.87	54	53.87	54	53.16	50.49	43.87							
							VL Middenweg (1)	1	1.5	47.94	45.25	38.62	48.63	2	47	48.62	2	47	47.94	45.25	38.62					
							VL Middenweg (1)	1	4.5	51.27	48.59	41.97	51.97	2	50	51.97	2	50	51.27	48.59	41.97					
							VL Middenweg (1)	1	7.5	53.14	50.47	43.85	53.85	2	52	53.85	2	52	53.14	50.47	43.85					
							VL Rijksweg Noord (2)	1	1.5	27.72	24.84	18.04	28.25	5	23	28.04	5	23	27.72	24.84	18.04					
							VL Rijksweg Noord (2)	1	4.5	28.86	25.96	19.14	29.37	5	24	29.14	5	24	28.86	25.96	19.14					
							VL Rijksweg Noord (2)	1	7.5	29.83	26.92	20.09	30.34	5	25	30.09	5	25	29.83	26.92	20.09					
							4	0.0	61.2	gevel				RL totaal (0)	1	1.5	38.86	39.14	34.34	42.36	42.36	44.34	44.34	--	--	--
														RL totaal (0)	1	4.5	40.20	40.44	35.71	43.71	43.71	45.71	45.71	--	--	--
RL totaal (0)	1	7.5	41.82	41.99	37.37	45.33								45.33	47.37	47.37	--	--	--							
VL totaal (0)	1	1.5	47.69	44.99	38.35	48.38								48	48.35	48	47.69	44.99	38.35							
VL totaal (0)	1	4.5	50.11	47.42	40.80	50.81								51	50.80	51	50.11	47.42	40.80							
VL totaal (0)	1	7.5	51.19	48.50	41.87	51.88								52	51.87	52	51.19	48.50	41.87							
VL Middenweg (1)	1	1.5	47.18	44.50	37.88	47.88								2	46	47.88	2	46	47.18	44.50	37.88					
VL Middenweg (1)	1	4.5	49.79	47.12	40.51	50.50								2	49	50.51	2	49	49.79	47.12	40.51					
VL Middenweg (1)	1	7.5	50.92	48.25	41.63	51.63								2	50	51.63	2	50	50.92	48.25	41.63					
VL Rijksweg Noord (2)	1	1.5	38.10	35.23	28.44	38.64								5	34	38.44	5	33	38.10	35.23	28.44					
VL Rijksweg Noord (2)	1	4.5	38.61	35.72	28.91	39.13								5	34	38.91	5	34	38.61	35.72	28.91					
VL Rijksweg Noord (2)	1	7.5	38.87	35.97	29.15	39.38								5	34	39.15	5	34	38.87	35.97	29.15					
5	0.0	61.2	gevel											RL totaal (0)	1	1.5	48.32	48.59	43.90	51.87	51.87	53.90	53.90	--	--	--

																(*) IL: inc. maatregel, VL:inc aftrek, RL: inc prognosetoeslag						(^) VL: ex. optrektoeslag																		
nr	z1	m1	adres	huisnr	type	afw.toets	refl	kenmerk	rhart	groep	sh	wnh	dag	avond	nacht	Lden	af Lden(*)	Letm	af Letm(*)	dag(^)	avond(^)	nacht(^)																		
6	0.0	61.2																						RL	totaal (0)	1	4.5	51.03	51.26	46.62	54.58	54.58	56.62	56.62	--	--	--			
																								RL	totaal (0)	1	7.5	51.78	52.07	47.31	55.31	55.31	57.31	57.31	--	--	--			
																								VL	totaal (0)	1	1.5	45.89	43.17	36.51	46.56	47	46.51	47	45.89	43.17	36.51			
																								VL	totaal (0)	1	4.5	48.89	46.19	39.54	49.57	50	49.54	50	48.89	46.19	39.54			
																								VL	totaal (0)	1	7.5	52.19	49.50	42.87	52.88	53	52.87	53	52.19	49.50	42.87			
																								VL	Middenweg (1)	1	1.5	45.63	42.93	36.27	46.31	2	44	46.27	2	44	45.63	42.93	36.27	
																								VL	Middenweg (1)	1	4.5	48.73	46.03	39.39	49.42	2	47	49.39	2	47	48.73	46.03	39.39	
																								VL	Middenweg (1)	1	7.5	52.09	49.41	42.79	52.79	2	51	52.79	2	51	52.09	49.41	42.79	
																								VL	Rijksweg Noord (2)	1	1.5	33.50	30.62	23.82	34.03	5	29	33.82	5	29	33.50	30.62	23.82	
																								VL	Rijksweg Noord (2)	1	4.5	34.40	31.51	24.69	34.92	5	30	34.69	5	30	34.40	31.51	24.69	
																								VL	Rijksweg Noord (2)	1	7.5	35.44	32.53	25.70	35.95	5	31	35.70	5	31	35.44	32.53	25.70	
																								RL	totaal (0)	1	1.5	51.72	51.99	47.32	55.28	55.28	57.32	57.32	--	--	--			
																								RL	totaal (0)	1	4.5	57.62	57.70	53.21	61.13	61.13	63.21	63.21	--	--	--			
																								RL	totaal (0)	1	7.5	59.03	59.41	54.45	62.53	62.53	64.45	64.45	--	--	--			
																								VL	totaal (0)	1	1.5	47.00	44.29	37.63	47.67	48	47.63	48	47.00	44.29	37.63			
																								VL	totaal (0)	1	4.5	50.42	47.73	41.08	51.11	51	51.08	51	50.42	47.73	41.08			
																								VL	totaal (0)	1	7.5	53.62	50.93	44.31	54.32	54	54.31	54	53.62	50.93	44.31			
																								VL	Middenweg (1)	1	1.5	47.00	44.29	37.63	47.67	2	46	47.63	2	46	47.00	44.29	37.63	
																								VL	Middenweg (1)	1	4.5	50.42	47.73	41.08	51.11	2	49	51.08	2	49	50.42	47.73	41.08	
																								VL	Middenweg (1)	1	7.5	53.62	50.93	44.31	54.32	2	52	54.31	2	52	53.62	50.93	44.31	
VL	Rijksweg Noord (2)	1	1.5	--	--	--	-99.00	5	-104	-89.90	5	-95	--	--	--																									
VL	Rijksweg Noord (2)	1	4.5	--	--	--	-99.00	5	-104	-89.90	5	-95	--	--	--																									
VL	Rijksweg Noord (2)	1	7.5	--	--	--	-99.00	5	-104	-89.90	5	-95	--	--	--																									
7	0.0	61.2																							RL	totaal (0)	1	1.5	49.58	49.85	45.21	53.16	53.16	55.21	55.21	--	--	--		
																									RL	totaal (0)	1	4.5	56.10	56.06	51.75	59.62	59.62	61.75	61.75	--	--	--		
																									RL	totaal (0)	1	7.5	57.95	58.27	53.40	61.45	61.45	63.40	63.40	--	--	--		
																									VL	totaal (0)	1	1.5	45.03	42.33	35.69	45.72	46	45.69	46	45.03	42.33	35.69		
																									VL	totaal (0)	1	4.5	46.48	43.78	37.13	47.16	47	47.13	47	46.48	43.78	37.13		
																									VL	totaal (0)	1	7.5	48.54	45.84	39.20	49.23	49	49.20	49	48.54	45.84	39.20		
																									VL	Middenweg (1)	1	1.5	45.02	42.32	35.68	45.71	2	44	45.68	2	44	45.02	42.32	35.68
																									VL	Middenweg (1)	1	4.5	46.47	43.77	37.13	47.16	2	45	47.13	2	45	46.47	43.77	37.13
																									VL	Middenweg (1)	1	7.5	48.52	45.83	39.19	49.21	2	47	49.19	2	47	48.52	45.83	39.19
																									VL	Rijksweg Noord (2)	1	1.5	16.51	13.51	6.57	16.93	5	12	16.57	5	12	16.51	13.51	6.57
																									VL	Rijksweg Noord (2)	1	4.5	19.52	16.53	9.61	19.95	5	15	19.61	5	15	19.52	16.53	9.61
																									VL	Rijksweg Noord (2)	1	7.5	24.06	21.12	14.24	24.53	5	20	24.24	5	19	24.06	21.12	14.24
																									RL	totaal (0)	1	1.5	41.56	41.81	37.13	45.10	45.10	47.13	47.13	--	--	--		
																									RL	totaal (0)	1	4.5	44.51	44.69	40.14	48.07	48.07	50.14	50.14	--	--	--		
																									RL	totaal (0)	1	7.5	46.59	46.85	42.12	50.11	50.11	52.12	52.12	--	--	--		
																									VL	totaal (0)	1	1.5	46.06	43.35	36.70	46.74	47	46.70	47	46.06	43.35	36.70		
																									VL	totaal (0)	1	4.5	47.90	45.19	38.55	48.58	49	48.55	49	47.90	45.19	38.55		
																									VL	totaal (0)	1	7.5	49.52	46.82	40.18	50.21	50	50.18	50	49.52	46.82	40.18		
																									VL	Middenweg (1)	1	1.5	45.48	42.79	36.16	46.17	2	44	46.16	2	44	45.48	42.79	36.16
																									VL	Middenweg (1)	1	4.5	47.46	44.77	38.14	48.15	2	46	48.14	2	46	47.46	44.77	38.14
VL	Middenweg (1)	1	7.5	49.18	46.50	39.88	49.88	2	48	49.88	2	48	49.18	46.50	39.88																									
VL	Rijksweg Noord (2)	1	1.5	37.01	34.13	27.34	37.55	5	33	37.34	5	32	37.01	34.13	27.34																									
VL	Rijksweg Noord (2)	1	4.5	37.76	34.87	28.05	38.28	5	33	38.05	5	33	37.76	34.87	28.05																									
VL	Rijksweg Noord (2)	1	7.5	38.22	35.32	28.49	38.73	5	34	38.49	5	33	38.22	35.32	28.49																									
9	0.0	61.6																							RL	totaal (0)	1	1.5	39.47	39.73	35.01	43.00	43.00	45.01	45.01	--	--	--		
																									RL	totaal (0)	1	4.5	39.86	40.12	35.39	43.38	43.38	45.39	45.39	--	--	--		
																									RL	totaal (0)	1	7.5	40.39	40.65	35.92	43.91	43.91	45.92	45.92	--	--	--		
																									VL	totaal (0)	1	1.5	51.59	48.89	42.25	52.28	52	52.25	52	51.59	48.89	42.25		
																									VL	totaal (0)	1	4.5	56.66	53.99	47.38	57.37	57	57.38	57	56.66	53.99	47.38		

														(*) IL: inc. maatregel, VL:inc aftrek, RL: inc prognosetoeslag			(^) VL: ex. optrektoeslag								
nr	z1	m1 adres	huisnr	type	afw.toets	refl	kenmerk	rhart	groep	sh	wnh	dag	avond	nacht	Lden	af Lden(*)	Letm	af Letm(*)	dag(^)	avond(^)	nacht(^)				
10	0.0	61.6		gevel						VL	totaal (0)	1	7.5	57.96	55.29	48.68	58.67	59	58.68	59	57.96	55.29	48.68		
										VL	Middenweg (1)	1	1.5	51.30	48.62	41.99	52.00	2	50	51.99	2	50	51.30	48.62	41.99
										VL	Middenweg (1)	1	4.5	56.57	53.90	47.30	57.29	4	53	57.30	2	55	56.57	53.90	47.30
										VL	Middenweg (1)	1	7.5	57.89	55.22	48.62	58.61	2	57	58.62	2	57	57.89	55.22	48.62
										VL	Rijksweg Noord (2)	1	1.5	39.64	36.77	29.98	40.18	5	35	39.98	5	35	39.64	36.77	29.98
										VL	Rijksweg Noord (2)	1	4.5	39.74	36.85	30.04	40.26	5	35	40.04	5	35	39.74	36.85	30.04
										VL	Rijksweg Noord (2)	1	7.5	40.06	37.16	30.35	40.58	5	36	40.35	5	35	40.06	37.16	30.35
										RL	totaal (0)	1	1.5	49.55	49.85	45.06	53.07		53.07	55.06		55.06	--	--	--
										RL	totaal (0)	1	4.5	50.58	50.90	46.13	54.13		54.13	56.13		56.13	--	--	--
										RL	totaal (0)	1	7.5	51.37	51.68	46.91	54.91		54.91	56.91		56.91	--	--	--
										VL	totaal (0)	1	1.5	52.86	50.16	43.53	53.55		54	53.53		54	52.86	50.16	43.53
										VL	totaal (0)	1	4.5	59.25	56.58	49.98	59.97		60	59.98		60	59.25	56.58	49.98
										VL	totaal (0)	1	7.5	60.04	57.37	50.76	60.75		61	60.76		61	60.04	57.37	50.76
										VL	Middenweg (1)	1	1.5	52.68	50.00	43.37	53.38	2	51	53.37	2	51	52.68	50.00	43.37
										VL	Middenweg (1)	1	4.5	59.21	56.54	49.94	59.93	2	58	59.94	2	58	59.21	56.54	49.94
VL	Middenweg (1)	1	7.5	60.01	57.34	50.73	60.72	2	59	60.73	2	59	60.01	57.34	50.73										
11	0.0	61.6		gevel						VL	Rijksweg Noord (2)	1	1.5	38.75	35.88	29.09	39.29	5	34	39.09	5	34	38.75	35.88	29.09
										VL	Rijksweg Noord (2)	1	4.5	38.62	35.73	28.91	39.14	5	34	38.91	5	34	38.62	35.73	28.91
										VL	Rijksweg Noord (2)	1	7.5	38.31	35.42	28.60	38.83	5	34	38.60	5	34	38.31	35.42	28.60
										RL	totaal (0)	1	1.5	48.69	48.98	44.20	52.21		52.21	54.20		54.20	--	--	--
										RL	totaal (0)	1	4.5	49.91	50.22	45.46	53.46		53.46	55.46		55.46	--	--	--
										RL	totaal (0)	1	7.5	50.75	51.07	46.31	54.30		54.30	56.31		56.31	--	--	--
										VL	totaal (0)	1	1.5	47.30	44.60	37.95	47.98		48	47.95		48	47.30	44.60	37.95
										VL	totaal (0)	1	4.5	51.15	48.46	41.83	51.84		52	51.83		52	51.15	48.46	41.83
										VL	totaal (0)	1	7.5	55.27	52.60	45.99	55.98		56	55.99		56	55.27	52.60	45.99
										VL	Middenweg (1)	1	1.5	47.21	44.51	37.87	47.90	2	46	47.87	2	46	47.21	44.51	37.87
										VL	Middenweg (1)	1	4.5	51.10	48.42	41.79	51.80	2	50	51.79	2	50	51.10	48.42	41.79
										VL	Middenweg (1)	1	7.5	55.24	52.57	45.96	55.95	3	53	55.96	2	54	55.24	52.57	45.96
										VL	Rijksweg Noord (2)	1	1.5	30.29	27.40	20.59	30.81	5	26	30.59	5	26	30.29	27.40	20.59
										VL	Rijksweg Noord (2)	1	4.5	30.90	27.99	21.15	31.40	5	26	31.15	5	26	30.90	27.99	21.15
										VL	Rijksweg Noord (2)	1	7.5	33.06	30.14	23.29	33.55	5	29	33.29	5	28	33.06	30.14	23.29
12	0.0	61.6		gevel						RL	totaal (0)	1	1.5	37.53	37.82	33.05	41.05		41.05	43.05		43.05	--	--	--
										RL	totaal (0)	1	4.5	38.33	38.63	33.88	41.87		41.87	43.88		43.88	--	--	--
										RL	totaal (0)	1	7.5	39.24	39.55	34.82	42.80		42.80	44.82		44.82	--	--	--
										VL	totaal (0)	1	1.5	43.47	40.76	34.10	44.14		44	44.10		44	43.47	40.76	34.10
										VL	totaal (0)	1	4.5	44.17	41.45	34.79	44.84		45	44.79		45	44.17	41.45	34.79
										VL	totaal (0)	1	7.5	45.28	42.56	35.90	45.95		46	45.90		46	45.28	42.56	35.90
										VL	Middenweg (1)	1	1.5	42.95	40.26	33.63	43.64	2	42	43.63	2	42	42.95	40.26	33.63
										VL	Middenweg (1)	1	4.5	43.66	40.97	34.32	44.35	2	42	44.32	2	42	43.66	40.97	34.32
										VL	Middenweg (1)	1	7.5	44.77	42.07	35.43	45.46	2	43	45.43	2	43	44.77	42.07	35.43
										VL	Rijksweg Noord (2)	1	1.5	34.00	31.10	24.29	34.52	5	30	34.29	5	29	34.00	31.10	24.29
										VL	Rijksweg Noord (2)	1	4.5	34.59	31.68	24.86	35.10	5	30	34.86	5	30	34.59	31.68	24.86
										VL	Rijksweg Noord (2)	1	7.5	35.79	32.88	26.06	36.30	5	31	36.06	5	31	35.79	32.88	26.06
										RL	totaal (0)	1	1.5	39.93	40.19	35.46	43.45		43.45	45.46		45.46	--	--	--
										RL	totaal (0)	1	4.5	40.64	40.91	36.19	44.18		44.18	46.19		46.19	--	--	--
										RL	totaal (0)	1	7.5	41.51	41.78	37.07	45.05		45.05	47.07		47.07	--	--	--
VL	totaal (0)	1	1.5	43.90	41.16	34.47	44.55		45	44.47		44	43.90	41.16	34.47										
VL	totaal (0)	1	4.5	48.49	45.79	39.15	49.18		49	49.15		49	48.49	45.79	39.15										
VL	totaal (0)	1	7.5	54.30	51.63	45.02	55.01		55	55.02		55	54.30	51.63	45.02										
VL	Middenweg (1)	1	1.5	43.54	40.82	34.14	44.20	2	42	44.14	2	42	43.54	40.82	34.14										
VL	Middenweg (1)	1	4.5	48.35	45.66	39.02	49.04	2	47	49.02	2	47	48.35	45.66	39.02										
VL	Middenweg (1)	1	7.5	54.24	51.58	44.97	54.96	2	53	54.97	2	53	54.24	51.58	44.97										

													(*) IL: inc. maatregel, VL:inc aftrek, RL: inc prognosetoeslag			(^) VL: ex. optrektoeslag																		
nr	z1	m1 adres	huisnr	type	afw.toets	refl	kenmerk	rhart	groep	sh	wnh	dag	avond	nacht	Lden	af Lden(*)	Letm	af Letm(*)	dag(^)	avond(^)	nacht(^)													
14	0.0	61.6		gevel						1	1.5	32.87	29.97	23.16	33.39	5	28	33.16	5	28	32.87	29.97	23.16											
											4.5	33.51	30.60	23.77	34.02	5	29	33.77	5	29	33.51	30.60	23.77											
											7.5	34.98	32.07	25.23	35.48	5	30	35.23	5	30	34.98	32.07	25.23											
											1.5	49.60	49.90	45.13	53.13		53.13	55.13		55.13	--	--	--											
											4.5	50.86	51.18	46.42	54.41		54.41	56.42		56.42	--	--	--											
											7.5	51.70	52.01	47.26	55.25		55.25	57.26		57.26	--	--	--											
											1.5	52.14	49.44	42.80	52.83		53	52.80		53	52.14	49.44	42.80											
											4.5	55.77	53.09	46.47	56.47		56	56.47		56	55.77	53.09	46.47											
											7.5	59.16	56.49	49.89	59.88		60	59.89		60	59.16	56.49	49.89											
											1.5	51.95	49.26	42.62	52.64		2	51	52.62		2	51	51.95	49.26	42.62									
											4.5	55.69	53.01	46.39	56.39		3	53	56.39		2	54	55.69	53.01	46.39									
											7.5	59.13	56.46	49.85	59.84		2	58	59.85		2	58	59.13	56.46	49.85									
											1.5	38.45	35.58	28.79	38.99		5	34	38.79		5	34	38.45	35.58	28.79									
											4.5	38.45	35.56	28.75	38.97		5	34	38.75		5	34	38.45	35.56	28.75									
15	0.0	61.6		gevel						1	7.5	38.30	35.41	28.59	38.82	5	34	38.59	5	34	38.30	35.41	28.59											
											1.5	48.64	48.92	44.17	52.17		52.17	54.17		54.17	--	--	--											
											4.5	50.03	50.34	45.60	53.59		53.59	55.60		55.60	--	--	--											
											7.5	50.91	51.22	46.49	54.47		54.47	56.49		56.49	--	--	--											
											1.5	42.44	39.71	33.03	43.10		43	43.03		43	42.44	39.71	33.03											
											4.5	46.24	43.53	36.88	46.92		47	46.88		47	46.24	43.53	36.88											
											7.5	51.81	49.13	42.51	52.51		53	52.51		53	51.81	49.13	42.51											
											1.5	42.27	39.55	32.87	42.93		2	41	42.87		2	41	42.27	39.55	32.87									
											4.5	46.16	43.45	36.80	46.84		2	45	46.80		2	45	46.16	43.45	36.80									
											7.5	51.76	49.09	42.48	52.47		2	50	52.48		2	50	51.76	49.09	42.48									
											1.5	28.30	25.40	18.59	28.82		5	24	28.59		5	24	28.30	25.40	18.59									
											4.5	29.20	26.29	19.45	29.70		5	25	29.45		5	24	29.20	26.29	19.45									
											7.5	31.65	28.73	21.88	32.14		5	27	31.88		5	27	31.65	28.73	21.88									
											16	0.0	61.6		gevel						1	1.5	37.11	37.39	32.66	40.65		40.65	42.66		42.66	--	--	--
4.5	37.99	38.29	33.59	41.56		41.56	43.59		43.59	--												--	--											
7.5	39.17	39.45	34.79	42.75		42.75	44.79		44.79	--												--	--											
1.5	43.90	41.20	34.56	44.59		45	44.56		45	43.90												41.20	34.56											
4.5	44.76	42.05	35.40	45.44		45	45.40		45	44.76												42.05	35.40											
7.5	45.49	42.77	36.12	46.16		46	46.12		46	45.49												42.77	36.12											
1.5	43.57	40.88	34.25	44.26		2	42	44.25		2												42	43.57	40.88	34.25									
4.5	44.42	41.73	35.09	45.11		2	43	45.09		2												43	44.42	41.73	35.09									
7.5	45.05	42.35	35.72	45.74		2	44	45.72		2												44	45.05	42.35	35.72									
1.5	32.61	29.73	22.92	33.14		5	28	32.92		5												28	32.61	29.73	22.92									
4.5	33.55	30.64	23.82	34.06		5	29	33.82		5												29	33.55	30.64	23.82									
7.5	35.32	32.42	25.60	35.83		5	31	35.60		5												31	35.32	32.42	25.60									
17	0.0	61.6		gevel						1												1.5	39.96	40.22	35.44	43.46		43.46	45.44		45.44	--	--	--
																						4.5	40.65	40.92	36.14	44.15		44.15	46.14		46.14	--	--	--
											7.5	41.51	41.79	37.01	45.02		45.02	47.01		47.01	--	--	--											
											1.5	42.61	39.88	33.19	43.26		43	43.19		43	42.61	39.88	33.19											
											4.5	47.04	44.33	37.68	47.72		48	47.68		48	47.04	44.33	37.68											
											7.5	52.46	49.79	43.17	53.17		53	53.17		53	52.46	49.79	43.17											
											1.5	42.58	39.85	33.16	43.23		2	41	43.16		2	41	42.58	39.85	33.16									
											4.5	47.01	44.31	37.66	47.69		2	46	47.66		2	46	47.01	44.31	37.66									
											7.5	52.44	49.76	43.15	53.15		2	51	53.15		2	51	52.44	49.76	43.15									
											1.5	21.10	18.11	11.19	21.53		5	17	21.19		5	16	21.10	18.11	11.19									
											4.5	24.13	21.15	14.23	24.57		5	20	24.23		5	19	24.13	21.15	14.23									
											7.5	29.99	27.05	20.18	30.47		5	25	30.18		5	25	29.99	27.05	20.18									
											18	0.0	61.6		gevel						1	1.5	49.82	50.13	45.35	53.36		53.36	55.35		55.35	--	--	--

																(*) IL: inc. maatregel, VL:inc aftrek, RL: inc prognosetoeslag						(^) VL: ex. optrektoeslag				
nr	z1	m1	adres	huisnr	type	afw.toets	refl	kenmerk	rhart	groep	sh	wnh	dag	avond	nacht	Lden	af Lden(*)	Letm	af Letm(*)	dag(^)	avond(^)	nacht(^)				
19	0.0	61.6			gevel						RL	totaal (0)	1	4.5	51.17	51.50	46.74	54.73	54.73	56.74	56.74	--	--	--		
											RL	totaal (0)	1	7.5	51.94	52.26	47.52	55.50	55.50	57.52	57.52	--	--	--		
											VL	totaal (0)	1	1.5	48.02	45.29	38.61	48.68	49	48.61	49	48.02	45.29	38.61		
											VL	totaal (0)	1	4.5	52.42	49.72	43.09	53.11	53	53.09	53	52.42	49.72	43.09		
											VL	totaal (0)	1	7.5	57.14	54.47	47.86	57.85	58	57.86	58	57.14	54.47	47.86		
											VL	Middenweg (1)	1	1.5	47.41	44.70	38.04	48.08	2	46	48.04	2	46	47.41	44.70	38.04
											VL	Middenweg (1)	1	4.5	52.20	49.52	42.89	52.90	2	51	52.89	2	51	52.20	49.52	42.89
											VL	Middenweg (1)	1	7.5	57.07	54.41	47.80	57.79	2	56	57.80	2	56	57.07	54.41	47.80
											VL	Rijksweg Noord (2)	1	1.5	39.16	36.29	29.50	39.70	5	35	39.50	5	35	39.16	36.29	29.50
											VL	Rijksweg Noord (2)	1	4.5	39.26	36.37	29.56	39.78	5	35	39.56	5	35	39.26	36.37	29.56
											VL	Rijksweg Noord (2)	1	7.5	39.04	36.15	29.33	39.56	5	35	39.33	5	34	39.04	36.15	29.33
											RL	totaal (0)	1	1.5	47.98	48.31	43.50	51.51	51.51	53.50	53.50	--	--	--		
											RL	totaal (0)	1	4.5	49.35	49.70	44.92	52.92	52.92	54.92	54.92	--	--	--		
											RL	totaal (0)	1	7.5	50.25	50.60	45.84	53.83	53.83	55.84	55.84	--	--	--		
											VL	totaal (0)	1	1.5	41.47	38.73	32.02	42.11	42	42.02	42	41.47	38.73	32.02		
											VL	totaal (0)	1	4.5	44.40	41.68	35.00	45.06	45	45.00	45	44.40	41.68	35.00		
											VL	totaal (0)	1	7.5	48.75	46.06	39.42	49.44	49	49.42	49	48.75	46.06	39.42		
											VL	Middenweg (1)	1	1.5	40.89	38.16	31.47	41.54	2	40	41.47	2	39	40.89	38.16	31.47
											VL	Middenweg (1)	1	4.5	44.08	41.37	34.70	44.75	2	43	44.70	2	43	44.08	41.37	34.70
											VL	Middenweg (1)	1	7.5	48.61	45.93	39.30	49.31	2	47	49.30	2	47	48.61	45.93	39.30
VL	Rijksweg Noord (2)	1	1.5	32.47	29.59	22.79	33.00	5	28	32.79	5	28	32.47	29.59	22.79											
VL	Rijksweg Noord (2)	1	4.5	32.98	30.08	23.26	33.49	5	28	33.26	5	28	32.98	30.08	23.26											
VL	Rijksweg Noord (2)	1	7.5	33.66	30.76	23.93	34.17	5	29	33.93	5	29	33.66	30.76	23.93											
20	0.0	61.6			gevel						RL	totaal (0)	1	1.5	37.60	37.94	33.10	41.13	41.13	43.10	43.10	--	--	--		
											RL	totaal (0)	1	4.5	38.38	38.74	33.93	41.94	41.94	43.93	43.93	--	--	--		
											RL	totaal (0)	1	7.5	39.46	39.79	35.02	43.02	43.02	45.02	45.02	--	--	--		
											VL	totaal (0)	1	1.5	36.70	33.90	27.16	37.30	37	37.16	37	36.70	33.90	27.16		
											VL	totaal (0)	1	4.5	37.56	34.76	28.01	38.15	38	38.01	38	37.56	34.76	28.01		
											VL	totaal (0)	1	7.5	39.54	36.76	30.02	40.15	40	40.02	40	39.54	36.76	30.02		
											VL	Middenweg (1)	1	1.5	35.02	32.27	25.56	35.65	2	34	35.56	2	34	35.02	32.27	25.56
											VL	Middenweg (1)	1	4.5	35.84	33.09	26.38	36.47	2	34	36.38	2	34	35.84	33.09	26.38
											VL	Middenweg (1)	1	7.5	38.07	35.34	28.64	38.72	2	37	38.64	2	37	38.07	35.34	28.64
											VL	Rijksweg Noord (2)	1	1.5	31.76	28.86	22.05	32.28	5	27	32.05	5	27	31.76	28.86	22.05
											VL	Rijksweg Noord (2)	1	4.5	32.70	29.79	22.96	33.21	5	28	32.96	5	28	32.70	29.79	22.96
											VL	Rijksweg Noord (2)	1	7.5	34.12	31.21	24.38	34.63	5	30	34.38	5	29	34.12	31.21	24.38
											RL	totaal (0)	1	1.5	40.11	40.39	35.54	43.59	43.59	45.54	45.54	--	--	--		
											RL	totaal (0)	1	4.5	40.77	41.07	36.22	44.26	44.26	46.22	46.22	--	--	--		
											RL	totaal (0)	1	7.5	41.67	41.97	37.13	45.17	45.17	47.13	47.13	--	--	--		
											VL	totaal (0)	1	1.5	41.90	39.16	32.47	42.55	43	42.47	42	41.90	39.16	32.47		
											VL	totaal (0)	1	4.5	45.76	43.05	36.38	46.43	46	46.38	46	45.76	43.05	36.38		
											VL	totaal (0)	1	7.5	50.17	47.48	40.85	50.86	51	50.85	51	50.17	47.48	40.85		
											VL	Middenweg (1)	1	1.5	41.86	39.12	32.43	42.51	2	41	42.43	2	40	41.86	39.12	32.43
											VL	Middenweg (1)	1	4.5	45.73	43.01	36.35	46.40	2	44	46.35	2	44	45.73	43.01	36.35
VL	Middenweg (1)	1	7.5	50.12	47.43	40.81	50.82	2	49	50.81	2	49	50.12	47.43	40.81											
VL	Rijksweg Noord (2)	1	1.5	21.70	18.71	11.79	22.13	5	17	21.79	5	17	21.70	18.71	11.79											
VL	Rijksweg Noord (2)	1	4.5	24.87	21.90	14.98	25.31	5	20	24.98	5	20	24.87	21.90	14.98											
VL	Rijksweg Noord (2)	1	7.5	30.31	27.38	20.51	30.79	5	26	30.51	5	26	30.31	27.38	20.51											
22	0.0	61.6			gevel						RL	totaal (0)	1	1.5	45.93	46.25	41.43	49.45	49.45	51.43	51.43	--	--	--		
											RL	totaal (0)	1	4.5	47.62	47.94	43.15	51.16	51.16	53.15	53.15	--	--	--		
											RL	totaal (0)	1	7.5	49.40	49.63	44.92	52.91	52.91	54.92	54.92	--	--	--		
											VL	totaal (0)	1	1.5	47.54	44.83	38.16	48.21	48	48.16	48	47.54	44.83	38.16		
											VL	totaal (0)	1	4.5	51.71	49.02	42.38	52.40	52	52.38	52	51.71	49.02	42.38		

													(*) IL: inc. maatregel, VL:inc aftrek, RL: inc prognosetoeslag			(^) VL: ex. optrektoeslag																	
nr	z1	m1 adres	huisnr	type	afw.toets	refl	kenmerk	rhart	groep	sh	wnh	dag	avond	nacht	Lden	af Lden(*)	Letm	af Letm(*)	dag(^)	avond(^)	nacht(^)												
23	0.0	61.6							gevel	VL	totaal (0)	1	7.5	55.23	52.55	45.93	55.93	56	55.93	56	55.23	52.55	45.93										
										VL	Middenweg (1)	1	1.5	47.19	44.48	37.83	47.87	2	46	47.83	2	46	47.19	44.48	37.83								
										VL	Middenweg (1)	1	4.5	51.57	48.88	42.25	52.26	2	50	52.25	2	50	51.57	48.88	42.25								
										VL	Middenweg (1)	1	7.5	55.17	52.49	45.88	55.88	3	53	55.88	2	54	55.17	52.49	45.88								
										VL	Rijksweg Noord (2)	1	1.5	36.54	33.67	26.88	37.08	5	32	36.88	5	32	36.54	33.67	26.88								
										VL	Rijksweg Noord (2)	1	4.5	36.68	33.79	26.98	37.20	5	32	36.98	5	32	36.68	33.79	26.98								
										VL	Rijksweg Noord (2)	1	7.5	36.47	33.58	26.76	36.99	5	32	36.76	5	32	36.47	33.58	26.76								
										RL	totaal (0)	1	1.5	45.57	45.78	41.18	49.12		49.12	51.18		51.18	--	--	--								
										RL	totaal (0)	1	4.5	48.31	48.56	43.93	51.88		51.88	53.93		53.93	--	--	--								
										RL	totaal (0)	1	7.5	50.11	50.28	45.70	53.64		53.64	55.70		55.70	--	--	--								
										VL	totaal (0)	1	1.5	43.42	40.72	34.08	44.11		44	44.08		44	43.42	40.72	34.08								
										VL	totaal (0)	1	4.5	46.34	43.64	37.00	47.03		47	47.00		47	46.34	43.64	37.00								
										VL	totaal (0)	1	7.5	49.26	46.57	39.94	49.95		50	49.94		50	49.26	46.57	39.94								
										VL	Middenweg (1)	1	1.5	43.35	40.65	34.01	44.04	2	42	44.01	2	42	43.35	40.65	34.01								
										VL	Middenweg (1)	1	4.5	46.29	43.59	36.95	46.98	2	45	46.95	2	45	46.29	43.59	36.95								
										VL	Middenweg (1)	1	7.5	49.22	46.53	39.90	49.91	2	48	49.90	2	48	49.22	46.53	39.90								
										VL	Rijksweg Noord (2)	1	1.5	25.80	22.90	16.07	26.31	5	21	26.07	5	21	25.80	22.90	16.07								
VL	Rijksweg Noord (2)	1	4.5	27.24	24.32	17.47	27.73	5	23	27.47	5	22	27.24	24.32	17.47																		
VL	Rijksweg Noord (2)	1	7.5	29.51	26.59	19.74	30.00	5	25	29.74	5	25	29.51	26.59	19.74																		
24	0.0	61.6							gevel	RL	totaal (0)	1	1.5	34.92	35.25	30.48	38.48	38.48	40.48	40.48	--	--	--										
										RL	totaal (0)	1	4.5	36.47	36.82	32.09	40.06	40.06	42.09	42.09	--	--	--										
										RL	totaal (0)	1	7.5	38.00	38.30	33.63	41.59	41.59	43.63	43.63	--	--	--										
										VL	totaal (0)	1	1.5	36.74	33.96	27.23	37.35	37	37.23	37	36.74	33.96	27.23										
										VL	totaal (0)	1	4.5	37.93	35.16	28.42	38.54	39	38.42	38	37.93	35.16	28.42										
										VL	totaal (0)	1	7.5	40.02	37.24	30.52	40.63	41	40.52	41	40.02	37.24	30.52										
										VL	Middenweg (1)	1	1.5	35.62	32.88	26.16	36.26	2	34	36.16	2	34	35.62	32.88	26.16								
										VL	Middenweg (1)	1	4.5	36.87	34.13	27.42	37.51	2	36	37.42	2	35	36.87	34.13	27.42								
										VL	Middenweg (1)	1	7.5	38.95	36.22	29.52	39.60	2	38	39.52	2	38	38.95	36.22	29.52								
										VL	Rijksweg Noord (2)	1	1.5	30.31	27.41	20.59	30.82	5	26	30.59	5	26	30.31	27.41	20.59								
										VL	Rijksweg Noord (2)	1	4.5	31.30	28.39	21.55	31.80	5	27	31.55	5	27	31.30	28.39	21.55								
										VL	Rijksweg Noord (2)	1	7.5	33.37	30.47	23.63	33.88	5	29	33.63	5	29	33.37	30.47	23.63								
										25	0.0	61.8							gevel	RL	totaal (0)	1	1.5	45.15	45.42	40.70	48.69	48.69	50.70	50.70	--	--	--
																				RL	totaal (0)	1	4.5	47.52	47.85	43.09	51.08	51.08	53.09	53.09	--	--	--
																				RL	totaal (0)	1	7.5	48.96	49.26	44.53	52.51	52.51	54.53	54.53	--	--	--
																				VL	totaal (0)	1	1.5	45.17	42.46	35.81	45.85	46	45.81	46	45.17	42.46	35.81
																				VL	totaal (0)	1	4.5	47.14	44.43	37.78	47.82	48	47.78	48	47.14	44.43	37.78
VL	totaal (0)	1	7.5	47.98	45.27	38.61	48.65	49	48.61											49	47.98	45.27	38.61										
VL	Middenweg (1)	1	1.5	44.89	42.20	35.56	45.58	2	44											45.56	2	44	44.89	42.20	35.56								
VL	Middenweg (1)	1	4.5	46.92	44.22	37.58	47.61	2	46											47.58	2	46	46.92	44.22	37.58								
VL	Middenweg (1)	1	7.5	47.73	45.03	38.38	48.41	2	46											48.38	2	46	47.73	45.03	38.38								
VL	Rijksweg Noord (2)	1	1.5	33.02	30.14	23.33	33.55	5	29											33.33	5	28	33.02	30.14	23.33								
VL	Rijksweg Noord (2)	1	4.5	33.96	31.06	24.23	34.47	5	29											34.23	5	29	33.96	31.06	24.23								
VL	Rijksweg Noord (2)	1	7.5	35.44	32.54	25.71	35.95	5	31											35.71	5	31	35.44	32.54	25.71								
26	0.0	61.8							gevel											RL	totaal (0)	1	1.5	47.67	47.93	43.28	51.24	51.24	53.28	53.28	--	--	--
																				RL	totaal (0)	1	4.5	50.66	50.91	46.26	54.22	54.22	56.26	56.26	--	--	--
																				RL	totaal (0)	1	7.5	53.61	53.63	49.24	57.13	57.13	59.24	59.24	--	--	--
																				VL	totaal (0)	1	1.5	42.93	40.22	33.56	43.60	44	43.56	44	42.93	40.22	33.56
																				VL	totaal (0)	1	4.5	44.52	41.81	35.16	45.20	45	45.16	45	44.52	41.81	35.16
										VL	totaal (0)	1	7.5	46.35	43.64	36.99	47.03	47	46.99	47	46.35	43.64	36.99										
										VL	Middenweg (1)	1	1.5	42.92	40.22	33.56	43.60	2	42	43.56	2	42	42.92	40.22	33.56								
										VL	Middenweg (1)	1	4.5	44.52	41.81	35.16	45.20	2	43	45.16	2	43	44.52	41.81	35.16								
										VL	Middenweg (1)	1	7.5	46.35	43.64	36.99	47.03	2	45	46.99	2	45	46.35	43.64	36.99								

													(*) IL: inc. maatregel, VL:inc aftrek, RL: inc prognosetoeslag			(^) VL: ex. optrektoeslag																			
nr	z1	m1 adres	huisnr	type	afw.toets	refl	kenmerk	rhart	groep	sh	wnh	dag	avond	nacht	Lden	af Lden(*)	Letm	af Letm(*)	dag(^)	avond(^)	nacht(^)														
27	0.0	61.8		gevel						VL	Rijksweg Noord (2)	1	1.5	8.15	5.18	-1.71	8.60	5	4	8.29	5	3	8.15	5.18	-1.71										
										VL	Rijksweg Noord (2)	1	4.5	9.39	6.40	-.52	9.82	5	5	9.48	5	4	9.39	6.40	-.52										
										VL	Rijksweg Noord (2)	1	7.5	9.75	6.74	-.20	10.17	5	5	9.80	5	5	9.75	6.74	-.20										
										RL	totaal (0)	1	1.5	43.53	43.80	39.21	47.14		47.14	49.21		49.21	--	--	--										
										RL	totaal (0)	1	4.5	46.94	47.20	42.58	50.52		50.52	52.58		52.58	--	--	--										
										RL	totaal (0)	1	7.5	50.48	50.43	46.10	53.98		53.98	56.10		56.10	--	--	--										
										VL	totaal (0)	1	1.5	39.97	37.25	30.58	40.63		41	40.58	41	39.97	37.25	30.58											
										VL	totaal (0)	1	4.5	42.76	40.05	33.40	43.44		43	43.40	43	42.76	40.05	33.40											
										VL	totaal (0)	1	7.5	45.10	42.39	35.74	45.78		46	45.74	46	45.10	42.39	35.74											
										VL	Middenweg (1)	1	1.5	39.92	37.20	30.54	40.59	2	39	40.54	2	39	39.92	37.20	30.54										
										VL	Middenweg (1)	1	4.5	42.71	40.00	33.35	43.39	2	41	43.35	2	41	42.71	40.00	33.35										
										VL	Middenweg (1)	1	7.5	45.00	42.30	35.65	45.68	2	44	45.65	2	44	45.00	42.30	35.65										
										VL	Rijksweg Noord (2)	1	1.5	20.49	17.51	10.59	20.93	5	16	20.59	5	16	20.49	17.51	10.59										
										VL	Rijksweg Noord (2)	1	4.5	23.33	20.36	13.44	23.77	5	19	23.44	5	18	23.33	20.36	13.44										
28	0.0	61.8		gevel						VL	Rijksweg Noord (2)	1	7.5	28.41	25.47	18.59	28.88	5	24	28.59	5	24	28.41	25.47	18.59										
										RL	totaal (0)	1	1.5	36.94	37.19	32.50	40.48		40.48	42.50		42.50	--	--	--										
										RL	totaal (0)	1	4.5	39.02	39.27	34.65	42.59		42.59	44.65		44.65	--	--	--										
										RL	totaal (0)	1	7.5	40.48	40.72	36.10	44.05		44.05	46.10		46.10	--	--	--										
										VL	totaal (0)	1	1.5	38.85	36.06	29.33	39.46		39	39.33	39	38.85	36.06	29.33											
										VL	totaal (0)	1	4.5	40.75	37.99	31.29	41.38		41	41.29	41	40.75	37.99	31.29											
										VL	totaal (0)	1	7.5	42.58	39.84	33.15	43.23		43	43.15	43	42.58	39.84	33.15											
										VL	Middenweg (1)	1	1.5	36.90	34.18	27.49	37.56	2	36	37.49	2	35	36.90	34.18	27.49										
										VL	Middenweg (1)	1	4.5	39.35	36.65	29.99	40.03	2	38	39.99	2	38	39.35	36.65	29.99										
										VL	Middenweg (1)	1	7.5	41.36	38.67	32.02	42.05	2	40	42.02	2	40	41.36	38.67	32.02										
										VL	Rijksweg Noord (2)	1	1.5	34.42	31.53	24.71	34.94	5	30	34.71	5	30	34.42	31.53	24.71										
										VL	Rijksweg Noord (2)	1	4.5	35.14	32.24	25.41	35.65	5	31	35.41	5	30	35.14	32.24	25.41										
										VL	Rijksweg Noord (2)	1	7.5	36.47	33.57	26.74	36.98	5	32	36.74	5	32	36.47	33.57	26.74										
										29	0.0	61.8		gevel						RL	totaal (0)	1	1.5	43.06	43.35	38.63	46.61		46.61	48.63		48.63	--	--	--
RL	totaal (0)	1	4.5	45.53	45.82	41.12	49.09		49.09											51.12		51.12	--	--	--										
RL	totaal (0)	1	7.5	48.49	48.54	44.08	51.99		51.99											54.08		54.08	--	--	--										
VL	totaal (0)	1	1.5	36.27	33.52	26.81	36.90		37											36.81	37	36.27	33.52	26.81											
VL	totaal (0)	1	4.5	37.69	34.94	28.24	38.33		38											38.24	38	37.69	34.94	28.24											
VL	totaal (0)	1	7.5	40.87	38.12	31.42	41.51		42											41.42	41	40.87	38.12	31.42											
VL	Middenweg (1)	1	1.5	35.89	33.16	26.46	36.54	2	35											36.46	2	34	35.89	33.16	26.46										
VL	Middenweg (1)	1	4.5	37.31	34.58	27.88	37.96	2	36											37.88	2	36	37.31	34.58	27.88										
VL	Middenweg (1)	1	7.5	40.41	37.68	31.00	41.07	2	39											41.00	2	39	40.41	37.68	31.00										
VL	Rijksweg Noord (2)	1	1.5	25.44	22.53	15.68	25.94	5	21											25.68	5	21	25.44	22.53	15.68										
VL	Rijksweg Noord (2)	1	4.5	26.93	24.00	17.15	27.42	5	22											27.15	5	22	26.93	24.00	17.15										
VL	Rijksweg Noord (2)	1	7.5	30.88	27.96	21.11	31.37	5	26											31.11	5	26	30.88	27.96	21.11										
30	0.0	61.8		gevel																RL	totaal (0)	1	1.5	47.03	47.29	42.69	50.62		50.62	52.69		52.69	--	--	--
																				RL	totaal (0)	1	4.5	51.12	51.24	46.70	54.64		54.64	56.70		56.70	--	--	--
										RL	totaal (0)	1	7.5	54.62	54.58	50.24	58.12		58.12	60.24		60.24	--	--	--										
										VL	totaal (0)	1	1.5	44.42	41.71	35.06	45.10		45	45.06	45	44.42	41.71	35.06											
										VL	totaal (0)	1	4.5	46.33	43.62	36.97	47.01		47	46.97	47	46.33	43.62	36.97											
										VL	totaal (0)	1	7.5	47.86	45.16	38.51	48.54		49	48.51	49	47.86	45.16	38.51											
										VL	Middenweg (1)	1	1.5	44.41	41.70	35.05	45.09	2	43	45.05	2	43	44.41	41.70	35.05										
										VL	Middenweg (1)	1	4.5	46.31	43.61	36.96	46.99	2	45	46.96	2	45	46.31	43.61	36.96										
										VL	Middenweg (1)	1	7.5	47.81	45.11	38.46	48.49	2	46	48.46	2	46	47.81	45.11	38.46										
										VL	Rijksweg Noord (2)	1	1.5	18.56	15.61	8.72	19.03	5	14	18.72	5	14	18.56	15.61	8.72										
										VL	Rijksweg Noord (2)	1	4.5	21.68	18.76	11.90	22.17	5	17	21.90	5	17	21.68	18.76	11.90										
										VL	Rijksweg Noord (2)	1	7.5	28.70	25.81	19.00	29.22	5	24	29.00	5	24	28.70	25.81	19.00										
										31	0.0	61.8		gevel						RL	totaal (0)	1	1.5	43.22	43.43	38.89	46.81		46.81	48.89		48.89	--	--	--

																(*) IL: inc. maatregel, VL:inc aftrek, RL: inc prognosetoeslag			(^) VL: ex. optrektoeslag																			
nr	z1	m1	adres	huisnr	type	afw.toets	refl	kenmerk	rhart	groep	sh	wnh	dag	avond	nacht	Lden	af Lden(*)	Letm	af Letm(*)	dag(^)	avond(^)	nacht(^)																
32	0.0	61.8																					RL	totaal (0)	1	4.5	47.08	47.22	42.70	50.62	50.62	52.70	52.70	--	--	--		
																							RL	totaal (0)	1	7.5	50.44	50.40	46.09	53.96	53.96	56.09	56.09	--	--	--		
																							VL	totaal (0)	1	1.5	38.62	35.89	29.20	39.27	39	39.20	39	38.62	35.89	29.20		
																							VL	totaal (0)	1	4.5	40.04	37.31	30.62	40.69	41	40.62	41	40.04	37.31	30.62		
																							VL	totaal (0)	1	7.5	43.08	40.36	33.70	43.75	44	43.70	44	43.08	40.36	33.70		
																							VL	Middenweg (1)	1	1.5	38.54	35.81	29.13	39.20	2	37	39.13	2	37	38.54	35.81	29.13
																							VL	Middenweg (1)	1	4.5	39.89	37.17	30.49	40.55	2	39	40.49	2	38	39.89	37.17	30.49
																							VL	Middenweg (1)	1	7.5	42.89	40.18	33.52	43.56	2	42	43.52	2	42	42.89	40.18	33.52
																							VL	Rijksweg Noord (2)	1	1.5	21.17	18.20	11.28	21.61	5	17	21.28	5	16	21.17	18.20	11.28
																							VL	Rijksweg Noord (2)	1	4.5	25.15	22.20	15.33	25.62	5	21	25.33	5	20	25.15	22.20	15.33
																							VL	Rijksweg Noord (2)	1	7.5	29.42	26.50	19.65	29.91	5	25	29.65	5	25	29.42	26.50	19.65
																							RL	totaal (0)	1	1.5	36.22	36.44	31.78	39.75	39.75	41.78	41.78	--	--	--		
																							RL	totaal (0)	1	4.5	38.40	38.67	34.03	41.98	41.98	44.03	44.03	--	--	--		
																							RL	totaal (0)	1	7.5	39.57	39.87	35.17	43.14	43.14	45.17	45.17	--	--	--		
																							VL	totaal (0)	1	1.5	40.74	37.99	31.31	41.38	41	41.31	41	40.74	37.99	31.31		
																							VL	totaal (0)	1	4.5	41.91	39.17	32.48	42.56	43	42.48	42	41.91	39.17	32.48		
																							VL	totaal (0)	1	7.5	43.08	40.34	33.65	43.73	44	43.65	44	43.08	40.34	33.65		
																							VL	Middenweg (1)	1	1.5	39.61	36.90	30.25	40.29	2	38	40.25	2	38	39.61	36.90	30.25
																							VL	Middenweg (1)	1	4.5	40.90	38.20	31.55	41.58	2	40	41.55	2	40	40.90	38.20	31.55
																							VL	Middenweg (1)	1	7.5	42.07	39.37	32.72	42.75	2	41	42.72	2	41	42.07	39.37	32.72
VL	Rijksweg Noord (2)	1	1.5	34.35	31.46	24.64	34.87	5	30	34.64	5	30	34.35	31.46	24.64																							
VL	Rijksweg Noord (2)	1	4.5	35.08	32.18	25.35	35.59	5	31	35.35	5	30	35.08	32.18	25.35																							
VL	Rijksweg Noord (2)	1	7.5	36.24	33.33	26.50	36.75	5	32	36.50	5	31	36.24	33.33	26.50																							
33	0.0	61.8																					RL	totaal (0)	1	1.5	42.97	43.17	38.60	46.53	46.53	48.60	48.60	--	--	--		
																							RL	totaal (0)	1	4.5	46.81	46.90	42.41	50.33	50.33	52.41	52.41	--	--	--		
																							RL	totaal (0)	1	7.5	49.76	49.89	45.31	53.26	53.26	55.31	55.31	--	--	--		
																							VL	totaal (0)	1	1.5	37.44	34.69	27.97	38.07	38	37.97	38	37.44	34.69	27.97		
																							VL	totaal (0)	1	4.5	38.36	35.61	28.89	38.99	39	38.89	39	38.36	35.61	28.89		
																							VL	totaal (0)	1	7.5	41.59	38.85	32.16	42.24	42	42.16	42	41.59	38.85	32.16		
																							VL	Middenweg (1)	1	1.5	37.35	34.60	27.89	37.98	2	36	37.89	2	36	37.35	34.60	27.89
																							VL	Middenweg (1)	1	4.5	38.21	35.46	28.76	38.85	2	37	38.76	2	37	38.21	35.46	28.76
																							VL	Middenweg (1)	1	7.5	41.34	38.62	31.94	42.00	2	40	41.94	2	40	41.34	38.62	31.94
																							VL	Rijksweg Noord (2)	1	1.5	20.84	17.86	10.93	21.28	5	16	20.93	5	16	20.84	17.86	10.93
																							VL	Rijksweg Noord (2)	1	4.5	23.72	20.75	13.83	24.16	5	19	23.83	5	19	23.72	20.75	13.83
																							VL	Rijksweg Noord (2)	1	7.5	29.01	26.07	19.19	29.48	5	24	29.19	5	24	29.01	26.07	19.19
																							RL	totaal (0)	1	1.5	50.25	50.48	45.87	53.81	53.81	55.87	55.87	--	--	--		
																							RL	totaal (0)	1	4.5	55.94	55.90	51.57	59.44	59.44	61.57	61.57	--	--	--		
																							RL	totaal (0)	1	7.5	57.77	58.05	53.22	61.26	61.26	63.22	63.22	--	--	--		
																							VL	totaal (0)	1	1.5	40.60	37.86	31.17	41.25	41	41.17	41	40.60	37.86	31.17		
																							VL	totaal (0)	1	4.5	42.06	39.34	32.66	42.72	43	42.66	43	42.06	39.34	32.66		
																							VL	totaal (0)	1	7.5	44.14	41.43	34.76	44.81	45	44.76	45	44.14	41.43	34.76		
																							VL	Middenweg (1)	1	1.5	40.57	37.83	31.14	41.22	2	39	41.14	2	39	40.57	37.83	31.14
																							VL	Middenweg (1)	1	4.5	42.03	39.31	32.63	42.69	2	41	42.63	2	41	42.03	39.31	32.63
VL	Middenweg (1)	1	7.5	44.12	41.41	34.74	44.79	2	43	44.74	2	43	44.12	41.41	34.74																							
VL	Rijksweg Noord (2)	1	1.5	19.09	16.20	9.39	19.61	5	15	19.39	5	14	19.09	16.20	9.39																							
VL	Rijksweg Noord (2)	1	4.5	19.75	16.85	10.04	20.27	5	15	20.04	5	15	19.75	16.85	10.04																							
VL	Rijksweg Noord (2)	1	7.5	20.95	18.05	11.23	21.46	5	16	21.23	5	16	20.95	18.05	11.23																							
34	0.0	61.8																					RL	totaal (0)	1	1.5	49.13	49.41	44.70	52.68	52.68	54.70	54.70	--	--	--		
																							RL	totaal (0)	1	4.5	53.97	53.98	49.56	57.46	57.46	59.56	59.56	--	--	--		
																							RL	totaal (0)	1	7.5	56.12	56.35	51.59	59.60	59.60	61.59	61.59	--	--	--		
																							VL	totaal (0)	1	1.5	36.59	33.86	27.18	37.25	37	37.18	37	36.59	33.86	27.18		
																							VL	totaal (0)	1	4.5	37.62	34.89	28.21	38.28	38	38.21	38	37.62	34.89	28.21		
																							VL	totaal (0)	1	7.5	37.62	34.89	28.21	38.28	38	38.21	38	37.62	34.89	28.21		

													(*) IL: inc. maatregel, VL:inc aftrek, RL: inc prognosetoeslag			(^) VL: ex. optrektoeslag																																											
nr	z1	m1 adres	huisnr	type	afw.toets	refl	kenmerk	rhart	groep	sh	wnh	dag	avond	nacht	Lden	af Lden(*)	Letm	af Letm(*)	dag(^)	avond(^)	nacht(^)																																						
36	0.0	61.8		gevel						1	7.5	39.82	37.10	30.43	40.48	40	40.43	40	39.82	37.10	30.43																																						
																						VL	totaal (0)	1	1.5	36.53	33.80	27.12	37.19	2	35	37.12	2	35	36.53	33.80	27.12																						
																						VL	Middenweg (1)	1	4.5	37.54	34.81	28.13	38.20	2	36	38.13	2	36	37.54	34.81	28.13																						
																						VL	Middenweg (1)	1	7.5	39.70	36.99	30.32	40.37	2	38	40.32	2	38	39.70	36.99	30.32																						
																						VL	Rijksweg Noord (2)	1	1.5	17.79	14.81	7.89	18.23	5	13	17.89	5	13	17.79	14.81	7.89																						
																						VL	Rijksweg Noord (2)	1	4.5	20.38	17.41	10.50	20.83	5	16	20.50	5	15	20.38	17.41	10.50																						
																						VL	Rijksweg Noord (2)	1	7.5	24.26	21.32	14.45	24.74	5	20	24.45	5	19	24.26	21.32	14.45																						
																						RL	totaal (0)	1	1.5	36.41	36.74	31.84	39.90		39.90	41.84		41.84	--	--	--																						
																						RL	totaal (0)	1	4.5	37.02	37.35	32.51	40.54		40.54	42.51		42.51	--	--	--																						
																						RL	totaal (0)	1	7.5	38.22	38.55	33.75	41.76		41.76	43.75		43.75	--	--	--																						
																						VL	totaal (0)	1	1.5	39.40	36.67	30.00	40.06		40	40.00		40	39.40	36.67	30.00																						
																						VL	totaal (0)	1	4.5	41.47	38.74	32.08	42.13		42	42.08		42	41.47	38.74	32.08																						
																						VL	totaal (0)	1	7.5	45.14	42.43	35.78	45.82		46	45.78		46	45.14	42.43	35.78																						
																						VL	Middenweg (1)	1	1.5	38.74	36.03	29.38	39.42	2	37	39.38	2	37	38.74	36.03	29.38																						
																						VL	Middenweg (1)	1	4.5	40.91	38.21	31.56	41.59	2	40	41.56	2	40	40.91	38.21	31.56																						
VL	Middenweg (1)	1	7.5	44.77	42.08	35.44	45.46	2	43	45.44	2	43	44.77	42.08	35.44																																												
37	0.0	61.8		gevel						1	1.5	30.90	28.01	21.19	31.42	5	26	31.19	5	26	30.90	28.01	21.19																																				
																								VL	Rijksweg Noord (2)	1	4.5	32.28	29.37	22.54	32.79	5	28	32.54	5	28	32.28	29.37	22.54																				
																								VL	Rijksweg Noord (2)	1	7.5	34.26	31.35	24.51	34.76	5	30	34.51	5	30	34.26	31.35	24.51																				
																								RL	totaal (0)	1	1.5	47.17	47.42	42.82	50.75		50.75	52.82		52.82	--	--	--																				
																								RL	totaal (0)	1	4.5	51.90	51.92	47.47	55.39		55.39	57.47		57.47	--	--	--																				
																								RL	totaal (0)	1	7.5	54.88	54.95	50.44	58.37		58.37	60.44		60.44	--	--	--																				
																								VL	totaal (0)	1	1.5	41.29	38.55	31.87	41.94		42	41.87		42	41.29	38.55	31.87																				
																								VL	totaal (0)	1	4.5	42.17	39.43	32.74	42.82		43	42.74		43	42.17	39.43	32.74																				
																								VL	totaal (0)	1	7.5	43.63	40.90	34.22	44.29		44	44.22		44	43.63	40.90	34.22																				
																								VL	Middenweg (1)	1	1.5	40.63	37.92	31.26	41.30	2	39	41.26	2	39	40.63	37.92	31.26																				
																								VL	Middenweg (1)	1	4.5	41.53	38.82	32.15	42.20	2	40	42.15	2	40	41.53	38.82	32.15																				
																								VL	Middenweg (1)	1	7.5	43.08	40.37	33.72	43.76	2	42	43.72	2	42	43.08	40.37	33.72																				
																								VL	Rijksweg Noord (2)	1	1.5	32.76	29.87	23.06	33.28	5	28	33.06	5	28	32.76	29.87	23.06																				
																								VL	Rijksweg Noord (2)	1	4.5	33.50	30.60	23.78	34.01	5	29	33.78	5	29	33.50	30.60	23.78																				
																								VL	Rijksweg Noord (2)	1	7.5	34.38	31.47	24.64	34.89	5	30	34.64	5	30	34.38	31.47	24.64																				
38	0.0	61.8		gevel						1	1.5	51.35	51.63	46.90	54.89	54.89	56.90	56.90	--	--	--																																						
																						RL	totaal (0)	1	4.5	56.40	56.44	52.00	59.91		59.91	62.00		62.00	--	--	--																						
																						RL	totaal (0)	1	7.5	58.00	58.32	53.44	61.49		61.49	63.44		63.44	--	--	--																						
																						VL	totaal (0)	1	1.5	38.53	35.79	29.08	39.17		39	39.08		39	38.53	35.79	29.08																						
																						VL	totaal (0)	1	4.5	39.24	36.50	29.80	39.88		40	39.80		40	39.24	36.50	29.80																						
																						VL	totaal (0)	1	7.5	41.43	38.71	32.03	42.09		42	42.03		42	41.43	38.71	32.03																						
																						VL	Middenweg (1)	1	1.5	38.53	35.79	29.08	39.17	2	37	39.08	2	37	38.53	35.79	29.08																						
																						VL	Middenweg (1)	1	4.5	39.24	36.50	29.80	39.88	2	38	39.80	2	38	39.24	36.50	29.80																						
																						VL	Middenweg (1)	1	7.5	41.42	38.70	32.03	42.08	2	40	42.03	2	40	41.42	38.70	32.03																						
																						VL	Rijksweg Noord (2)	1	1.5	.43	-2.55	-9.48	.87	5	-4	.52	5	-4	.43	-2.55	-9.48																						
																						VL	Rijksweg Noord (2)	1	4.5	3.83	.85	-6.07	4.27	5	-1	3.93	5	-1	3.83	.85	-6.07																						
																						VL	Rijksweg Noord (2)	1	7.5	10.27	7.35	.51	10.77	5	6	10.51	5	6	10.27	7.35	.51																						
																						39	0.0	61.8		gevel						1	1.5	49.20	49.53	44.68	52.71	52.71	54.68	54.68	--	--	--																
																																												RL	totaal (0)	1	4.5	53.08	53.19	48.63	56.58		56.58	58.63		58.63	--	--	--
																																												RL	totaal (0)	1	7.5	54.64	54.97	50.07	58.13		58.13	60.07		60.07	--	--	--
VL	totaal (0)	1	1.5	29.94	27.18	20.47	30.57		31	30.47		30	29.94	27.18	20.47																																												
VL	totaal (0)	1	4.5	31.85	29.10	22.39	32.48		32	32.39		32	31.85	29.10	22.39																																												
VL	totaal (0)	1	7.5	35.36	32.63	25.96	36.02		36	35.96		36	35.36	32.63	25.96																																												
VL	Middenweg (1)	1	1.5	29.72	26.97	20.27	30.36	2	28	30.27	2	28	29.72	26.97	20.27																																												
VL	Middenweg (1)	1	4.5	31.40	28.66	21.96	32.04	2	30	31.96	2	30	31.40	28.66	21.96																																												
VL	Middenweg (1)	1	7.5	34.92	32.21	25.54	35.59	2	34	35.54	2	34	34.92	32.21	25.54																																												

nr	z1	m1 adres	huisnr	type	afw.toets	refl	kenmerk	rhart	groep	(*) IL: inc. maatregel, VL:inc aftrek, RL: inc prognosetoeslag						(^) VL: ex. optrektoeslag																			
										sh	wnh	dag	avond	nacht	Lden	af Lden(*)	Letm	af Letm(*)	dag(^)	avond(^)	nacht(^)														
40	0.0	61.8		gevel						VL	Rijksweg Noord (2)	1	1.5	16.83	13.88	6.99	17.30	5	12	16.99	5	12	16.83	13.88	6.99										
										VL	Rijksweg Noord (2)	1	4.5	21.87	18.96	12.13	22.38	5	17	22.13	5	17	21.87	18.96	12.13										
										VL	Rijksweg Noord (2)	1	7.5	25.25	22.36	15.55	25.77	5	21	25.55	5	21	25.25	22.36	15.55										
										RL	totaal (0)	1	1.5	39.01	39.37	34.41	42.49		42.49	44.41		44.41	--	--	--										
										RL	totaal (0)	1	4.5	39.42	39.79	34.85	42.92		42.92	44.85		44.85	--	--	--										
										RL	totaal (0)	1	7.5	40.28	40.66	35.73	43.79		43.79	45.73		45.73	--	--	--										
										VL	totaal (0)	1	1.5	40.09	37.33	30.63	40.72		41	40.63		41	40.09	37.33	30.63										
										VL	totaal (0)	1	4.5	41.22	38.46	31.76	41.85		42	41.76		42	41.22	38.46	31.76										
										VL	totaal (0)	1	7.5	43.37	40.63	33.95	44.02		44	43.95		44	43.37	40.63	33.95										
										VL	Middenweg (1)	1	1.5	38.58	35.88	29.22	39.26	2	37	39.22	2	37	38.58	35.88	29.22										
										VL	Middenweg (1)	1	4.5	39.81	37.10	30.44	40.48	2	38	40.44	2	38	39.81	37.10	30.44										
										VL	Middenweg (1)	1	7.5	42.33	39.63	32.99	43.02	2	41	42.99	2	41	42.33	39.63	32.99										
										VL	Rijksweg Noord (2)	1	1.5	34.76	31.87	25.07	35.29	5	30	35.07	5	30	34.76	31.87	25.07										
										VL	Rijksweg Noord (2)	1	4.5	35.65	32.75	25.92	36.16	5	31	35.92	5	31	35.65	32.75	25.92										
41	0.0	61.8		gevel						VL	Rijksweg Noord (2)	1	7.5	36.65	33.74	26.91	37.16	5	32	36.91	5	32	36.65	33.74	26.91										
										RL	totaal (0)	1	1.5	47.17	47.41	42.78	50.73		50.73	52.78		52.78	--	--	--										
										RL	totaal (0)	1	4.5	53.01	53.02	48.63	56.52		56.52	58.63		58.63	--	--	--										
										RL	totaal (0)	1	7.5	54.59	54.92	50.03	58.08		58.08	60.03		60.03	--	--	--										
										VL	totaal (0)	1	1.5	39.79	37.01	30.28	40.40		40	40.28		40	39.79	37.01	30.28										
										VL	totaal (0)	1	4.5	40.70	37.92	31.18	41.31		41	41.18		41	40.70	37.92	31.18										
										VL	totaal (0)	1	7.5	42.03	39.26	32.54	42.65		43	42.54		43	42.03	39.26	32.54										
										VL	Middenweg (1)	1	1.5	38.04	35.31	28.61	38.69	2	37	38.61	2	37	38.04	35.31	28.61										
										VL	Middenweg (1)	1	4.5	39.01	36.27	29.58	39.66	2	38	39.58	2	38	39.01	36.27	29.58										
										VL	Middenweg (1)	1	7.5	40.72	38.00	31.32	41.38	2	39	41.32	2	39	40.72	38.00	31.32										
										VL	Rijksweg Noord (2)	1	1.5	35.00	32.12	25.32	35.53	5	31	35.32	5	30	35.00	32.12	25.32										
										VL	Rijksweg Noord (2)	1	4.5	35.79	32.90	26.08	36.31	5	31	36.08	5	31	35.79	32.90	26.08										
										VL	Rijksweg Noord (2)	1	7.5	36.17	33.27	26.44	36.68	5	32	36.44	5	31	36.17	33.27	26.44										
										42	0.0	61.8		gevel						RL	totaal (0)	1	1.5	56.10	56.51	51.50	59.59		59.59	61.51		61.51	--	--	--
RL	totaal (0)	1	4.5	58.87	59.27	54.27	62.36		62.36											64.27		64.27	--	--	--										
RL	totaal (0)	1	7.5	59.19	59.66	54.57	62.69		62.69											64.66		64.66	--	--	--										
VL	totaal (0)	1	1.5	36.61	33.86	27.15	37.24		37											37.15		37	36.61	33.86	27.15										
VL	totaal (0)	1	4.5	37.05	34.31	27.59	37.69		38											37.59		38	37.05	34.31	27.59										
VL	totaal (0)	1	7.5	37.91	35.17	28.46	38.55		39											38.46		38	37.91	35.17	28.46										
VL	Middenweg (1)	1	1.5	36.61	33.86	27.15	37.24	2	35											37.15	2	35	36.61	33.86	27.15										
VL	Middenweg (1)	1	4.5	37.05	34.31	27.59	37.69	2	36											37.59	2	36	37.05	34.31	27.59										
VL	Middenweg (1)	1	7.5	37.91	35.17	28.46	38.55	2	37											38.46	2	36	37.91	35.17	28.46										
VL	Rijksweg Noord (2)	1	1.5	--	--	--	-99.00	5	-104											-89.90	5	-95	--	--	--										
VL	Rijksweg Noord (2)	1	4.5	--	--	--	-99.00	5	-104											-89.90	5	-95	--	--	--										
VL	Rijksweg Noord (2)	1	7.5	--	--	--	-99.00	5	-104											-89.90	5	-95	--	--	--										
43	0.0	61.8		gevel																RL	totaal (0)	1	1.5	54.39	54.83	49.76	57.88		57.88	59.83		59.83	--	--	--
																				RL	totaal (0)	1	4.5	55.96	56.39	51.34	59.45		59.45	61.39		61.39	--	--	--
										RL	totaal (0)	1	7.5	56.07	56.50	51.46	59.56		59.56	61.50		61.50	--	--	--										
										VL	totaal (0)	1	1.5	33.14	30.34	23.59	33.73		34	33.59		34	33.14	30.34	23.59										
										VL	totaal (0)	1	4.5	34.26	31.45	24.71	34.85		35	34.71		35	34.26	31.45	24.71										
										VL	totaal (0)	1	7.5	35.71	32.91	26.18	36.31		36	36.18		36	35.71	32.91	26.18										
										VL	Middenweg (1)	1	1.5	30.19	27.46	20.77	30.84	2	29	30.77	2	29	30.19	27.46	20.77										
										VL	Middenweg (1)	1	4.5	31.75	29.02	22.33	32.40	2	30	32.33	2	30	31.75	29.02	22.33										
										VL	Middenweg (1)	1	7.5	33.82	31.09	24.40	34.47	2	32	34.40	2	32	33.82	31.09	24.40										
										VL	Rijksweg Noord (2)	1	1.5	30.07	27.19	20.39	30.60	5	26	30.39	5	25	30.07	27.19	20.39										
										VL	Rijksweg Noord (2)	1	4.5	30.68	27.78	20.96	31.19	5	26	30.96	5	26	30.68	27.78	20.96										
										VL	Rijksweg Noord (2)	1	7.5	31.17	28.27	21.44	31.68	5	27	31.44	5	26	31.17	28.27	21.44										
										44	0.0	61.8		gevel						RL	totaal (0)	1	1.5	39.24	39.60	34.68	42.74		42.74	44.68		44.68	--	--	--

													(*) IL: inc. maatregel, VL:inc aftrek, RL: inc prognosetoeslag			(^) VL: ex. optrektoeslag								
nr	z1	m1 adres	huisnr	type	afw.toets	refl	kenmerk	rhart	groep	sh	wnh	dag	avond	nacht	Lden	af Lden(*)	Letm	af Letm(*)	dag(^)	avond(^)	nacht(^)			
45	0.0	61.8		gevel					RL	totaal (0)	1	4.5	39.89	40.27	35.37	43.42	43.42	45.37	45.37	--	--	--		
									RL	totaal (0)	1	7.5	41.08	41.45	36.57	44.61	44.61	46.57	46.57	--	--	--		
									VL	totaal (0)	1	1.5	39.58	36.80	30.09	40.20	40	40.09	40	39.58	36.80	30.09		
									VL	totaal (0)	1	4.5	40.59	37.81	31.09	41.20	41	41.09	41	40.59	37.81	31.09		
									VL	totaal (0)	1	7.5	41.72	38.95	32.23	42.34	42	42.23	42	41.72	38.95	32.23		
									VL	Middenweg (1)	1	1.5	37.23	34.53	27.87	37.91	2	36	37.87	2	36	37.23	34.53	27.87
									VL	Middenweg (1)	1	4.5	38.45	35.74	29.07	39.12	2	37	39.07	2	37	38.45	35.74	29.07
									VL	Middenweg (1)	1	7.5	39.92	37.21	30.54	40.59	2	39	40.54	2	39	39.92	37.21	30.54
									VL	Rijksweg Noord (2)	1	1.5	35.79	32.91	26.11	36.32	5	31	36.11	5	31	35.79	32.91	26.11
									VL	Rijksweg Noord (2)	1	4.5	36.50	33.60	26.78	37.01	5	32	36.78	5	32	36.50	33.60	26.78
									VL	Rijksweg Noord (2)	1	7.5	37.04	34.14	27.31	37.55	5	33	37.31	5	32	37.04	34.14	27.31
									RL	totaal (0)	1	1.5	51.06	51.46	46.45	54.55	54.55	56.46	56.46	--	--	--		
									RL	totaal (0)	1	4.5	53.44	53.78	48.88	56.94	56.94	58.88	58.88	--	--	--		
									RL	totaal (0)	1	7.5	54.24	54.64	49.63	57.73	57.73	59.64	59.64	--	--	--		
									VL	totaal (0)	1	1.5	37.86	35.07	28.34	38.47	38	38.34	38	37.86	35.07	28.34		
									VL	totaal (0)	1	4.5	38.82	36.03	29.30	39.43	39	39.30	39	38.82	36.03	29.30		
									VL	totaal (0)	1	7.5	40.71	37.93	31.20	41.32	41	41.20	41	40.71	37.93	31.20		
									VL	Middenweg (1)	1	1.5	35.79	33.06	26.37	36.44	2	34	36.37	2	34	35.79	33.06	26.37
									VL	Middenweg (1)	1	4.5	36.93	34.20	27.51	37.58	2	36	37.51	2	36	36.93	34.20	27.51
									VL	Middenweg (1)	1	7.5	39.39	36.66	29.96	40.04	2	38	39.96	2	38	39.39	36.66	29.96
VL	Rijksweg Noord (2)	1	1.5	33.66	30.77	23.97	34.19	5	29	33.97	5	29	33.66	30.77	23.97									
VL	Rijksweg Noord (2)	1	4.5	34.29	31.39	24.57	34.80	5	30	34.57	5	30	34.29	31.39	24.57									
VL	Rijksweg Noord (2)	1	7.5	34.89	31.98	25.15	35.40	5	30	35.15	5	30	34.89	31.98	25.15									
46	0.0	61.8		gevel					RL	totaal (0)	1	1.5	55.97	56.41	51.35	59.46	59.46	61.41	61.41	--	--	--		
									RL	totaal (0)	1	4.5	57.90	58.32	53.30	61.40	61.40	63.32	63.32	--	--	--		
									RL	totaal (0)	1	7.5	58.16	58.59	53.54	61.65	61.65	63.59	63.59	--	--	--		
									VL	totaal (0)	1	1.5	34.69	31.94	25.23	35.32	35	35.23	35	34.69	31.94	25.23		
									VL	totaal (0)	1	4.5	35.16	32.41	25.70	35.79	36	35.70	36	35.16	32.41	25.70		
									VL	totaal (0)	1	7.5	36.23	33.48	26.76	36.86	37	36.76	37	36.23	33.48	26.76		
									VL	Middenweg (1)	1	1.5	34.68	31.94	25.23	35.32	2	33	35.23	2	33	34.68	31.94	25.23
									VL	Middenweg (1)	1	4.5	35.16	32.41	25.69	35.79	2	34	35.69	2	34	35.16	32.41	25.69
									VL	Middenweg (1)	1	7.5	36.22	33.47	26.75	36.85	2	35	36.75	2	35	36.22	33.47	26.75
									VL	Rijksweg Noord (2)	1	1.5	.62	-2.37	-9.30	1.05	5	-4	.70	5	-4	.62	-2.37	-9.30
									VL	Rijksweg Noord (2)	1	4.5	4.13	1.15	-5.77	4.57	5		4.23	5	-1	4.13	1.15	-5.77
									VL	Rijksweg Noord (2)	1	7.5	10.38	7.46	.61	10.87	5	6	10.61	5	6	10.38	7.46	.61
									RL	totaal (0)	1	1.5	52.64	53.07	48.01	56.12	56.12	58.07	58.07	--	--	--		
									RL	totaal (0)	1	4.5	54.53	54.96	49.91	58.02	58.02	59.96	59.96	--	--	--		
									RL	totaal (0)	1	7.5	54.69	55.12	50.07	58.18	58.18	60.12	60.12	--	--	--		
									VL	totaal (0)	1	1.5	32.84	30.07	23.33	33.45	33	33.33	33	32.84	30.07	23.33		
									VL	totaal (0)	1	4.5	33.84	31.06	24.33	34.45	34	34.33	34	33.84	31.06	24.33		
									VL	totaal (0)	1	7.5	35.48	32.70	25.95	36.08	36	35.95	36	35.48	32.70	25.95		
									VL	Middenweg (1)	1	1.5	32.06	29.31	22.59	32.69	2	31	32.59	2	31	32.06	29.31	22.59
									VL	Middenweg (1)	1	4.5	33.10	30.35	23.63	33.73	2	32	33.63	2	32	33.10	30.35	23.63
VL	Middenweg (1)	1	7.5	34.64	31.88	25.16	35.27	2	33	35.16	2	33	34.64	31.88	25.16									
VL	Rijksweg Noord (2)	1	1.5	25.00	22.11	15.28	25.52	5	21	25.28	5	20	25.00	22.11	15.28									
VL	Rijksweg Noord (2)	1	4.5	25.78	22.87	16.03	26.28	5	21	26.03	5	21	25.78	22.87	16.03									
VL	Rijksweg Noord (2)	1	7.5	27.92	25.02	18.20	28.43	5	23	28.20	5	23	27.92	25.02	18.20									
48	0.0	61.8		gevel					RL	totaal (0)	1	1.5	41.91	42.27	37.33	45.40	45.40	47.33	47.33	--	--	--		
									RL	totaal (0)	1	4.5	42.42	42.79	37.87	45.93	45.93	47.87	47.87	--	--	--		
									RL	totaal (0)	1	7.5	43.35	43.72	38.80	46.86	46.86	48.80	48.80	--	--	--		
									VL	totaal (0)	1	1.5	37.24	34.44	27.69	37.83	38	37.69	38	37.24	34.44	27.69		
									VL	totaal (0)	1	4.5	38.17	35.37	28.62	38.76	39	38.62	39	38.17	35.37	28.62		

													(*) IL: inc. maatregel, VL:inc aftrek, RL: inc prognosetoeslag			(^) VL: ex. optrektoeslag																						
nr	z1	m1 adres	huisnr	type	afw.toets	refl	kenmerk	rhart	groep	sh	wnh	dag	avond	nacht	Lden	af Lden(*)	Letm	af Letm(*)	dag(^)	avond(^)	nacht(^)																	
49	0.0	61.8		gevel																																		
																							VL	totaal (0)	1	7.5	39.37	36.57	29.82	39.96		40	39.82		40	39.37	36.57	29.82
																							VL	Middenweg (1)	1	1.5	34.77	32.04	25.34	35.42	2	33	35.34	2	33	34.77	32.04	25.34
																							VL	Middenweg (1)	1	4.5	35.87	33.14	26.45	36.52	2	35	36.45	2	34	35.87	33.14	26.45
																							VL	Middenweg (1)	1	7.5	37.03	34.30	27.61	37.68	2	36	37.61	2	36	37.03	34.30	27.61
																							VL	Rijksweg Noord (2)	1	1.5	33.61	30.72	23.90	34.13	5	29	33.90	5	29	33.61	30.72	23.90
																							VL	Rijksweg Noord (2)	1	4.5	34.32	31.41	24.58	34.83	5	30	34.58	5	30	34.32	31.41	24.58
																							VL	Rijksweg Noord (2)	1	7.5	35.56	32.66	25.83	36.07	5	31	35.83	5	31	35.56	32.66	25.83
																							RL	totaal (0)	1	1.5	52.36	52.79	47.73	55.84		55.84	57.79		57.79	--	--	--
																							RL	totaal (0)	1	4.5	54.26	54.68	49.65	57.75		57.75	59.68		59.68	--	--	--
																							RL	totaal (0)	1	7.5	54.51	54.94	49.89	58.00		58.00	59.94		59.94	--	--	--
																							VL	totaal (0)	1	1.5	35.58	32.82	26.10	36.21		36	36.10		36	35.58	32.82	26.10
																							VL	totaal (0)	1	4.5	36.72	33.95	27.23	37.34		37	37.23		37	36.72	33.95	27.23
																							VL	totaal (0)	1	7.5	39.08	36.33	29.62	39.71		40	39.62		40	39.08	36.33	29.62
																							VL	Middenweg (1)	1	1.5	35.35	32.60	25.89	35.98	2	34	35.89	2	34	35.35	32.60	25.89
																							VL	Middenweg (1)	1	4.5	36.38	33.64	26.93	37.02	2	35	36.93	2	35	36.38	33.64	26.93
VL	Middenweg (1)	1	7.5	38.55	35.83	29.14	39.21	2	37	39.14	2	37	38.55	35.83	29.14																							
VL	Rijksweg Noord (2)	1	1.5	22.70	19.71	12.78	23.13	5	18	22.78	5	18	22.70	19.71	12.78																							
VL	Rijksweg Noord (2)	1	4.5	25.41	22.44	15.53	25.86	5	21	25.53	5	21	25.41	22.44	15.53																							
VL	Rijksweg Noord (2)	1	7.5	29.61	26.67	19.81	30.09	5	25	29.81	5	25	29.61	26.67	19.81																							
50	0.0	61.8		gevel																																		
																							RL	totaal (0)	1	1.5	57.33	57.77	52.71	60.82		60.82	62.77		62.77	--	--	--
																							RL	totaal (0)	1	4.5	58.86	59.30	54.25	62.36		62.36	64.30		64.30	--	--	--
																							RL	totaal (0)	1	7.5	58.92	59.35	54.31	62.41		62.41	64.35		64.35	--	--	--
																							VL	totaal (0)	1	1.5	34.58	31.83	25.11	35.21		35	35.11		35	34.58	31.83	25.11
																							VL	totaal (0)	1	4.5	35.13	32.38	25.66	35.76		36	35.66		36	35.13	32.38	25.66
																							VL	totaal (0)	1	7.5	36.07	33.33	26.62	36.71		37	36.62		37	36.07	33.33	26.62
																							VL	Middenweg (1)	1	1.5	34.58	31.83	25.11	35.21	2	33	35.11	2	33	34.58	31.83	25.11
																							VL	Middenweg (1)	1	4.5	35.13	32.38	25.66	35.76	2	34	35.66	2	34	35.13	32.38	25.66
																							VL	Middenweg (1)	1	7.5	36.07	33.33	26.62	36.71	2	35	36.62	2	35	36.07	33.33	26.62
																							VL	Rijksweg Noord (2)	1	1.5	--	--	--	-99.00	5	-104	-89.90	5	-95	--	--	--
																							VL	Rijksweg Noord (2)	1	4.5	--	--	--	-99.00	5	-104	-89.90	5	-95	--	--	--
																							VL	Rijksweg Noord (2)	1	7.5	--	--	--	-99.00	5	-104	-89.90	5	-95	--	--	--
																							RL	totaal (0)	1	1.5	53.75	54.15	49.14	57.24		57.24	59.15		59.15	--	--	--
																							RL	totaal (0)	1	4.5	55.53	55.93	50.93	59.02		59.02	60.93		60.93	--	--	--
																							RL	totaal (0)	1	7.5	55.63	56.02	51.03	59.12		59.12	61.03		61.03	--	--	--
VL	totaal (0)	1	1.5	31.83	29.04	22.31	32.44		32	32.31		32	31.83	29.04	22.31																							
VL	totaal (0)	1	4.5	32.77	29.98	23.24	33.37		33	33.24		33	32.77	29.98	23.24																							
VL	totaal (0)	1	7.5	35.17	32.39	25.64	35.77		36	35.64		36	35.17	32.39	25.64																							
VL	Middenweg (1)	1	1.5	30.75	28.00	21.29	31.38	2	29	31.29	2	29	30.75	28.00	21.29																							
VL	Middenweg (1)	1	4.5	31.80	29.05	22.33	32.43	2	30	32.33	2	30	31.80	29.05	22.33																							
VL	Middenweg (1)	1	7.5	34.52	31.76	25.03	35.14	2	33	35.03	2	33	34.52	31.76	25.03																							
VL	Rijksweg Noord (2)	1	1.5	25.26	22.35	15.52	25.77	5	21	25.52	5	21	25.26	22.35	15.52																							
VL	Rijksweg Noord (2)	1	4.5	25.77	22.86	16.02	26.27	5	21	26.02	5	21	25.77	22.86	16.02																							
VL	Rijksweg Noord (2)	1	7.5	26.62	23.70	16.86	27.12	5	22	26.86	5	22	26.62	23.70	16.86																							
52	0.0	61.8		gevel																																		
																							RL	totaal (0)	1	1.5	37.45	37.79	32.91	40.96		40.96	42.91		42.91	--	--	--
																							RL	totaal (0)	1	4.5	38.16	38.50	33.66	41.69		41.69	43.66		43.66	--	--	--
																							RL	totaal (0)	1	7.5	39.29	39.63	34.79	42.82		42.82	44.79		44.79	--	--	--
																							VL	totaal (0)	1	1.5	35.27	32.46	25.71	35.86		36	35.71		36	35.27	32.46	25.71
																							VL	totaal (0)	1	4.5	36.51	33.70	26.94	37.09		37	36.94		37	36.51	33.70	26.94
																							VL	totaal (0)	1	7.5	38.24	35.43	28.68	38.83		39	38.68		39	38.24	35.43	28.68
																							VL	Middenweg (1)	1	1.5	32.94	30.20	23.50	33.58	2	32	33.50	2	32	32.94	30.20	23.50
																							VL	Middenweg (1)	1	4.5	34.40	31.66	24.95	35.04	2	33	34.95	2	33	34.40	31.66	24.95
																							VL	Middenweg (1)	1	7.5	36.25	33.51	26.80	36.89	2	35	36.80	2	35	36.25	33.51	26.80

																	(*) IL: inc. maatregel, VL:inc aftrek, RL: inc prognosetoeslag						(^) VL: ex. optrektoeslag										
nr	z1	m1 adres	huisnr	type	afw.toets	refl	kenmerk	rhart	groep	sh	wnh	dag	avond	nacht	Lden	af Lden(*)	Letm	af Letm(*)	dag(^)	avond(^)	nacht(^)												
53	0.0	61.8		gevel					VL	Rijksweg Noord (2)	1	1.5	31.44	28.54	21.71	31.95	5	27	31.71	5	27	31.44	28.54	21.71									
									VL	Rijksweg Noord (2)	1	4.5	32.36	29.44	22.60	32.86	5	28	32.60	5	28	32.36	29.44	22.60									
									VL	Rijksweg Noord (2)	1	7.5	33.88	30.97	24.13	34.38	5	29	34.13	5	29	33.88	30.97	24.13									
									RL	totaal (0)	1	1.5	53.38	53.81	48.76	56.87			56.87	58.81	58.81	--	--	--									
									RL	totaal (0)	1	4.5	55.11	55.54	50.49	58.60			58.60	60.54	60.54	--	--	--									
									RL	totaal (0)	1	7.5	55.26	55.68	50.65	58.75			58.75	60.68	60.68	--	--	--									
									VL	totaal (0)	1	1.5	35.16	32.37	25.63	35.76			36	35.63	36	35.16	32.37	25.63									
									VL	totaal (0)	1	4.5	36.17	33.38	26.64	36.77			37	36.64	37	36.17	33.38	26.64									
									VL	totaal (0)	1	7.5	38.29	35.50	28.76	38.89			39	38.76	39	38.29	35.50	28.76									
									VL	Middenweg (1)	1	1.5	33.77	31.02	24.32	34.41	2	32	34.32	2	32	33.77	31.02	24.32									
									VL	Middenweg (1)	1	4.5	34.81	32.07	25.36	35.45	2	33	35.36	2	33	34.81	32.07	25.36									
									VL	Middenweg (1)	1	7.5	37.05	34.30	27.59	37.68	2	36	37.59	2	36	37.05	34.30	27.59									
									VL	Rijksweg Noord (2)	1	1.5	29.53	26.62	19.79	30.04	5	25	29.79	5	25	29.53	26.62	19.79									
									VL	Rijksweg Noord (2)	1	4.5	30.48	27.56	20.71	30.97	5	26	30.71	5	26	30.48	27.56	20.71									
54	0.0	61.8		gevel					VL	Rijksweg Noord (2)	1	7.5	32.25	29.33	22.49	32.75	5	28	32.49	5	27	32.25	29.33	22.49									
									RL	totaal (0)	1	1.5	57.42	57.83	52.81	60.91			60.91	62.83	62.83	--	--	--									
									RL	totaal (0)	1	4.5	58.99	59.40	54.39	62.48			62.48	64.40	64.40	--	--	--									
									RL	totaal (0)	1	7.5	59.07	59.48	54.47	62.56			62.56	64.48	64.48	--	--	--									
									VL	totaal (0)	1	1.5	33.64	30.88	24.15	34.26			34	34.15	34	33.64	30.88	24.15									
									VL	totaal (0)	1	4.5	34.05	31.28	24.55	34.67			35	34.55	35	34.05	31.28	24.55									
									VL	totaal (0)	1	7.5	34.49	31.72	24.98	35.10			35	34.98	35	34.49	31.72	24.98									
									VL	Middenweg (1)	1	1.5	33.64	30.88	24.15	34.26	2	32	34.15	2	32	33.64	30.88	24.15									
									VL	Middenweg (1)	1	4.5	34.05	31.28	24.55	34.67	2	33	34.55	2	33	34.05	31.28	24.55									
									VL	Middenweg (1)	1	7.5	34.49	31.72	24.98	35.10	2	33	34.98	2	33	34.49	31.72	24.98									
									VL	Rijksweg Noord (2)	1	1.5	--	--	--	-99.00	5	-104	-89.90	5	-95	--	--	--									
									VL	Rijksweg Noord (2)	1	4.5	--	--	--	-99.00	5	-104	-89.90	5	-95	--	--	--									
									VL	Rijksweg Noord (2)	1	7.5	--	--	--	-99.00	5	-104	-89.90	5	-95	--	--	--									
									55	0.0	61.8		gevel					RL	totaal (0)	1	1.5	53.45	53.87	48.83	56.94			56.94	58.87	58.87	--	--	--
RL	totaal (0)	1	4.5	55.21	55.64	50.60	58.70												58.70	60.64	60.64	--	--	--									
RL	totaal (0)	1	7.5	55.31	55.75	50.70	58.81												58.81	60.75	60.75	--	--	--									
VL	totaal (0)	1	1.5	30.42	27.66	20.94	31.05												31	30.94	31	30.42	27.66	20.94									
VL	totaal (0)	1	4.5	31.64	28.87	22.14	32.26												32	32.14	32	31.64	28.87	22.14									
VL	totaal (0)	1	7.5	34.43	31.64	24.89	35.03												35	34.89	35	34.43	31.64	24.89									
VL	Middenweg (1)	1	1.5	30.22	27.47	20.76	30.85	2										29	30.76	2	29	30.22	27.47	20.76									
VL	Middenweg (1)	1	4.5	31.34	28.59	21.87	31.97	2										30	31.87	2	30	31.34	28.59	21.87									
VL	Middenweg (1)	1	7.5	34.01	31.24	24.50	34.62	2										33	34.50	2	32	34.01	31.24	24.50									
VL	Rijksweg Noord (2)	1	1.5	17.06	14.06	7.12	17.48	5										12	17.12	5	12	17.06	14.06	7.12									
VL	Rijksweg Noord (2)	1	4.5	19.93	16.95	10.04	20.37	5										15	20.04	5	15	19.93	16.95	10.04									
VL	Rijksweg Noord (2)	1	7.5	24.07	21.13	14.25	24.54	5										20	24.25	5	19	24.07	21.13	14.25									
56	0.0	61.8		gevel														RL	totaal (0)	1	1.5	40.87	41.21	36.27	44.34			44.34	46.27	46.27	--	--	--
																		RL	totaal (0)	1	4.5	41.28	41.61	36.72	44.77			44.77	46.72	46.72	--	--	--
									RL	totaal (0)	1	7.5	42.21	42.56	37.65	45.71			45.71	47.65	47.65	--	--	--									
									VL	totaal (0)	1	1.5	33.39	30.59	23.83	33.98			34	33.83	34	33.39	30.59	23.83									
									VL	totaal (0)	1	4.5	34.93	32.12	25.37	35.52			36	35.37	35	34.93	32.12	25.37									
									VL	totaal (0)	1	7.5	36.90	34.10	27.34	37.49			37	37.34	37	36.90	34.10	27.34									
									VL	Middenweg (1)	1	1.5	31.67	28.92	22.22	32.31	2	30	32.22	2	30	31.67	28.92	22.22									
									VL	Middenweg (1)	1	4.5	33.37	30.62	23.91	34.00	2	32	33.91	2	32	33.37	30.62	23.91									
									VL	Middenweg (1)	1	7.5	35.17	32.43	25.72	35.81	2	34	35.72	2	34	35.17	32.43	25.72									
									VL	Rijksweg Noord (2)	1	1.5	28.55	25.61	18.75	29.03	5	24	28.75	5	24	28.55	25.61	18.75									
									VL	Rijksweg Noord (2)	1	4.5	29.72	26.78	19.92	30.20	5	25	29.92	5	25	29.72	26.78	19.92									
									VL	Rijksweg Noord (2)	1	7.5	32.06	29.13	22.28	32.55	5	28	32.28	5	27	32.06	29.13	22.28									
									57	0.0	61.8		gevel					RL	totaal (0)	1	1.5	53.12	53.53	48.50	56.60			56.60	58.53	58.53	--	--	--

													(*) IL: inc. maatregel, VL:inc aftrek, RL: inc prognosetoeslag			(^) VL: ex. optrektoeslag																							
nr	z1	m1	adres	huisnr	type	afw.toets	refl	kenmerk	rhart	groep	sh	wnh	dag	avond	nacht	Lden	af Lden(*)	Letm	af Letm(*)	dag(^)	avond(^)	nacht(^)																	
58	0.0	61.8																					RL	totaal (0)	1	4.5	54.97	55.37	50.36	58.46	58.46	60.37	60.37	--	--	--			
																							RL	totaal (0)	1	7.5	55.16	55.58	50.56	58.66	58.66	60.58	60.58	--	--	--			
																							VL	totaal (0)	1	1.5	36.07	33.26	26.50	36.65	37	36.50	36	36.07	33.26	26.50			
																							VL	totaal (0)	1	4.5	36.78	33.96	27.20	37.36	37	37.20	37	36.78	33.96	27.20			
																							VL	totaal (0)	1	7.5	38.19	35.39	28.63	38.78	39	38.63	39	38.19	35.39	28.63			
																							VL	Middenweg (1)	1	1.5	33.19	30.45	23.75	33.83	2	32	33.75	2	32	33.19	30.45	23.75	
																							VL	Middenweg (1)	1	4.5	34.13	31.38	24.67	34.76	2	33	34.67	2	33	34.13	31.38	24.67	
																							VL	Middenweg (1)	1	7.5	36.09	33.35	26.64	36.73	2	35	36.64	2	35	36.09	33.35	26.64	
																							VL	Rijksweg Noord (2)	1	1.5	32.92	30.03	23.21	33.44	5	28	33.21	5	28	32.92	30.03	23.21	
																							VL	Rijksweg Noord (2)	1	4.5	33.37	30.47	23.64	33.88	5	29	33.64	5	29	33.37	30.47	23.64	
																							VL	Rijksweg Noord (2)	1	7.5	34.03	31.12	24.28	34.53	5	30	34.28	5	29	34.03	31.12	24.28	
																							RL	totaal (0)	1	1.5	57.85	58.27	53.23	61.34	61.34	63.27	63.27	--	--	--			
																							RL	totaal (0)	1	4.5	59.39	59.83	54.78	62.89	62.89	64.83	64.83	--	--	--			
																							RL	totaal (0)	1	7.5	59.42	59.86	54.81	62.92	62.92	64.86	64.86	--	--	--			
																							VL	totaal (0)	1	1.5	33.08	30.32	23.60	33.71	34	33.60	34	33.08	30.32	23.60			
																							VL	totaal (0)	1	4.5	33.48	30.72	23.99	34.10	34	33.99	34	33.48	30.72	23.99			
																							VL	totaal (0)	1	7.5	33.75	30.99	24.25	34.37	34	34.25	34	33.75	30.99	24.25			
																							VL	Middenweg (1)	1	1.5	33.08	30.32	23.60	33.71	2	32	33.60	2	32	33.08	30.32	23.60	
																							VL	Middenweg (1)	1	4.5	33.48	30.72	23.99	34.10	2	32	33.99	2	32	33.48	30.72	23.99	
																							VL	Middenweg (1)	1	7.5	33.75	30.99	24.25	34.37	2	32	34.25	2	32	33.75	30.99	24.25	
VL	Rijksweg Noord (2)	1	1.5	--	--	--	-99.00	5	-104	-89.90	5	-95	--	--	--																								
VL	Rijksweg Noord (2)	1	4.5	--	--	--	-99.00	5	-104	-89.90	5	-95	--	--	--																								
VL	Rijksweg Noord (2)	1	7.5	--	--	--	-99.00	5	-104	-89.90	5	-95	--	--	--																								
59	0.0	61.8																						RL	totaal (0)	1	1.5	54.60	55.04	49.97	58.09	58.09	60.04	60.04	--	--	--		
																								RL	totaal (0)	1	4.5	56.11	56.56	51.49	59.60	59.60	61.56	61.56	--	--	--		
																								RL	totaal (0)	1	7.5	56.15	56.60	51.53	59.64	59.64	61.60	61.60	--	--	--		
																								VL	totaal (0)	1	1.5	29.75	26.95	20.20	30.34	30	30.20	30	29.75	26.95	20.20		
																								VL	totaal (0)	1	4.5	31.93	29.13	22.38	32.52	33	32.38	32	31.93	29.13	22.38		
																								VL	totaal (0)	1	7.5	34.21	31.39	24.61	34.78	35	34.61	35	34.21	31.39	24.61		
																								VL	Middenweg (1)	1	1.5	28.12	25.38	18.66	28.76	2	27	28.66	2	27	28.12	25.38	18.66
																								VL	Middenweg (1)	1	4.5	30.50	27.75	21.02	31.13	2	29	31.02	2	29	30.50	27.75	21.02
																								VL	Middenweg (1)	1	7.5	32.20	29.43	22.68	32.81	2	31	32.68	2	31	32.20	29.43	22.68
																								VL	Rijksweg Noord (2)	1	1.5	24.71	21.79	14.95	25.21	5	20	24.95	5	20	24.71	21.79	14.95
																								VL	Rijksweg Noord (2)	1	4.5	26.43	23.50	16.65	26.92	5	22	26.65	5	22	26.43	23.50	16.65
																								VL	Rijksweg Noord (2)	1	7.5	29.90	26.99	20.16	30.41	5	25	30.16	5	25	29.90	26.99	20.16
																								RL	totaal (0)	1	1.5	42.01	42.36	37.41	45.49	45.49	47.41	47.41	--	--	--		
																								RL	totaal (0)	1	4.5	42.37	42.73	37.80	45.87	45.87	47.80	47.80	--	--	--		
																								RL	totaal (0)	1	7.5	43.40	43.74	38.83	46.89	46.89	48.83	48.83	--	--	--		
																								VL	totaal (0)	1	1.5	38.58	35.81	29.10	39.20	39	39.10	39	38.58	35.81	29.10		
																								VL	totaal (0)	1	4.5	39.38	36.60	29.88	39.99	40	39.88	40	39.38	36.60	29.88		
																								VL	totaal (0)	1	7.5	40.76	37.98	31.27	41.38	41	41.27	41	40.76	37.98	31.27		
																								VL	Middenweg (1)	1	1.5	36.80	34.09	27.43	37.47	2	35	37.43	2	35	36.80	34.09	27.43
																								VL	Middenweg (1)	1	4.5	37.68	34.96	28.29	38.34	2	36	38.29	2	36	37.68	34.96	28.29
VL	Middenweg (1)	1	7.5	39.19	36.47	29.81	39.86	2	38	39.81	2	38	39.19	36.47	29.81																								
VL	Rijksweg Noord (2)	1	1.5	33.86	30.97	24.15	34.38	5	29	34.15	5	29	33.86	30.97	24.15																								
VL	Rijksweg Noord (2)	1	4.5	34.48	31.57	24.74	34.99	5	30	34.74	5	30	34.48	31.57	24.74																								
VL	Rijksweg Noord (2)	1	7.5	35.58	32.67	25.84	36.09	5	31	35.84	5	31	35.58	32.67	25.84																								
60	0.0	61.8																						RL	totaal (0)	1	1.5	58.44	58.89	53.84	61.94	61.94	63.89	63.89	--	--	--		
																								RL	totaal (0)	1	4.5	59.77	60.23	55.18	63.28	63.28	65.23	65.23	--	--	--		
																								RL	totaal (0)	1	7.5	59.71	60.16	55.12	63.22	63.22	65.16	65.16	--	--	--		
																								VL	totaal (0)	1	1.5	35.28	32.51	25.79	35.90	36	35.79	36	35.28	32.51	25.79		
																								VL	totaal (0)	1	4.5	36.66	33.89	27.17	37.28	37	37.17	37	36.66	33.89	27.17		
																								VL	totaal (0)	1	7.5	36.66	33.89	27.17	37.28	37	37.17	37	36.66	33.89	27.17		
61	0.0	60.6																						RL	totaal (0)	1	1.5	58.44	58.89	53.84	61.94	61.94	63.89	63.89	--	--	--		
																								RL	totaal (0)	1	4.5	59.77	60.23	55.18	63.28	63.28	65.23	65.23	--	--	--		
																								RL	totaal (0)	1	7.5	59.71	60.16	55.12	63.22	63.22	65.16	65.16	--	--	--		
																								VL	totaal (0)	1	1.5	35.28	32.51	25.79	35.90	36	35.79	36	35.28	32.51	25.79		
																								VL	totaal (0)	1	4.5	36.66	33.89	27.17	37.28	37	37.17	37	36.66	33.89	27.17		
																								VL	totaal (0)	1	7.5	36.66	33.89	27.17	37.28	37	37.17	37	36.66	33.89	27.17		

													(*) IL: inc. maatregel, VL:inc aftrek, RL: inc prognosetoeslag			(^) VL: ex. optrektoeslag																													
nr	z1	m1 adres	huisnr	type	afw.toets	refl	kenmerk	rhart	groep	sh	wnh	dag	avond	nacht	Lden	af Lden(*)	Letm	af Letm(*)	dag(^)	avond(^)	nacht(^)																								
62	0.0	60.6		gevel						1	7.5	37.47	34.71	27.99	38.10	38	37.99	38	37.47	34.71	27.99	VL	totaal (0)																						
																						VL	Middenweg (1)																						
																						VL	Middenweg (1)																						
																						VL	Middenweg (1)																						
																						VL	Rijksweg Noord (2)																						
																						VL	Rijksweg Noord (2)																						
																						VL	Rijksweg Noord (2)																						
																						RL	totaal (0)																						
																						RL	totaal (0)																						
																						RL	totaal (0)																						
																						VL	totaal (0)																						
																						VL	totaal (0)																						
																						VL	Middenweg (1)																						
																						VL	Middenweg (1)																						
																						VL	Middenweg (1)																						
																						VL	Middenweg (1)																						
																						63	0.0	60.6		gevel						1	1.5	51.97	52.35	47.35	55.44	55.44	57.35	57.35	--	--	--	RL	totaal (0)
																																												RL	totaal (0)
RL	totaal (0)																																												
VL	totaal (0)																																												
VL	totaal (0)																																												
VL	totaal (0)																																												
VL	Middenweg (1)																																												
VL	Middenweg (1)																																												
VL	Middenweg (1)																																												
VL	Rijksweg Noord (2)																																												
VL	Rijksweg Noord (2)																																												
VL	Rijksweg Noord (2)																																												
RL	totaal (0)																																												
RL	totaal (0)																																												
RL	totaal (0)																																												
VL	totaal (0)																																												
VL	totaal (0)																																												
VL	Middenweg (1)																																												
VL	Middenweg (1)																																												
VL	Middenweg (1)																																												
VL	Rijksweg Noord (2)																																												
VL	Rijksweg Noord (2)																																												
VL	Rijksweg Noord (2)																																												
64	0.0	60.6		gevel						1	1.5	43.78	44.11	39.17	47.25	47.25	49.17	49.17	--	--	--	RL	totaal (0)																						
																						RL	totaal (0)																						
																						RL	totaal (0)																						
																						VL	totaal (0)																						
																						VL	totaal (0)																						
																						VL	totaal (0)																						
																						VL	Middenweg (1)																						
																						VL	Middenweg (1)																						
																						VL	Middenweg (1)																						
																						VL	Rijksweg Noord (2)																						
																						VL	Rijksweg Noord (2)																						
																						VL	Rijksweg Noord (2)																						
																						RL	totaal (0)																						
																						RL	totaal (0)																						
																						RL	totaal (0)																						
																						VL	totaal (0)																						
																						VL	totaal (0)																						
																						VL	Middenweg (1)																						
VL	Middenweg (1)																																												
VL	Middenweg (1)																																												
VL	Rijksweg Noord (2)																																												
VL	Rijksweg Noord (2)																																												
VL	Rijksweg Noord (2)																																												
65	0.0	61.8		gevel						1	1.5	51.82	52.23	47.20	55.30	55.30	57.23	57.23	--	--	--	RL	totaal (0)																						
																						RL	totaal (0)																						
																						RL	totaal (0)																						
																						VL	totaal (0)																						
																						VL	totaal (0)																						
																						VL	totaal (0)																						
																						VL	Middenweg (1)																						
																						VL	Middenweg (1)																						
																						VL	Middenweg (1)																						
																						VL	Rijksweg Noord (2)																						
																						VL	Rijksweg Noord (2)																						
																						VL	Rijksweg Noord (2)																						
																						RL	totaal (0)																						
																						RL	totaal (0)																						
																						RL	totaal (0)																						
																						VL	totaal (0)																						
																						VL	totaal (0)																						
																						VL	Middenweg (1)																						
VL	Middenweg (1)																																												
VL	Middenweg (1)																																												
VL	Middenweg (1)																																												

														(*) IL: inc. maatregel, VL:inc aftrek, RL: inc prognosetoeslag						(^) VL: ex. optrektoeslag					
nr	z1	m1 adres	huisnr	type	afw.toets	refl	kenmerk	rhart	groep	sh	wnh	dag	avond	nacht	Lden	af Lden(*)	Letm	af Letm(*)	dag(^)	avond(^)	nacht(^)				
66	0.0	61.8		gevel						VL	Rijksweg Noord (2)	1	1.5	28.88	25.97	19.14	29.39	5	24	29.14	5	24	28.88	25.97	19.14
										VL	Rijksweg Noord (2)	1	4.5	29.99	27.08	20.23	30.49	5	25	30.23	5	25	29.99	27.08	20.23
										VL	Rijksweg Noord (2)	1	7.5	31.91	29.00	22.16	32.41	5	27	32.16	5	27	31.91	29.00	22.16
										RL	totaal (0)	1	1.5	53.67	54.04	49.05	57.14		57.14	59.05		59.05	--	--	--
										RL	totaal (0)	1	4.5	55.33	55.72	50.71	58.81		58.81	60.72		60.72	--	--	--
										RL	totaal (0)	1	7.5	55.99	56.39	51.37	59.47		59.47	61.39		61.39	--	--	--
										VL	totaal (0)	1	1.5	30.68	27.91	21.18	31.30		31	31.18		31	30.68	27.91	21.18
										VL	totaal (0)	1	4.5	31.85	29.06	22.32	32.45		32	32.32		32	31.85	29.06	22.32
										VL	totaal (0)	1	7.5	33.17	30.37	23.61	33.76		34	33.61		34	33.17	30.37	23.61
										VL	Middenweg (1)	1	1.5	29.79	27.05	20.33	30.43	2	28	30.33	2	28	29.79	27.05	20.33
										VL	Middenweg (1)	1	4.5	30.95	28.19	21.47	31.58	2	30	31.47	2	29	30.95	28.19	21.47
										VL	Middenweg (1)	1	7.5	31.84	29.07	22.33	32.45	2	30	32.33	2	30	31.84	29.07	22.33
										VL	Rijksweg Noord (2)	1	1.5	23.36	20.48	13.68	23.89	5	19	23.68	5	19	23.36	20.48	13.68
										VL	Rijksweg Noord (2)	1	4.5	24.55	21.65	14.83	25.06	5	20	24.83	5	20	24.55	21.65	14.83
67	0.0	61.8		gevel						VL	Rijksweg Noord (2)	1	7.5	27.38	24.50	17.69	27.91	5	23	27.69	5	23	27.38	24.50	17.69
										RL	totaal (0)	1	1.5	49.20	49.53	44.58	52.66		52.66	54.58		54.58	--	--	--
										RL	totaal (0)	1	4.5	50.24	50.59	45.62	53.71		53.71	55.62		55.62	--	--	--
										RL	totaal (0)	1	7.5	51.30	51.65	46.68	54.77		54.77	56.68		56.68	--	--	--
										VL	totaal (0)	1	1.5	33.96	31.19	24.48	34.58		35	34.48		34	33.96	31.19	24.48
										VL	totaal (0)	1	4.5	35.06	32.29	25.57	35.68		36	35.57		36	35.06	32.29	25.57
										VL	totaal (0)	1	7.5	36.91	34.12	27.38	37.51		38	37.38		37	36.91	34.12	27.38
										VL	Middenweg (1)	1	1.5	32.31	29.60	22.94	32.98	2	31	32.94	2	31	32.31	29.60	22.94
										VL	Middenweg (1)	1	4.5	33.55	30.83	24.15	34.21	2	32	34.15	2	32	33.55	30.83	24.15
										VL	Middenweg (1)	1	7.5	35.60	32.86	26.15	36.24	2	34	36.15	2	34	35.60	32.86	26.15
										VL	Rijksweg Noord (2)	1	1.5	28.95	26.06	19.24	29.47	5	24	29.24	5	24	28.95	26.06	19.24
										VL	Rijksweg Noord (2)	1	4.5	29.75	26.85	20.01	30.26	5	25	30.01	5	25	29.75	26.85	20.01
										VL	Rijksweg Noord (2)	1	7.5	31.06	28.15	21.31	31.56	5	27	31.31	5	26	31.06	28.15	21.31
										RL	totaal (0)	1	1.5	41.17	41.53	36.59	44.66		44.66	46.59		46.59	--	--	--
RL	totaal (0)	1	4.5	41.64	42.01	37.07	45.14		45.14	47.07		47.07	--	--	--										
RL	totaal (0)	1	7.5	42.72	43.08	38.15	46.22		46.22	48.15		48.15	--	--	--										
68	0.0	61.8		gevel						VL	totaal (0)	1	1.5	35.55	32.76	26.03	36.16		36	36.03		36	35.55	32.76	26.03
										VL	totaal (0)	1	4.5	38.36	35.60	28.90	38.99		39	38.90		39	38.36	35.60	28.90
										VL	totaal (0)	1	7.5	39.86	37.10	30.39	40.49		40	40.39		40	39.86	37.10	30.39
										VL	Middenweg (1)	1	1.5	33.44	30.71	24.04	34.10	2	32	34.04	2	32	33.44	30.71	24.04
										VL	Middenweg (1)	1	4.5	37.07	34.36	27.70	37.74	2	36	37.70	2	36	37.07	34.36	27.70
										VL	Middenweg (1)	1	7.5	38.54	35.83	29.17	39.21	2	37	39.17	2	37	38.54	35.83	29.17
										VL	Rijksweg Noord (2)	1	1.5	31.42	28.52	21.69	31.93	5	27	31.69	5	27	31.42	28.52	21.69
										VL	Rijksweg Noord (2)	1	4.5	32.45	29.54	22.70	32.95	5	28	32.70	5	28	32.45	29.54	22.70
										VL	Rijksweg Noord (2)	1	7.5	34.04	31.12	24.28	34.54	5	30	34.28	5	29	34.04	31.12	24.28
										RL	totaal (0)	1	1.5	51.48	51.86	46.87	54.96		54.96	56.87		56.87	--	--	--
										RL	totaal (0)	1	4.5	53.08	53.48	48.46	56.56		56.56	58.48		58.48	--	--	--
										RL	totaal (0)	1	7.5	53.90	54.29	49.29	57.38		57.38	59.29		59.29	--	--	--
										VL	totaal (0)	1	1.5	30.87	28.10	21.37	31.49		31	31.37		31	30.87	28.10	21.37
										VL	totaal (0)	1	4.5	32.50	29.72	22.99	33.11		33	32.99		33	32.50	29.72	22.99
VL	totaal (0)	1	7.5	35.20	32.42	25.68	35.81		36	35.68		36	35.20	32.42	25.68										
VL	Middenweg (1)	1	1.5	30.41	27.66	20.95	31.04	2	29	30.95	2	29	30.41	27.66	20.95										
VL	Middenweg (1)	1	4.5	31.92	29.17	22.46	32.55	2	31	32.46	2	30	31.92	29.17	22.46										
VL	Middenweg (1)	1	7.5	34.45	31.70	24.98	35.08	2	33	34.98	2	33	34.45	31.70	24.98										
VL	Rijksweg Noord (2)	1	1.5	20.95	17.95	11.02	21.38	5	16	21.02	5	16	20.95	17.95	11.02										
VL	Rijksweg Noord (2)	1	4.5	23.47	20.49	13.58	23.91	5	19	23.58	5	19	23.47	20.49	13.58										
69	0.0	61.8		gevel						VL	Rijksweg Noord (2)	1	7.5	27.24	24.30	17.43	27.72	5	23	27.43	5	22	27.24	24.30	17.43
										RL	totaal (0)	1	1.5	52.70	53.06	48.08	56.17		56.17	58.08		58.08	--	--	--
70	0.0	61.8		gevel																					

													(*) IL: inc. maatregel, VL:inc aftrek, RL: inc prognosetoeslag			(^) VL: ex. optrektoeslag																					
nr	z1	m1 adres	huisnr	type	afw.toets	refl	kenmerk	rhart	groep	sh	wnh	dag	avond	nacht	Lden	af Lden(*)	Letm	af Letm(*)	dag(^)	avond(^)	nacht(^)																
71	0.0	61.8		gevel																		RL	totaal (0)	1	4.5	54.33	54.73	49.70	57.80	57.80	59.73	59.73	--	--	--		
																						RL	totaal (0)	1	7.5	55.12	55.52	50.50	58.60	58.60	60.52	60.52	--	--	--		
																						VL	totaal (0)	1	1.5	30.81	28.01	21.25	31.40	31	31.25	31	30.81	28.01	21.25		
																						VL	totaal (0)	1	4.5	31.83	29.01	22.24	32.41	32	32.24	32	31.83	29.01	22.24		
																						VL	totaal (0)	1	7.5	33.53	30.69	23.91	34.09	34	33.91	34	33.53	30.69	23.91		
																						VL	Middenweg (1)	1	1.5	28.86	26.10	19.38	29.49	2	27	29.38	2	27	28.86	26.10	19.38
																						VL	Middenweg (1)	1	4.5	29.78	27.02	20.28	30.40	2	28	30.28	2	28	29.78	27.02	20.28
																						VL	Middenweg (1)	1	7.5	30.55	27.78	21.04	31.16	2	29	31.04	2	29	30.55	27.78	21.04
																						VL	Rijksweg Noord (2)	1	1.5	26.40	23.52	16.71	26.93	5	22	26.71	5	22	26.40	23.52	16.71
																						VL	Rijksweg Noord (2)	1	4.5	27.58	24.68	17.85	28.09	5	23	27.85	5	23	27.58	24.68	17.85
																						VL	Rijksweg Noord (2)	1	7.5	30.49	27.59	20.77	31.00	5	26	30.77	5	26	30.49	27.59	20.77
																						RL	totaal (0)	1	1.5	50.39	50.74	45.78	53.86	53.86	55.78	55.78	--	--	--		
																						RL	totaal (0)	1	4.5	51.76	52.13	47.15	55.24	55.24	57.15	57.15	--	--	--		
																						RL	totaal (0)	1	7.5	52.86	53.25	48.25	56.34	56.34	58.25	58.25	--	--	--		
																						VL	totaal (0)	1	1.5	30.35	27.54	20.78	30.93	31	30.78	31	30.35	27.54	20.78		
																						VL	totaal (0)	1	4.5	31.87	29.06	22.30	32.45	32	32.30	32	31.87	29.06	22.30		
																						VL	totaal (0)	1	7.5	33.86	31.04	24.28	34.44	34	34.28	34	33.86	31.04	24.28		
																						VL	Middenweg (1)	1	1.5	28.30	25.55	18.82	28.93	2	27	28.82	2	27	28.30	25.55	18.82
																						VL	Middenweg (1)	1	4.5	30.00	27.24	20.52	30.63	2	29	30.52	2	29	30.00	27.24	20.52
																						VL	Middenweg (1)	1	7.5	31.39	28.65	21.93	32.03	2	30	31.93	2	30	31.39	28.65	21.93
VL	Rijksweg Noord (2)	1	1.5	26.09	23.19	16.37	26.60	5	22	26.37	5	21	26.09	23.19	16.37																						
VL	Rijksweg Noord (2)	1	4.5	27.32	24.41	17.57	27.82	5	23	27.57	5	23	27.32	24.41	17.57																						
VL	Rijksweg Noord (2)	1	7.5	30.23	27.32	20.49	30.74	5	26	30.49	5	25	30.23	27.32	20.49																						
72	0.0	61.8		gevel																		RL	totaal (0)	1	1.5	46.46	46.76	41.87	49.93	49.93	51.87	51.87	--	--	--		
																						RL	totaal (0)	1	4.5	47.34	47.65	42.75	50.81	50.81	52.75	52.75	--	--	--		
																						RL	totaal (0)	1	7.5	48.32	48.63	43.73	51.79	51.79	53.73	53.73	--	--	--		
																						VL	totaal (0)	1	1.5	29.47	26.65	19.88	30.05	30	29.88	30	29.47	26.65	19.88		
																						VL	totaal (0)	1	4.5	31.16	28.34	21.58	31.74	32	31.58	32	31.16	28.34	21.58		
																						VL	totaal (0)	1	7.5	32.63	29.80	23.02	33.20	33	33.02	33	32.63	29.80	23.02		
																						VL	Middenweg (1)	1	1.5	26.69	23.94	17.22	27.32	2	25	27.22	2	25	26.69	23.94	17.22
																						VL	Middenweg (1)	1	4.5	29.06	26.30	19.58	29.69	2	28	29.58	2	28	29.06	26.30	19.58
																						VL	Middenweg (1)	1	7.5	30.35	27.58	20.83	30.96	2	29	30.83	2	29	30.35	27.58	20.83
																						VL	Rijksweg Noord (2)	1	1.5	26.21	23.31	16.48	26.72	5	22	26.48	5	21	26.21	23.31	16.48
																						VL	Rijksweg Noord (2)	1	4.5	26.99	24.08	17.25	27.50	5	22	27.25	5	22	26.99	24.08	17.25
																						VL	Rijksweg Noord (2)	1	7.5	28.75	25.84	19.01	29.26	5	24	29.01	5	24	28.75	25.84	19.01
																						RL	totaal (0)	1	1.5	40.43	40.76	35.88	43.93	43.93	45.88	45.88	--	--	--		
																						RL	totaal (0)	1	4.5	40.98	41.32	36.45	44.49	44.49	46.45	46.45	--	--	--		
																						RL	totaal (0)	1	7.5	41.80	42.14	37.28	45.32	45.32	47.28	47.28	--	--	--		
																						VL	totaal (0)	1	1.5	32.25	29.47	22.73	32.86	33	32.73	33	32.25	29.47	22.73		
																						VL	totaal (0)	1	4.5	34.12	31.34	24.60	34.73	35	34.60	35	34.12	31.34	24.60		
																						VL	totaal (0)	1	7.5	36.18	33.39	26.65	36.78	37	36.65	37	36.18	33.39	26.65		
																						VL	Middenweg (1)	1	1.5	31.61	28.86	22.14	32.24	2	30	32.14	2	30	31.61	28.86	22.14
																						VL	Middenweg (1)	1	4.5	33.37	30.63	23.92	34.01	2	32	33.92	2	32	33.37	30.63	23.92
VL	Middenweg (1)	1	7.5	35.05	32.31	25.61	35.69	2	34	35.61	2	34	35.05	32.31	25.61																						
VL	Rijksweg Noord (2)	1	1.5	23.64	20.65	13.72	24.07	5	19	23.72	5	19	23.64	20.65	13.72																						
VL	Rijksweg Noord (2)	1	4.5	26.10	23.12	16.20	26.54	5	22	26.20	5	21	26.10	23.12	16.20																						
VL	Rijksweg Noord (2)	1	7.5	29.77	26.82	19.95	30.24	5	25	29.95	5	25	29.77	26.82	19.95																						
74	0.0	60.6		gevel																		RL	totaal (0)	1	1.5	48.76	49.06	44.16	52.22	52.22	54.16	54.16	--	--	--		
																						RL	totaal (0)	1	4.5	49.95	50.31	45.35	53.43	53.43	55.35	55.35	--	--	--		
																						RL	totaal (0)	1	7.5	51.23	51.61	46.62	54.71	54.71	56.62	56.62	--	--	--		
																						VL	totaal (0)	1	1.5	30.27	27.50	20.77	30.89	31	30.77	31	30.27	27.50	20.77		
																						VL	totaal (0)	1	4.5	32.24	29.47	22.72	32.85	33	32.72	33	32.24	29.47	22.72		

														(*) IL: inc. maatregel, VL:inc aftrek, RL: inc prognosetoeslag			(^) VL: ex. optrektoeslag																																													
nr	z1	m1 adres	huisnr	type	afw.toets	refl	kenmerk	rhart	groep	sh	wnh	dag	avond	nacht	Lden	af Lden(*)	Letm	af Letm(*)	dag(^)	avond(^)	nacht(^)																																									
75	0.0	60.6		gevel																			VL totaal (0)	1	7.5	34.96	32.18	25.44	35.57		36	35.44		35	34.96	32.18	25.44																									
																							VL Middenweg (1)	1	1.5	29.94	27.18	20.46	30.57	2	29	30.46	2	28	29.94	27.18	20.46																									
																							VL Middenweg (1)	1	4.5	31.85	29.09	22.37	32.48	2	30	32.37	2	30	31.85	29.09	22.37																									
																							VL Middenweg (1)	1	7.5	34.37	31.62	24.90	35.00	2	33	34.90	2	33	34.37	31.62	24.90																									
																							VL Rijksweg Noord (2)	1	1.5	19.00	16.00	9.06	19.42	5	14	19.06	5	14	19.00	16.00	9.06																									
																							VL Rijksweg Noord (2)	1	4.5	21.63	18.63	11.69	22.05	5	17	21.69	5	17	21.63	18.63	11.69																									
																							VL Rijksweg Noord (2)	1	7.5	26.01	23.04	16.13	26.46	5	21	26.13	5	21	26.01	23.04	16.13																									
																							RL totaal (0)	1	1.5	54.67	55.01	50.07	58.14		58.14	60.07		60.07	--	--	--																									
																							RL totaal (0)	1	4.5	56.57	56.95	51.96	60.05		60.05	61.96		61.96	--	--	--																									
																							RL totaal (0)	1	7.5	56.98	57.36	52.38	60.47		60.47	62.38		62.38	--	--	--																									
																							VL totaal (0)	1	1.5	30.75	27.98	21.25	31.37		31	31.25		31	30.75	27.98	21.25																									
																							VL totaal (0)	1	4.5	32.26	29.48	22.74	32.87		33	32.74		33	32.26	29.48	22.74																									
																							VL totaal (0)	1	7.5	34.05	31.27	24.52	34.65		35	34.52		35	34.05	31.27	24.52																									
																							VL Middenweg (1)	1	1.5	30.49	27.74	21.02	31.12	2	29	31.02	2	29	30.49	27.74	21.02																									
																							VL Middenweg (1)	1	4.5	31.91	29.15	22.43	32.54	2	31	32.43	2	30	31.91	29.15	22.43																									
																							VL Middenweg (1)	1	7.5	33.44	30.68	23.96	34.07	2	32	33.96	2	32	33.44	30.68	23.96																									
																							VL Rijksweg Noord (2)	1	1.5	18.36	15.35	8.41	18.78	5	14	18.41	5	13	18.36	15.35	8.41																									
VL Rijksweg Noord (2)	1	4.5	21.07	18.06	11.12	21.49	5	16	21.12	5	16	21.07	18.06	11.12																																																
VL Rijksweg Noord (2)	1	7.5	25.21	22.25	15.35	25.67	5	21	25.35	5	20	25.21	22.25	15.35																																																
76	0.0	60.2		gevel																				RL totaal (0)	1	1.5	55.92	56.30	51.31	59.40		59.40	61.31		61.31	--	--	--																								
																								RL totaal (0)	1	4.5	57.69	58.08	53.10	61.18		61.18	63.10		63.10	--	--	--																								
																								RL totaal (0)	1	7.5	57.85	58.23	53.26	61.34		61.34	63.26		63.26	--	--	--																								
																								VL totaal (0)	1	1.5	30.81	28.04	21.31	31.43		31	31.31		31	30.81	28.04	21.31																								
																								VL totaal (0)	1	4.5	32.06	29.28	22.53	32.66		33	32.53		33	32.06	29.28	22.53																								
																								VL totaal (0)	1	7.5	33.34	30.55	23.80	33.94		34	33.80		34	33.34	30.55	23.80																								
																								VL Middenweg (1)	1	1.5	30.49	27.74	21.02	31.12	2	29	31.02	2	29	30.49	27.74	21.02																								
																								VL Middenweg (1)	1	4.5	31.62	28.86	22.14	32.25	2	30	32.14	2	30	31.62	28.86	22.14																								
																								VL Middenweg (1)	1	7.5	32.58	29.83	23.10	33.21	2	31	33.10	2	31	32.58	29.83	23.10																								
																								VL Rijksweg Noord (2)	1	1.5	19.34	16.33	9.39	19.76	5	15	19.39	5	14	19.34	16.33	9.39																								
																								VL Rijksweg Noord (2)	1	4.5	21.86	18.87	11.93	22.29	5	17	21.93	5	17	21.86	18.87	11.93																								
																								VL Rijksweg Noord (2)	1	7.5	25.40	22.44	15.55	25.86	5	21	25.55	5	21	25.40	22.44	15.55																								
																								77	0.0	60.2		gevel																				RL totaal (0)	1	1.5	57.01	57.38	52.41	60.49		60.49	62.41		62.41	--	--	--
																																																RL totaal (0)	1	4.5	58.67	59.04	54.08	62.16		62.16	64.08		64.08	--	--	--
																																																RL totaal (0)	1	7.5	58.72	59.09	54.14	62.21		62.21	64.14		64.14	--	--	--
																																																VL totaal (0)	1	1.5	26.68	23.93	17.22	27.31		27	27.22		27	26.68	23.93	17.22
																																																VL totaal (0)	1	4.5	27.18	24.42	17.68	27.80		28	27.68		28	27.18	24.42	17.68
VL totaal (0)	1	7.5	27.27	24.51	17.77	27.89		28	27.77		28	27.27	24.51	17.77																																																
VL Middenweg (1)	1	1.5	26.68	23.93	17.22	27.31	2	25	27.22	2	25	26.68	23.93	17.22																																																
VL Middenweg (1)	1	4.5	27.18	24.42	17.68	27.80	2	26	27.68	2	26	27.18	24.42	17.68																																																
VL Middenweg (1)	1	7.5	27.27	24.51	17.77	27.89	2	26	27.77	2	26	27.27	24.51	17.77																																																
VL Rijksweg Noord (2)	1	1.5	--	--	--	-99.00	5	-104	-89.90	5	-95	--	--	--																																																
VL Rijksweg Noord (2)	1	4.5	--	--	--	-99.00	5	-104	-89.90	5	-95	--	--	--																																																
VL Rijksweg Noord (2)	1	7.5	--	--	--	-99.00	5	-104	-89.90	5	-95	--	--	--																																																
78	0.0	60.2		gevel																																												RL totaal (0)	1	1.5	50.38	50.71	45.78	53.85		53.85	55.78		55.78	--	--	--
																																																RL totaal (0)	1	4.5	51.87	52.21	47.28	55.35		55.35	57.28		57.28	--	--	--
																																																RL totaal (0)	1	7.5	52.27	52.60	47.68	55.75		55.75	57.68		57.68	--	--	--
																																																VL totaal (0)	1	1.5	27.91	25.05	18.26	28.46		28	28.26		28	27.91	25.05	18.26
																																																VL totaal (0)	1	4.5	28.48	25.63	18.83	29.03		29	28.83		29	28.48	25.63	18.83
																								VL totaal (0)	1	7.5	29.31	26.45	19.65	29.85		30	29.65		30	29.31	26.45	19.65																								
																								VL Middenweg (1)	1	1.5	21.01	18.27	11.57	21.65	2	20	21.57	2	20	21.01	18.27	11.57																								
																								VL Middenweg (1)	1	4.5	22.50	19.75	13.04	23.13	2	21	23.04	2	21	22.50	19.75	13.04																								
																								VL Middenweg (1)	1	7.5	23.77	21.01	14.29	24.40	2	22	24.29	2	22	23.77	21.01	14.29																								

																	(*) IL: inc. maatregel, VL:inc aftrek, RL: inc prognosetoeslag						(^) VL: ex. optrektoeslag											
nr	z1	m1 adres	huisnr	type	afw.toets	refl	kenmerk	rhart	groep	sh	wnh	dag	avond	nacht	Lden	af Lden(*)	Letm	af Letm(*)	dag(^)	avond(^)	nacht(^)													
79	0.0	60.6		gevel					VL	Rijksweg Noord (2)	1	1.5	26.92	24.03	17.21	27.44	5	22	27.21	5	22	26.92	24.03	17.21										
										VL	Rijksweg Noord (2)	1	4.5	27.22	24.33	17.51	27.74	5	23	27.51	5	23	27.22	24.33	17.51									
										VL	Rijksweg Noord (2)	1	7.5	27.88	24.98	18.16	28.39	5	23	28.16	5	23	27.88	24.98	18.16									
										RL	totaal (0)	1	1.5	47.89	48.19	43.30	51.36		51.36	53.30		53.30	--	--	--									
										RL	totaal (0)	1	4.5	49.07	49.39	44.49	52.55		52.55	54.49		54.49	--	--	--									
										RL	totaal (0)	1	7.5	49.91	50.22	45.33	53.39		53.39	55.33		55.33	--	--	--									
										VL	totaal (0)	1	1.5	30.49	27.62	20.83	31.03		31	30.83		31	30.49	27.62	20.83									
										VL	totaal (0)	1	4.5	31.07	28.20	21.40	31.61		32	31.40		31	31.07	28.20	21.40									
										VL	totaal (0)	1	7.5	31.83	28.96	22.16	32.37		32	32.16		32	31.83	28.96	22.16									
										VL	Middenweg (1)	1	1.5	21.89	19.15	12.45	22.53	2	21	22.45	2	20	21.89	19.15	12.45									
										VL	Middenweg (1)	1	4.5	23.22	20.47	13.76	23.85	2	22	23.76	2	22	23.22	20.47	13.76									
										VL	Middenweg (1)	1	7.5	24.77	22.02	15.29	25.40	2	23	25.29	2	23	24.77	22.02	15.29									
										VL	Rijksweg Noord (2)	1	1.5	29.84	26.95	20.15	30.37	5	25	30.15	5	25	29.84	26.95	20.15									
										VL	Rijksweg Noord (2)	1	4.5	30.30	27.40	20.58	30.81	5	26	30.58	5	26	30.30	27.40	20.58									
80	0.0	61.6		gevel					VL	Rijksweg Noord (2)	1	7.5	30.88	27.98	21.16	31.39	5	26	31.16	5	26	30.88	27.98	21.16										
										RL	totaal (0)	1	1.5	48.92	49.25	44.31	52.39		52.39	54.31		54.31	--	--	--									
										RL	totaal (0)	1	4.5	49.93	50.28	45.33	53.41		53.41	55.33		55.33	--	--	--									
										RL	totaal (0)	1	7.5	51.00	51.36	46.40	54.48		54.48	56.40		56.40	--	--	--									
										VL	totaal (0)	1	1.5	32.24	29.44	22.69	32.83		33	32.69		33	32.24	29.44	22.69									
										VL	totaal (0)	1	4.5	34.11	31.32	24.57	34.71		35	34.57		35	34.11	31.32	24.57									
										VL	totaal (0)	1	7.5	36.05	33.26	26.52	36.65		37	36.52		37	36.05	33.26	26.52									
										VL	Middenweg (1)	1	1.5	30.68	27.93	21.22	31.31	2	29	31.22	2	29	30.68	27.93	21.22									
										VL	Middenweg (1)	1	4.5	32.82	30.07	23.36	33.45	2	31	33.36	2	31	32.82	30.07	23.36									
										VL	Middenweg (1)	1	7.5	34.83	32.09	25.38	35.47	2	33	35.38	2	33	34.83	32.09	25.38									
										VL	Rijksweg Noord (2)	1	1.5	27.04	24.13	17.29	27.54	5	23	27.29	5	22	27.04	24.13	17.29									
										VL	Rijksweg Noord (2)	1	4.5	28.20	25.27	18.42	28.69	5	24	28.42	5	23	28.20	25.27	18.42									
										VL	Rijksweg Noord (2)	1	7.5	29.92	26.99	20.14	30.41	5	25	30.14	5	25	29.92	26.99	20.14									
										81	0.0	61.6		gevel					RL	totaal (0)	1	1.5	50.46	50.77	45.86	53.93		53.93	55.86		55.86	--	--	--
RL	totaal (0)	1	4.5	51.57	51.90	46.98	55.05		55.05											56.98		56.98	--	--	--									
RL	totaal (0)	1	7.5	52.66	52.99	48.07	56.14		56.14											58.07		58.07	--	--	--									
VL	totaal (0)	1	1.5	27.49	24.71	17.98	28.10		28											27.98		28	27.49	24.71	17.98									
VL	totaal (0)	1	4.5	29.74	26.95	20.20	30.34		30											30.20		30	29.74	26.95	20.20									
VL	totaal (0)	1	7.5	31.48	28.68	21.92	32.07		32											31.92		32	31.48	28.68	21.92									
VL	Middenweg (1)	1	1.5	26.92	24.17	17.47	27.56	2	26											27.47	2	25	26.92	24.17	17.47									
VL	Middenweg (1)	1	4.5	28.91	26.15	19.44	29.54	2	28											29.44	2	27	28.91	26.15	19.44									
VL	Middenweg (1)	1	7.5	30.16	27.41	20.69	30.79	2	29											30.69	2	29	30.16	27.41	20.69									
VL	Rijksweg Noord (2)	1	1.5	18.39	15.39	8.45	18.81	5	14											18.45	5	13	18.39	15.39	8.45									
VL	Rijksweg Noord (2)	1	4.5	22.18	19.20	12.29	22.62	5	18											22.29	5	17	22.18	19.20	12.29									
VL	Rijksweg Noord (2)	1	7.5	25.66	22.72	15.85	26.14	5	21											25.85	5	21	25.66	22.72	15.85									
82	0.0	61.6		gevel					RL											totaal (0)	1	1.5	42.45	42.74	37.84	45.91		45.91	47.84		47.84	--	--	--
																				RL	totaal (0)	1	4.5	43.27	43.57	38.67	46.73		46.73	48.67		48.67	--	--
										RL	totaal (0)	1	7.5	44.41	44.72	39.82	47.88		47.88	49.82		49.82	--	--	--									
										VL	totaal (0)	1	1.5	30.33	27.50	20.73	30.90		31	30.73		31	30.33	27.50	20.73									
										VL	totaal (0)	1	4.5	32.30	29.47	22.70	32.87		33	32.70		33	32.30	29.47	22.70									
										VL	totaal (0)	1	7.5	34.02	31.18	24.39	34.58		35	34.39		34	34.02	31.18	24.39									
										VL	Middenweg (1)	1	1.5	27.45	24.70	17.99	28.08	2	26	27.99	2	26	27.45	24.70	17.99									
										VL	Middenweg (1)	1	4.5	29.85	27.10	20.38	30.48	2	28	30.38	2	28	29.85	27.10	20.38									
										VL	Middenweg (1)	1	7.5	31.23	28.47	21.73	31.85	2	30	31.73	2	30	31.23	28.47	21.73									
										VL	Rijksweg Noord (2)	1	1.5	27.19	24.28	17.44	27.69	5	23	27.44	5	22	27.19	24.28	17.44									
										VL	Rijksweg Noord (2)	1	4.5	28.65	25.72	18.87	29.14	5	24	28.87	5	24	28.65	25.72	18.87									
										VL	Rijksweg Noord (2)	1	7.5	30.77	27.85	21.00	31.26	5	26	31.00	5	26	30.77	27.85	21.00									
										83	0.0	61.6		gevel					RL	totaal (0)	1	1.5	37.12	37.50	32.54	40.62		40.62	42.54		42.54	--	--	--

																(*) IL: inc. maatregel, VL:inc aftrek, RL: inc prognosetoeslag			(^) VL: ex. optrektoeslag					
nr	z1	m1 adres	huisnr	type	afw.toets	refl	kenmerk	rhart	groep	sh	wnh	dag	avond	nacht	Lden	af Lden(*)	Letm	af Letm(*)	dag(^)	avond(^)	nacht(^)			
84	0.0	60.2		gevel					RL	totaal (0)	1	4.5	37.49	37.87	32.95	41.01	41.01	42.95	42.95	--	--	--		
									RL	totaal (0)	1	7.5	38.16	38.53	33.65	41.69	41.69	43.65	43.65	--	--	--		
									VL	totaal (0)	1	1.5	33.12	30.30	23.53	33.70	34	33.53	34	33.12	30.30	23.53		
									VL	totaal (0)	1	4.5	34.65	31.83	25.06	35.23	35	35.06	35	34.65	31.83	25.06		
									VL	totaal (0)	1	7.5	36.54	33.72	26.95	37.12	37	36.95	37	36.54	33.72	26.95		
									VL	Middenweg (1)	1	1.5	30.57	27.83	21.11	31.21	2	29	31.11	2	29	30.57	27.83	21.11
									VL	Middenweg (1)	1	4.5	32.39	29.64	22.93	33.02	2	31	32.93	2	31	32.39	29.64	22.93
									VL	Middenweg (1)	1	7.5	34.27	31.52	24.81	34.90	2	33	34.81	2	33	34.27	31.52	24.81
									VL	Rijksweg Noord (2)	1	1.5	29.60	26.68	19.84	30.10	5	25	29.84	5	25	29.60	26.68	19.84
									VL	Rijksweg Noord (2)	1	4.5	30.72	27.79	20.94	31.21	5	26	30.94	5	26	30.72	27.79	20.94
									VL	Rijksweg Noord (2)	1	7.5	32.64	29.71	22.86	33.13	5	28	32.86	5	28	32.64	29.71	22.86
									RL	totaal (0)	1	1.5	44.06	44.36	39.45	47.52	47.52	49.45	49.45	--	--	--		
									RL	totaal (0)	1	4.5	44.84	45.15	40.24	48.31	48.31	50.24	50.24	--	--	--		
									RL	totaal (0)	1	7.5	45.77	46.09	41.18	49.24	49.24	51.18	51.18	--	--	--		
									VL	totaal (0)	1	1.5	33.44	30.62	23.86	34.02	34	33.86	34	33.44	30.62	23.86		
									VL	totaal (0)	1	4.5	34.88	32.07	25.31	35.46	35	35.31	35	34.88	32.07	25.31		
									VL	totaal (0)	1	7.5	36.29	33.47	26.71	36.87	37	36.71	37	36.29	33.47	26.71		
									VL	Middenweg (1)	1	1.5	30.42	27.67	20.96	31.05	2	29	30.96	2	29	30.42	27.67	20.96
									VL	Middenweg (1)	1	4.5	32.51	29.76	23.04	33.14	2	31	33.04	2	31	32.51	29.76	23.04
									VL	Middenweg (1)	1	7.5	34.35	31.59	24.87	34.98	2	33	34.87	2	33	34.35	31.59	24.87
VL	Rijksweg Noord (2)	1	1.5	30.44	27.55	20.74	30.96	5	26	30.74	5	26	30.44	27.55	20.74									
VL	Rijksweg Noord (2)	1	4.5	31.13	28.22	21.39	31.64	5	27	31.39	5	27	31.13	28.22	21.39									
VL	Rijksweg Noord (2)	1	7.5	31.85	28.93	22.09	32.35	5	27	32.09	5	27	31.85	28.93	22.09									
85	0.0	60.2		gevel					RL	totaal (0)	1	1.5	52.70	53.02	48.09	56.16	56.16	58.09	58.09	--	--	--		
									RL	totaal (0)	1	4.5	54.02	54.36	49.42	57.49	57.49	59.42	59.42	--	--	--		
									RL	totaal (0)	1	7.5	54.98	55.31	50.39	58.46	58.46	60.39	60.39	--	--	--		
									VL	totaal (0)	1	1.5	27.74	24.98	18.26	28.37	28	28.26	28	27.74	24.98	18.26		
									VL	totaal (0)	1	4.5	30.10	27.33	20.60	30.72	31	30.60	31	30.10	27.33	20.60		
									VL	totaal (0)	1	7.5	31.49	28.71	21.95	32.09	32	31.95	32	31.49	28.71	21.95		
									VL	Middenweg (1)	1	1.5	27.48	24.73	18.02	28.11	2	26	28.02	2	26	27.48	24.73	18.02
									VL	Middenweg (1)	1	4.5	29.82	27.07	20.35	30.45	2	28	30.35	2	28	29.82	27.07	20.35
									VL	Middenweg (1)	1	7.5	31.02	28.25	21.52	31.64	2	30	31.52	2	30	31.02	28.25	21.52
									VL	Rijksweg Noord (2)	1	1.5	15.49	12.49	5.55	15.91	5	11	15.55	5	11	15.49	12.49	5.55
									VL	Rijksweg Noord (2)	1	4.5	17.98	15.00	8.08	18.42	5	13	18.08	5	13	17.98	15.00	8.08
									VL	Rijksweg Noord (2)	1	7.5	21.60	18.65	11.78	22.07	5	17	21.78	5	17	21.60	18.65	11.78
									RL	totaal (0)	1	1.5	51.66	51.98	47.06	55.13	55.13	57.06	57.06	--	--	--		
									RL	totaal (0)	1	4.5	52.98	53.32	48.39	56.46	56.46	58.39	58.39	--	--	--		
									RL	totaal (0)	1	7.5	53.98	54.32	49.40	57.47	57.47	59.40	59.40	--	--	--		
									VL	totaal (0)	1	1.5	21.42	18.63	11.89	22.02	22	21.89	22	21.42	18.63	11.89		
									VL	totaal (0)	1	4.5	24.19	21.40	14.65	24.79	25	24.65	25	24.19	21.40	14.65		
									VL	totaal (0)	1	7.5	26.65	23.84	17.09	27.24	27	27.09	27	26.65	23.84	17.09		
									VL	Middenweg (1)	1	1.5	20.45	17.71	11.01	21.09	2	19	21.01	2	19	20.45	17.71	11.01
									VL	Middenweg (1)	1	4.5	23.05	20.31	13.61	23.69	2	22	23.61	2	22	23.05	20.31	13.61
VL	Middenweg (1)	1	7.5	24.96	22.22	15.52	25.60	2	24	25.52	2	24	24.96	22.22	15.52									
VL	Rijksweg Noord (2)	1	1.5	14.46	11.45	4.51	14.88	5	10	14.51	5	10	14.46	11.45	4.51									
VL	Rijksweg Noord (2)	1	4.5	17.85	14.87	7.94	18.29	5	13	17.94	5	13	17.85	14.87	7.94									
VL	Rijksweg Noord (2)	1	7.5	21.74	18.78	11.90	22.20	5	17	21.90	5	17	21.74	18.78	11.90									
87	0.0	60.2		gevel					RL	totaal (0)	1	1.5	44.04	44.33	39.45	47.51	47.51	49.45	49.45	--	--	--		
									RL	totaal (0)	1	4.5	44.68	44.98	40.11	48.16	48.16	50.11	50.11	--	--	--		
									RL	totaal (0)	1	7.5	45.38	45.68	40.81	48.86	48.86	50.81	50.81	--	--	--		
									VL	totaal (0)	1	1.5	27.56	24.74	17.97	28.14	28	27.97	28	27.56	24.74	17.97		
									VL	totaal (0)	1	4.5	29.33	26.51	19.74	29.91	30	29.74	30	29.33	26.51	19.74		

														(*) IL: inc. maatregel, VL:inc aftrek, RL: inc prognosetoeslag			(^) VL: ex. optrektoeslag																		
nr	z1	m1 adres	huisnr	type	afw.toets	refl	kenmerk	rhart	groep	sh	wnh	dag	avond	nacht	Lden	af Lden(*)	Letm	af Letm(*)	dag(^)	avond(^)	nacht(^)														
88	0.0	59.6		gevel						VL	totaal (0)	1	7.5	31.62	28.81	22.05	32.20	32	32.05	32	31.62	28.81	22.05												
										VL	Middenweg (1)	1	1.5	25.24	22.50	15.79	25.88	2	24	25.79	2	24	25.24	22.50	15.79										
										VL	Middenweg (1)	1	4.5	27.27	24.53	17.82	27.91	2	26	27.82	2	26	27.27	24.53	17.82										
										VL	Middenweg (1)	1	7.5	29.57	26.83	20.14	30.22	2	28	30.14	2	28	29.57	26.83	20.14										
										VL	Rijksweg Noord (2)	1	1.5	23.73	20.79	13.93	24.21	5	19	23.93	5	19	23.73	20.79	13.93										
										VL	Rijksweg Noord (2)	1	4.5	25.10	22.16	15.28	25.57	5	21	25.28	5	20	25.10	22.16	15.28										
										VL	Rijksweg Noord (2)	1	7.5	27.38	24.43	17.56	27.85	5	23	27.56	5	23	27.38	24.43	17.56										
										RL	totaal (0)	1	1.5	47.01	47.31	42.39	50.46		50.46	52.39		52.39	--	--	--										
										RL	totaal (0)	1	4.5	48.01	48.33	43.41	51.48		51.48	53.41		53.41	--	--	--										
										RL	totaal (0)	1	7.5	49.05	49.37	44.45	52.52		52.52	54.45		54.45	--	--	--										
										VL	totaal (0)	1	1.5	28.81	26.03	19.29	29.42		29	29.29		29	28.81	26.03	19.29										
										VL	totaal (0)	1	4.5	31.01	28.22	21.46	31.61		32	31.46		31	31.01	28.22	21.46										
										VL	totaal (0)	1	7.5	33.36	30.56	23.79	33.95		34	33.79		34	33.36	30.56	23.79										
										VL	Middenweg (1)	1	1.5	28.20	25.45	18.75	28.84	2	27	28.75	2	27	28.20	25.45	18.75										
										VL	Middenweg (1)	1	4.5	30.32	27.56	20.83	30.94	2	29	30.83	2	29	30.32	27.56	20.83										
										VL	Middenweg (1)	1	7.5	32.17	29.41	22.69	32.80	2	31	32.69	2	31	32.17	29.41	22.69										
										89	0.0	59.6		gevel						VL	Rijksweg Noord (2)	1	1.5	19.96	16.95	10.00	20.37	5	15	20.00	5	15	19.96	16.95	10.00
VL	Rijksweg Noord (2)	1	4.5	22.71	19.71	12.76	23.13	5	18											22.76	5	18	22.71	19.71	12.76										
VL	Rijksweg Noord (2)	1	7.5	27.17	24.20	17.31	27.62	5	23											27.31	5	22	27.17	24.20	17.31										
RL	totaal (0)	1	1.5	54.04	54.36	49.45	57.51		57.51											59.45		59.45	--	--	--										
RL	totaal (0)	1	4.5	55.58	55.92	50.99	59.06		59.06											60.99		60.99	--	--	--										
RL	totaal (0)	1	7.5	56.24	56.58	51.67	59.73		59.73											61.67		61.67	--	--	--										
VL	totaal (0)	1	1.5	28.44	25.69	18.97	29.07		29											28.97		29	28.44	25.69	18.97										
VL	totaal (0)	1	4.5	30.24	27.47	20.74	30.86		31											30.74		31	30.24	27.47	20.74										
VL	totaal (0)	1	7.5	31.25	28.47	21.73	31.86		32											31.73		32	31.25	28.47	21.73										
VL	Middenweg (1)	1	1.5	28.32	25.57	18.86	28.95	2	27											28.86	2	27	28.32	25.57	18.86										
VL	Middenweg (1)	1	4.5	30.09	27.33	20.60	30.71	2	29											30.60	2	29	30.09	27.33	20.60										
VL	Middenweg (1)	1	7.5	30.94	28.18	21.44	31.56	2	30											31.44	2	29	30.94	28.18	21.44										
VL	Rijksweg Noord (2)	1	1.5	12.99	9.99	3.05	13.41	5	8											13.05	5	8	12.99	9.99	3.05										
VL	Rijksweg Noord (2)	1	4.5	15.64	12.65	5.71	16.07	5	11											15.71	5	11	15.64	12.65	5.71										
VL	Rijksweg Noord (2)	1	7.5	19.58	16.62	9.72	20.04	5	15											19.72	5	15	19.58	16.62	9.72										
90	0.0	59.6		gevel																RL	totaal (0)	1	1.5	53.15	53.47	48.56	56.62		56.62	58.56		58.56	--	--	--
																				RL	totaal (0)	1	4.5	54.63	54.97	50.05	58.12		58.12	60.05		60.05	--	--	--
										RL	totaal (0)	1	7.5	55.34	55.66	50.77	58.83		58.83	60.77		60.77	--	--	--										
										VL	totaal (0)	1	1.5	--	--	--	-99.00		-99	-89.90		-90	--	--	--										
										VL	totaal (0)	1	4.5	--	--	--	-99.00		-99	-89.90		-90	--	--	--										
										VL	totaal (0)	1	7.5	--	--	--	-99.00		-99	-89.90		-90	--	--	--										
										VL	Middenweg (1)	1	1.5	--	--	--	-99.00	2	-101	-89.90	2	-92	--	--	--										
										VL	Middenweg (1)	1	4.5	--	--	--	-99.00	2	-101	-89.90	2	-92	--	--	--										
										VL	Middenweg (1)	1	7.5	--	--	--	-99.00	2	-101	-89.90	2	-92	--	--	--										
										VL	Rijksweg Noord (2)	1	1.5	--	--	--	-99.00	5	-104	-89.90	5	-95	--	--	--										
										VL	Rijksweg Noord (2)	1	4.5	--	--	--	-99.00	5	-104	-89.90	5	-95	--	--	--										
										VL	Rijksweg Noord (2)	1	7.5	--	--	--	-99.00	5	-104	-89.90	5	-95	--	--	--										
										91	0.0	59.6		gevel						RL	totaal (0)	1	1.5	42.04	42.33	37.42	45.49		45.49	47.42		47.42	--	--	--
																				RL	totaal (0)	1	4.5	42.73	43.03	38.14	46.20		46.20	48.14		48.14	--	--	--
																				RL	totaal (0)	1	7.5	43.43	43.74	38.84	46.90		46.90	48.84		48.84	--	--	--
																				VL	totaal (0)	1	1.5	30.79	27.92	21.13	31.33		31	31.13		31	30.79	27.92	21.13
																				VL	totaal (0)	1	4.5	31.98	29.12	22.32	32.52		33	32.32		32	31.98	29.12	22.32
VL	totaal (0)	1	7.5	33.38	30.54	23.75	33.94		34											33.75		34	33.38	30.54	23.75										
VL	Middenweg (1)	1	1.5	24.37	21.62	14.90	25.00	2	23											24.90	2	23	24.37	21.62	14.90										
VL	Middenweg (1)	1	4.5	26.53	23.78	17.06	27.16	2	25											27.06	2	25	26.53	23.78	17.06										
VL	Middenweg (1)	1	7.5	29.47	26.72	20.02	30.11	2	28											30.02	2	28	29.47	26.72	20.02										

														(*) IL: inc. maatregel, VL:inc aftrek, RL: inc prognosetoeslag			(^) VL: ex. optrektoeslag																
nr	z1	m1 adres	huisnr	type	afw.toets	refl	kenmerk	rhart	groep	sh	wnh	dag	avond	nacht	Lden	af Lden(*)	Letm	af Letm(*)	dag(^)	avond(^)	nacht(^)												
92	0.0	60.2		gevel					VL	Rijksweg Noord (2)	1	1.5	29.66	26.77	19.95	30.18	5	25	29.95	5	25	29.66	26.77	19.95									
									VL	Rijksweg Noord (2)	1	4.5	30.53	27.62	20.79	31.04	5	26	30.79	5	26	30.53	27.62	20.79									
									VL	Rijksweg Noord (2)	1	7.5	31.12	28.21	21.36	31.62	5	27	31.36	5	26	31.12	28.21	21.36									
									RL	totaal (0)	1	1.5	50.69	50.98	46.10	54.16			54.16	56.10	56.10	--	--	--									
									RL	totaal (0)	1	4.5	51.65	51.95	47.07	55.12			55.12	57.07	57.07	--	--	--									
									RL	totaal (0)	1	7.5	52.60	52.91	48.01	56.07			56.07	58.01	58.01	--	--	--									
									VL	totaal (0)	1	1.5	26.85	24.09	17.36	27.47			27	27.36	27	26.85	24.09	17.36									
									VL	totaal (0)	1	4.5	29.02	26.25	19.52	29.64			30	29.52	30	29.02	26.25	19.52									
									VL	totaal (0)	1	7.5	30.27	27.49	20.74	30.87			31	30.74	31	30.27	27.49	20.74									
									VL	Middenweg (1)	1	1.5	26.73	23.98	17.27	27.36	2	25	27.27	2	25	26.73	23.98	17.27									
									VL	Middenweg (1)	1	4.5	28.89	26.14	19.41	29.52	2	28	29.41	2	27	28.89	26.14	19.41									
									VL	Middenweg (1)	1	7.5	29.98	27.22	20.48	30.60	2	29	30.48	2	28	29.98	27.22	20.48									
									VL	Rijksweg Noord (2)	1	1.5	10.86	7.84	.89	11.27	5	6	10.89	5	6	10.86	7.84	.89									
									VL	Rijksweg Noord (2)	1	4.5	13.60	10.58	3.63	14.01	5	9	13.63	5	9	13.60	10.58	3.63									
93	0.0	60.2		gevel					VL	Rijksweg Noord (2)	1	7.5	18.28	15.30	8.39	18.72	5	14	18.39	5	13	18.28	15.30	8.39									
									RL	totaal (0)	1	1.5	49.82	50.12	45.21	53.28			53.28	55.21	55.21	--	--	--									
									RL	totaal (0)	1	4.5	50.73	51.04	46.13	54.20			54.20	56.13	56.13	--	--	--									
									RL	totaal (0)	1	7.5	51.63	51.95	47.03	55.10			55.10	57.03	57.03	--	--	--									
									VL	totaal (0)	1	1.5	--	--	--	-99.00			-99	-89.90	-90	--	--	--									
									VL	totaal (0)	1	4.5	--	--	--	-99.00			-99	-89.90	-90	--	--	--									
									VL	totaal (0)	1	7.5	--	--	--	-99.00			-99	-89.90	-90	--	--	--									
									VL	Middenweg (1)	1	1.5	--	--	--	-99.00	2	-101	-89.90	2	-92	--	--	--									
									VL	Middenweg (1)	1	4.5	--	--	--	-99.00	2	-101	-89.90	2	-92	--	--	--									
									VL	Middenweg (1)	1	7.5	--	--	--	-99.00	2	-101	-89.90	2	-92	--	--	--									
									VL	Rijksweg Noord (2)	1	1.5	--	--	--	-99.00	5	-104	-89.90	5	-95	--	--	--									
									VL	Rijksweg Noord (2)	1	4.5	--	--	--	-99.00	5	-104	-89.90	5	-95	--	--	--									
									VL	Rijksweg Noord (2)	1	7.5	--	--	--	-99.00	5	-104	-89.90	5	-95	--	--	--									
									94	0.0	60.2		gevel					RL	totaal (0)	1	1.5	35.81	36.07	31.19	39.25			39.25	41.19	41.19	--	--	--
RL	totaal (0)	1	4.5	36.55	36.82	31.97	40.02												40.02	41.97	41.97	--	--	--									
RL	totaal (0)	1	7.5	37.12	37.41	32.56	40.60												40.60	42.56	42.56	--	--	--									
VL	totaal (0)	1	1.5	31.50	28.64	21.85	32.05												32	31.85	32	31.50	28.64	21.85									
VL	totaal (0)	1	4.5	32.37	29.51	22.72	32.92												33	32.72	33	32.37	29.51	22.72									
VL	totaal (0)	1	7.5	33.60	30.75	23.97	34.16												34	33.97	34	33.60	30.75	23.97									
VL	Middenweg (1)	1	1.5	24.61	21.86	15.14	25.24	2										23	25.14	2	23	24.61	21.86	15.14									
VL	Middenweg (1)	1	4.5	26.88	24.13	17.40	27.51	2										26	27.40	2	25	26.88	24.13	17.40									
VL	Middenweg (1)	1	7.5	29.66	26.91	20.19	30.29	2										28	30.19	2	28	29.66	26.91	20.19									
VL	Rijksweg Noord (2)	1	1.5	30.50	27.62	20.81	31.03	5										26	30.81	5	26	30.50	27.62	20.81									
VL	Rijksweg Noord (2)	1	4.5	30.93	28.03	21.21	31.44	5										26	31.21	5	26	30.93	28.03	21.21									
VL	Rijksweg Noord (2)	1	7.5	31.35	28.44	21.61	31.86	5										27	31.61	5	27	31.35	28.44	21.61									
RL	totaal (0)	1	1.5	44.06	44.36	39.47	47.53												47.53	49.47	49.47	--	--	--									
RL	totaal (0)	1	4.5	44.82	45.14	40.25	48.31												48.31	50.25	50.25	--	--	--									
RL	totaal (0)	1	7.5	45.75	46.07	41.18	49.24			49.24	51.18	51.18	--	--	--																		
95	0.0	60.2		gevel					VL	totaal (0)	1	1.5	32.73	29.89	23.11	33.29			33	33.11	33	32.73	29.89	23.11									
									VL	totaal (0)	1	4.5	33.99	31.16	24.38	34.56			35	34.38	34	33.99	31.16	24.38									
									VL	totaal (0)	1	7.5	35.42	32.59	25.81	35.99			36	35.81	36	35.42	32.59	25.81									
									VL	Middenweg (1)	1	1.5	28.38	25.63	18.91	29.01	2	27	28.91	2	27	28.38	25.63	18.91									
									VL	Middenweg (1)	1	4.5	30.67	27.91	21.18	31.29	2	29	31.18	2	29	30.67	27.91	21.18									
									VL	Middenweg (1)	1	7.5	32.88	30.11	23.38	33.50	2	31	33.38	2	31	32.88	30.11	23.38									
									VL	Rijksweg Noord (2)	1	1.5	30.74	27.85	21.04	31.26	5	26	31.04	5	26	30.74	27.85	21.04									
									VL	Rijksweg Noord (2)	1	4.5	31.27	28.37	21.54	31.78	5	27	31.54	5	27	31.27	28.37	21.54									
									VL	Rijksweg Noord (2)	1	7.5	31.88	28.97	22.13	32.38	5	27	32.13	5	27	31.88	28.97	22.13									
									RL	totaal (0)	1	1.5	45.92	46.17	41.33	49.38			49.38	51.33	51.33	--	--	--									
									96	0.0	61.6		gevel					VL	Rijksweg Noord (2)	1	7.5	31.88	28.97	22.13	32.38	5	27	32.13	5	27	31.88	28.97	22.13
																		RL	totaal (0)	1	1.5	45.92	46.17	41.33	49.38			49.38	51.33	51.33	--	--	--

																(*) IL: inc. maatregel, VL:inc aftrek, RL: inc prognosetoeslag			(^) VL: ex. optrektoeslag																				
nr	z1	m1	adres	huisnr	type	afw.toets	refl	kenmerk	rhart	groep	sh	wnh	dag	avond	nacht	Lden	af Lden(*)	Letm	af Letm(*)	dag(^)	avond(^)	nacht(^)																	
97	0.0	61.6																						RL	totaal (0)	1	4.5	46.64	46.90	42.06	50.10	50.10	52.06	52.06	--	--	--		
																								RL	totaal (0)	1	7.5	47.40	47.67	42.83	50.87	50.87	52.83	52.83	--	--	--		
																								VL	totaal (0)	1	1.5	31.32	28.48	21.70	31.88	32	31.70	32	31.32	28.48	21.70		
																								VL	totaal (0)	1	4.5	32.47	29.63	22.84	33.03	33	32.84	33	32.47	29.63	22.84		
																								VL	totaal (0)	1	7.5	34.06	31.23	24.44	34.62	35	34.44	34	34.06	31.23	24.44		
																								VL	Middenweg (1)	1	1.5	27.20	24.45	17.74	27.83	2	26	27.74	2	26	27.20	24.45	17.74
																								VL	Middenweg (1)	1	4.5	28.82	26.07	19.35	29.45	2	27	29.35	2	27	28.82	26.07	19.35
																								VL	Middenweg (1)	1	7.5	31.13	28.37	21.63	31.75	2	30	31.63	2	30	31.13	28.37	21.63
																								VL	Rijksweg Noord (2)	1	1.5	29.19	26.29	19.47	29.70	5	25	29.47	5	24	29.19	26.29	19.47
																								VL	Rijksweg Noord (2)	1	4.5	30.01	27.10	20.27	30.52	5	26	30.27	5	25	30.01	27.10	20.27
																								VL	Rijksweg Noord (2)	1	7.5	30.98	28.06	21.22	31.48	5	26	31.22	5	26	30.98	28.06	21.22
																								RL	totaal (0)	1	1.5	47.68	47.96	43.08	51.14	51.14	53.08	53.08	--	--	--		
																								RL	totaal (0)	1	4.5	48.31	48.61	43.72	51.78	51.78	53.72	53.72	--	--	--		
																								RL	totaal (0)	1	7.5	48.98	49.28	44.39	52.45	52.45	54.39	54.39	--	--	--		
																								VL	totaal (0)	1	1.5	--	--	--	-99.00	-99	-89.90	-90	--	--	--		
																								VL	totaal (0)	1	4.5	--	--	--	-99.00	-99	-89.90	-90	--	--	--		
																								VL	totaal (0)	1	7.5	--	--	--	-99.00	-99	-89.90	-90	--	--	--		
																								VL	Middenweg (1)	1	1.5	--	--	--	-99.00	2	-101	-89.90	2	-92	--	--	--
																								VL	Middenweg (1)	1	4.5	--	--	--	-99.00	2	-101	-89.90	2	-92	--	--	--
																								VL	Middenweg (1)	1	7.5	--	--	--	-99.00	2	-101	-89.90	2	-92	--	--	--
VL	Rijksweg Noord (2)	1	1.5	--	--	--	-99.00	5	-104	-89.90	5	-95	--	--	--																								
VL	Rijksweg Noord (2)	1	4.5	--	--	--	-99.00	5	-104	-89.90	5	-95	--	--	--																								
VL	Rijksweg Noord (2)	1	7.5	--	--	--	-99.00	5	-104	-89.90	5	-95	--	--	--																								
98	0.0	61.6																						RL	totaal (0)	1	1.5	35.38	35.62	30.77	38.82	38.82	40.77	40.77	--	--	--		
																								RL	totaal (0)	1	4.5	36.00	36.24	31.41	39.45	39.45	41.41	41.41	--	--	--		
																								RL	totaal (0)	1	7.5	36.32	36.57	31.75	39.79	39.79	41.75	41.75	--	--	--		
																								VL	totaal (0)	1	1.5	36.11	33.23	26.43	36.64	37	36.43	36	36.11	33.23	26.43		
																								VL	totaal (0)	1	4.5	36.25	33.37	26.56	36.78	37	36.56	37	36.25	33.37	26.56		
																								VL	totaal (0)	1	7.5	36.57	33.71	26.92	37.12	37	36.92	37	36.57	33.71	26.92		
																								VL	Middenweg (1)	1	1.5	25.90	23.15	16.43	26.53	2	25	26.43	2	24	25.90	23.15	16.43
																								VL	Middenweg (1)	1	4.5	27.45	24.71	18.01	28.09	2	26	28.01	2	26	27.45	24.71	18.01
																								VL	Middenweg (1)	1	7.5	30.00	27.28	20.60	30.66	2	29	30.60	2	29	30.00	27.28	20.60
																								VL	Rijksweg Noord (2)	1	1.5	35.68	32.78	25.97	36.20	5	31	35.97	5	31	35.68	32.78	25.97
																								VL	Rijksweg Noord (2)	1	4.5	35.63	32.73	25.91	36.14	5	31	35.91	5	31	35.63	32.73	25.91
																								VL	Rijksweg Noord (2)	1	7.5	35.49	32.58	25.76	36.00	5	31	35.76	5	31	35.49	32.58	25.76
																								RL	totaal (0)	1	1.5	33.75	34.06	29.29	37.29	37.29	39.29	39.29	--	--	--		
																								RL	totaal (0)	1	4.5	34.97	35.28	30.55	38.53	38.53	40.55	40.55	--	--	--		
																								RL	totaal (0)	1	7.5	35.88	36.19	31.47	39.45	39.45	41.47	41.47	--	--	--		
																								VL	totaal (0)	1	1.5	36.70	33.85	27.06	37.25	37	37.06	37	36.70	33.85	27.06		
																								VL	totaal (0)	1	4.5	37.45	34.61	27.82	38.01	38	37.82	38	37.45	34.61	27.82		
																								VL	totaal (0)	1	7.5	38.58	35.75	28.98	39.15	39	38.98	39	38.58	35.75	28.98		
																								VL	Middenweg (1)	1	1.5	30.92	28.18	21.47	31.56	2	30	31.47	2	29	30.92	28.18	21.47
																								VL	Middenweg (1)	1	4.5	32.89	30.14	23.43	33.52	2	32	33.43	2	31	32.89	30.14	23.43
VL	Middenweg (1)	1	7.5	35.12	32.39	25.69	35.77	2	34	35.69	2	34	35.12	32.39	25.69																								
VL	Rijksweg Noord (2)	1	1.5	35.37	32.48	25.66	35.89	5	31	35.66	5	31	35.37	32.48	25.66																								
VL	Rijksweg Noord (2)	1	4.5	35.59	32.68	25.86	36.10	5	31	35.86	5	31	35.59	32.68	25.86																								
VL	Rijksweg Noord (2)	1	7.5	35.97	33.07	26.24	36.48	5	31	36.24	5	31	35.97	33.07	26.24																								
100	0.0	61.6																						RL	totaal (0)	1	1.5	45.90	46.17	41.30	49.36	49.36	51.30	51.30	--	--	--		
																								RL	totaal (0)	1	4.5	46.65	46.94	42.07	50.12	50.12	52.07	52.07	--	--	--		
																								RL	totaal (0)	1	7.5	47.64	47.94	43.07	51.12	51.12	53.07	53.07	--	--	--		
																								VL	totaal (0)	1	1.5	30.71	27.91	21.15	31.30	31	31.15	31	30.71	27.91	21.15		
																								VL	totaal (0)	1	4.5	31.92	29.12	22.35	32.51	33	32.35	32	31.92	29.12	22.35		

										(*) IL: inc. maatregel, VL:inc aftrek, RL: inc prognosetoeslag					(^) VL: ex. optrektoeslag																			
nr	z1	m1 adres	huisnr	type	afw.toets	refl	kenmerk	rhart	groep	sh	wnh	dag	avond	nacht	Lden	af Lden(*)	Letm	af Letm(*)	dag(^)	avond(^)	nacht(^)													
101	0.0	61.6		gevel						VL	totaal (0)	1	7.5	33.31	30.50	23.73	33.89	34	33.73	34	33.31	30.50	23.73											
										VL	Middenweg (1)	1	1.5	28.98	26.23	19.52	29.61	2	28	29.52	2	28	28.98	26.23	19.52									
										VL	Middenweg (1)	1	4.5	30.50	27.74	21.01	31.12	2	29	31.01	2	29	30.50	27.74	21.01									
										VL	Middenweg (1)	1	7.5	31.88	29.12	22.38	32.50	2	30	32.38	2	30	31.88	29.12	22.38									
										VL	Rijksweg Noord (2)	1	1.5	25.88	22.96	16.11	26.37	5	21	26.11	5	21	25.88	22.96	16.11									
										VL	Rijksweg Noord (2)	1	4.5	26.39	23.46	16.61	26.88	5	22	26.61	5	22	26.39	23.46	16.61									
										VL	Rijksweg Noord (2)	1	7.5	27.78	24.86	18.01	28.27	5	23	28.01	5	23	27.78	24.86	18.01									
										RL	totaal (0)	1	1.5	47.57	47.84	42.96	51.02	51.02	52.96	52.96	52.96	52.96	--	--	--									
										RL	totaal (0)	1	4.5	48.31	48.59	43.71	51.77	51.77	53.71	53.71	53.71	53.71	--	--	--									
										RL	totaal (0)	1	7.5	49.12	49.40	44.52	52.58	52.58	54.52	54.52	54.52	54.52	--	--	--									
										VL	totaal (0)	1	1.5	--	--	--	-99.00	-99	-89.90	-90	-90	-90	--	--	--									
										VL	totaal (0)	1	4.5	--	--	--	-99.00	-99	-89.90	-90	-90	-90	--	--	--									
										VL	totaal (0)	1	7.5	--	--	--	-99.00	-99	-89.90	-90	-90	-90	--	--	--									
										VL	Middenweg (1)	1	1.5	--	--	--	-99.00	2	-101	-89.90	2	-92	--	--	--									
										VL	Middenweg (1)	1	4.5	--	--	--	-99.00	2	-101	-89.90	2	-92	--	--	--									
										VL	Middenweg (1)	1	7.5	--	--	--	-99.00	2	-101	-89.90	2	-92	--	--	--									
VL	Rijksweg Noord (2)	1	1.5	--	--	--	-99.00	5	-104	-89.90	5	-95	--	--	--																			
VL	Rijksweg Noord (2)	1	4.5	--	--	--	-99.00	5	-104	-89.90	5	-95	--	--	--																			
VL	Rijksweg Noord (2)	1	7.5	--	--	--	-99.00	5	-104	-89.90	5	-95	--	--	--																			
102	0.0	61.6		gevel						RL	totaal (0)	1	1.5	35.41	35.67	30.79	38.85	38.85	40.79	40.79	--	--	--											
										RL	totaal (0)	1	4.5	36.09	36.35	31.50	39.55	39.55	41.50	41.50	41.50	--	--	--										
										RL	totaal (0)	1	7.5	36.94	37.22	32.39	40.43	40.43	42.39	42.39	42.39	--	--	--										
										VL	totaal (0)	1	1.5	33.63	30.76	23.95	34.16	34	33.95	34	33.63	30.76	23.95											
										VL	totaal (0)	1	4.5	34.12	31.25	24.44	34.65	35	34.44	34	34.12	31.25	24.44											
										VL	totaal (0)	1	7.5	34.87	32.01	25.21	35.41	35	35.21	35	34.87	32.01	25.21											
										VL	Middenweg (1)	1	1.5	25.22	22.47	15.75	25.85	2	24	25.75	2	24	25.22	22.47	15.75									
										VL	Middenweg (1)	1	4.5	27.18	24.42	17.69	27.80	2	26	27.69	2	26	27.18	24.42	17.69									
										VL	Middenweg (1)	1	7.5	29.47	26.72	19.99	30.10	2	28	29.99	2	28	29.47	26.72	19.99									
										VL	Rijksweg Noord (2)	1	1.5	32.95	30.06	23.24	33.47	5	28	33.24	5	28	32.95	30.06	23.24									
										VL	Rijksweg Noord (2)	1	4.5	33.14	30.24	23.41	33.65	5	29	33.41	5	28	33.14	30.24	23.41									
										VL	Rijksweg Noord (2)	1	7.5	33.39	30.49	23.66	33.90	5	29	33.66	5	29	33.39	30.49	23.66									
										103	0.0	61.6		gevel						RL	totaal (0)	1	1.5	37.10	37.36	32.60	40.61	40.61	42.60	42.60	--	--	--	
																				RL	totaal (0)	1	4.5	37.74	38.00	33.27	41.26	41.26	43.27	43.27	43.27	--	--	--
																				RL	totaal (0)	1	7.5	38.32	38.59	33.87	41.86	41.86	43.87	43.87	43.87	--	--	--
																				VL	totaal (0)	1	1.5	36.07	33.24	26.48	36.64	37	36.48	36	36.07	33.24	26.48	
VL	totaal (0)	1	4.5	36.81	33.98	27.21	37.38	37	37.21											37	36.81	33.98	27.21											
VL	totaal (0)	1	7.5	37.81	34.99	28.22	38.39	38	38.22											38	37.81	34.99	28.22											
VL	Middenweg (1)	1	1.5	31.79	29.06	22.38	32.45	2	30											32.38	2	30	31.79	29.06	22.38									
VL	Middenweg (1)	1	4.5	33.06	30.33	23.63	33.71	2	32											33.63	2	32	33.06	30.33	23.63									
VL	Middenweg (1)	1	7.5	34.70	31.96	25.27	35.35	2	33											35.27	2	33	34.70	31.96	25.27									
VL	Rijksweg Noord (2)	1	1.5	34.04	31.14	24.33	34.56	5	30											34.33	5	29	34.04	31.14	24.33									
VL	Rijksweg Noord (2)	1	4.5	34.43	31.53	24.70	34.94	5	30											34.70	5	30	34.43	31.53	24.70									
VL	Rijksweg Noord (2)	1	7.5	34.90	31.99	25.16	35.41	5	30											35.16	5	30	34.90	31.99	25.16									
104	0.0	61.6		gevel																RL	totaal (0)	1	1.5	46.44	46.70	41.85	49.90	49.90	51.85	51.85	--	--	--	
																				RL	totaal (0)	1	4.5	47.32	47.60	42.73	50.78	50.78	52.73	52.73	52.73	--	--	--
																				RL	totaal (0)	1	7.5	48.33	48.62	43.76	51.81	51.81	53.76	53.76	53.76	--	--	--
																				VL	totaal (0)	1	1.5	30.14	27.32	20.55	30.72	31	30.55	31	30.14	27.32	20.55	
										VL	totaal (0)	1	4.5	31.85	29.02	22.26	32.42	32	32.26	32	31.85	29.02	22.26											
										VL	totaal (0)	1	7.5	34.79	31.98	25.22	35.37	35	35.22	35	34.79	31.98	25.22											
										VL	Middenweg (1)	1	1.5	27.70	24.95	18.25	28.34	2	26	28.25	2	26	27.70	24.95	18.25									
										VL	Middenweg (1)	1	4.5	29.62	26.87	20.16	30.25	2	28	30.16	2	28	29.62	26.87	20.16									
										VL	Middenweg (1)	1	7.5	33.08	30.33	23.61	33.71	2	32	33.61	2	32	33.08	30.33	23.61									

																(*) IL: inc. maatregel, VL:inc aftrek, RL: inc prognosetoeslag						(^) VL: ex. optrektoeslag					
nr	z1	m1 adres	huisnr	type	afw.toets	refl	kenmerk	rhart	groep	sh	wnh	dag	avond	nacht	Lden	af Lden(*)	Letm	af Letm(*)	dag(^)	avond(^)	nacht(^)						
105	0.0	61.6		gevel						VL	Rijksweg Noord (2)	1	1.5	26.47	23.55	16.71	26.97	5	22	26.71	5	22	26.47	23.55	16.71		
										VL	Rijksweg Noord (2)	1	4.5	27.88	24.94	18.09	28.36	5	23	28.09	5	23	27.88	24.94	18.09		
										VL	Rijksweg Noord (2)	1	7.5	29.90	26.98	20.12	30.39	5	25	30.12	5	25	29.90	26.98	20.12		
										RL	totaal (0)	1	1.5	48.17	48.46	43.56	51.63		51.63	53.56		53.56	--	--	--		
										RL	totaal (0)	1	4.5	49.08	49.39	44.48	52.55		52.55	54.48		54.48	--	--	--		
										RL	totaal (0)	1	7.5	50.08	50.39	45.49	53.55		53.55	55.49		55.49	--	--	--		
										VL	totaal (0)	1	1.5	30.66	27.81	21.03	31.22		31	31.03		31	30.66	27.81	21.03		
										VL	totaal (0)	1	4.5	31.74	28.89	22.10	32.29		32	32.10		32	31.74	28.89	22.10		
										VL	totaal (0)	1	7.5	32.94	30.09	23.30	33.49		33	33.30		33	32.94	30.09	23.30		
										VL	Middenweg (1)	1	1.5	25.13	22.39	15.67	25.77	2	24	25.67	2	24	25.13	22.39	15.67		
										VL	Middenweg (1)	1	4.5	27.44	24.68	17.95	28.06	2	26	27.95	2	26	27.44	24.68	17.95		
										VL	Middenweg (1)	1	7.5	28.95	26.19	19.46	29.57	2	28	29.46	2	27	28.95	26.19	19.46		
										VL	Rijksweg Noord (2)	1	1.5	29.23	26.34	19.53	29.75	5	25	29.53	5	25	29.23	26.34	19.53		
										VL	Rijksweg Noord (2)	1	4.5	29.72	26.82	20.00	30.23	5	25	30.00	5	25	29.72	26.82	20.00		
106	0.0	61.6		gevel						VL	Rijksweg Noord (2)	1	7.5	30.73	27.82	20.99	31.24	5	26	30.99	5	26	30.73	27.82	20.99		
										RL	totaal (0)	1	1.5	37.47	37.77	32.88	40.94		40.94	42.88		42.88	--	--	--		
										RL	totaal (0)	1	4.5	38.19	38.49	33.62	41.67		41.67	43.62		43.62	--	--	--		
										RL	totaal (0)	1	7.5	40.68	40.98	36.14	44.18		44.18	46.14		46.14	--	--	--		
										VL	totaal (0)	1	1.5	32.18	29.31	22.51	32.72		33	32.51		33	32.18	29.31	22.51		
										VL	totaal (0)	1	4.5	32.81	29.94	23.14	33.35		33	33.14		33	32.81	29.94	23.14		
										VL	totaal (0)	1	7.5	33.44	30.57	23.76	33.97		34	33.76		34	33.44	30.57	23.76		
										VL	Middenweg (1)	1	1.5	21.62	18.88	12.18	22.26	2	20	22.18	2	20	21.62	18.88	12.18		
										VL	Middenweg (1)	1	4.5	24.07	21.33	14.63	24.71	2	23	24.63	2	23	24.07	21.33	14.63		
										VL	Middenweg (1)	1	7.5	25.57	22.84	16.13	26.22	2	24	26.13	2	24	25.57	22.84	16.13		
										VL	Rijksweg Noord (2)	1	1.5	31.78	28.90	22.09	32.31	5	27	32.09	5	27	31.78	28.90	22.09		
										VL	Rijksweg Noord (2)	1	4.5	32.19	29.30	22.48	32.71	5	28	32.48	5	27	32.19	29.30	22.48		
										VL	Rijksweg Noord (2)	1	7.5	32.67	29.77	22.94	33.18	5	28	32.94	5	28	32.67	29.77	22.94		
										RL	totaal (0)	1	1.5	37.46	37.76	32.91	40.95		40.95	42.91		42.91	--	--	--		
RL	totaal (0)	1	4.5	38.08	38.39	33.57	41.59		41.59	43.57		43.57	--	--	--												
RL	totaal (0)	1	7.5	39.31	39.63	34.83	42.84		42.84	44.83		44.83	--	--	--												
107	0.0	61.6		gevel						VL	totaal (0)	1	1.5	34.29	31.44	24.66	34.85		35	34.66		35	34.29	31.44	24.66		
										VL	totaal (0)	1	4.5	35.27	32.41	25.62	35.82		36	35.62		36	35.27	32.41	25.62		
										VL	totaal (0)	1	7.5	36.38	33.53	26.74	36.93		37	36.74		37	36.38	33.53	26.74		
										VL	Middenweg (1)	1	1.5	28.02	25.28	18.58	28.66	2	27	28.58	2	27	28.02	25.28	18.58		
										VL	Middenweg (1)	1	4.5	29.89	27.14	20.44	30.53	2	29	30.44	2	28	29.89	27.14	20.44		
										VL	Middenweg (1)	1	7.5	32.11	29.35	22.63	32.74	2	31	32.63	2	31	32.11	29.35	22.63		
										VL	Rijksweg Noord (2)	1	1.5	33.12	30.23	23.42	33.64	5	29	33.42	5	28	33.12	30.23	23.42		
										VL	Rijksweg Noord (2)	1	4.5	33.78	30.88	24.06	34.29	5	29	34.06	5	29	33.78	30.88	24.06		
										VL	Rijksweg Noord (2)	1	7.5	34.35	31.44	24.61	34.86	5	30	34.61	5	30	34.35	31.44	24.61		
										RL	totaal (0)	1	1.5	46.21	46.50	41.62	49.68		49.68	51.62		51.62	--	--	--		
										RL	totaal (0)	1	4.5	47.29	47.61	42.70	50.76		50.76	52.70		52.70	--	--	--		
										RL	totaal (0)	1	7.5	48.49	48.81	43.90	51.96		51.96	53.90		53.90	--	--	--		
										VL	totaal (0)	1	1.5	32.33	29.51	22.74	32.91		33	32.74		33	32.33	29.51	22.74		
										VL	totaal (0)	1	4.5	33.80	30.98	24.22	34.38		34	34.22		34	33.80	30.98	24.22		
VL	totaal (0)	1	7.5	35.84	33.03	26.27	36.42		36	36.27		36	35.84	33.03	26.27												
VL	Middenweg (1)	1	1.5	29.62	26.88	20.17	30.26	2	28	30.17	2	28	29.62	26.88	20.17												
VL	Middenweg (1)	1	4.5	31.55	28.80	22.09	32.18	2	30	32.09	2	30	31.55	28.80	22.09												
VL	Middenweg (1)	1	7.5	33.95	31.20	24.48	34.58	2	33	34.48	2	32	33.95	31.20	24.48												
VL	Rijksweg Noord (2)	1	1.5	28.99	26.08	19.25	29.50	5	24	29.25	5	24	28.99	26.08	19.25												
VL	Rijksweg Noord (2)	1	4.5	29.87	26.95	20.10	30.36	5	25	30.10	5	25	29.87	26.95	20.10												
VL	Rijksweg Noord (2)	1	7.5	31.31	28.39	21.54	31.80	5	27	31.54	5	27	31.31	28.39	21.54												
RL	totaal (0)	1	1.5	46.77	47.07	42.17	50.23		50.23	52.17		52.17	--	--	--												
109	0.0	61.6		gevel						VL	Rijksweg Noord (2)	1	7.5	31.31	28.39	21.54	31.80	5	27	31.54	5	27	31.31	28.39	21.54		
										RL	totaal (0)	1	1.5	46.77	47.07	42.17	50.23		50.23	52.17		52.17	--	--	--		

													(*) IL: inc. maatregel, VL:inc aftrek, RL: inc prognosetoeslag			(^) VL: ex. optrektoeslag																					
nr	z1	m1 adres	huisnr	type	afw.toets	refl	kenmerk	rhart	groep	sh	wnh	dag	avond	nacht	Lden	af Lden(*)	Letm	af Letm(*)	dag(^)	avond(^)	nacht(^)																
110	0.0	61.6																				RL	totaal (0)	1	4.5	47.59	47.89	43.00	51.06	51.06	53.00	53.00	--	--	--		
																						RL	totaal (0)	1	7.5	48.67	48.98	44.09	52.15	52.15	54.09	54.09	--	--	--		
																						VL	totaal (0)	1	1.5	26.13	23.35	16.61	26.74	27	26.61	27	26.13	23.35	16.61		
																						VL	totaal (0)	1	4.5	28.41	25.62	18.86	29.01	29	28.86	29	28.41	25.62	18.86		
																						VL	totaal (0)	1	7.5	29.55	26.74	19.97	30.13	30	29.97	30	29.55	26.74	19.97		
																						VL	Middenweg (1)	1	1.5	25.59	22.84	16.13	26.22	2	24	26.13	2	24	25.59	22.84	16.13
																						VL	Middenweg (1)	1	4.5	27.77	25.01	18.27	28.39	2	26	28.27	2	26	27.77	25.01	18.27
																						VL	Middenweg (1)	1	7.5	28.10	25.33	18.58	28.71	2	27	28.58	2	27	28.10	25.33	18.58
																						VL	Rijksweg Noord (2)	1	1.5	16.75	13.77	6.85	17.19	5	12	16.85	5	12	16.75	13.77	6.85
																						VL	Rijksweg Noord (2)	1	4.5	19.76	16.81	9.92	20.23	5	15	19.92	5	15	19.76	16.81	9.92
																						VL	Rijksweg Noord (2)	1	7.5	24.09	21.17	14.32	24.58	5	20	24.32	5	19	24.09	21.17	14.32
																						RL	totaal (0)	1	1.5	44.05	44.34	39.44	47.51	47.51	49.44	49.44	--	--	--		
																						RL	totaal (0)	1	4.5	44.81	45.11	40.21	48.27	48.27	50.21	50.21	--	--	--		
																						RL	totaal (0)	1	7.5	45.65	45.95	41.05	49.11	49.11	51.05	51.05	--	--	--		
																						VL	totaal (0)	1	1.5	29.32	26.47	19.68	29.87	30	29.68	30	29.32	26.47	19.68		
																						VL	totaal (0)	1	4.5	30.78	27.94	21.15	31.34	31	31.15	31	30.78	27.94	21.15		
																						VL	totaal (0)	1	7.5	32.84	29.99	23.19	33.39	33	33.19	33	32.84	29.99	23.19		
																						VL	Middenweg (1)	1	1.5	24.33	21.57	14.86	24.96	2	23	24.86	2	23	24.33	21.57	14.86
																						VL	Middenweg (1)	1	4.5	26.99	24.23	17.50	27.61	2	26	27.50	2	26	26.99	24.23	17.50
																						VL	Middenweg (1)	1	7.5	29.32	26.54	19.78	29.92	2	28	29.78	2	28	29.32	26.54	19.78
VL	Rijksweg Noord (2)	1	1.5	27.66	24.77	17.95	28.18	5	23	27.95	5	23	27.66	24.77	17.95																						
VL	Rijksweg Noord (2)	1	4.5	28.44	25.53	18.70	28.95	5	24	28.70	5	24	28.44	25.53	18.70																						
VL	Rijksweg Noord (2)	1	7.5	30.28	27.37	20.54	30.79	5	26	30.54	5	26	30.28	27.37	20.54																						
111	0.0	61.6																				RL	totaal (0)	1	1.5	33.41	33.74	28.94	36.95	36.95	38.94	38.94	--	--	--		
																						RL	totaal (0)	1	4.5	34.57	34.90	30.16	38.14	38.14	40.16	40.16	--	--	--		
																						RL	totaal (0)	1	7.5	35.76	36.09	31.36	39.34	39.34	41.36	41.36	--	--	--		
																						VL	totaal (0)	1	1.5	36.51	33.67	26.89	37.07	37	36.89	37	36.51	33.67	26.89		
																						VL	totaal (0)	1	4.5	37.43	34.58	27.79	37.98	38	37.79	38	37.43	34.58	27.79		
																						VL	totaal (0)	1	7.5	38.28	35.43	28.65	38.84	39	38.65	39	38.28	35.43	28.65		
																						VL	Middenweg (1)	1	1.5	30.68	27.93	21.22	31.31	2	29	31.22	2	29	30.68	27.93	21.22
																						VL	Middenweg (1)	1	4.5	32.52	29.76	23.04	33.15	2	31	33.04	2	31	32.52	29.76	23.04
																						VL	Middenweg (1)	1	7.5	34.28	31.53	24.81	34.91	2	33	34.81	2	33	34.28	31.53	24.81
																						VL	Rijksweg Noord (2)	1	1.5	35.20	32.32	25.52	35.73	5	31	35.52	5	31	35.20	32.32	25.52
																						VL	Rijksweg Noord (2)	1	4.5	35.73	32.84	26.02	36.25	5	31	36.02	5	31	35.73	32.84	26.02
																						VL	Rijksweg Noord (2)	1	7.5	36.07	33.17	26.34	36.58	5	32	36.34	5	31	36.07	33.17	26.34
																						RL	totaal (0)	1	1.5	39.82	40.10	35.26	43.30	43.30	45.26	45.26	--	--	--		
																						RL	totaal (0)	1	4.5	40.44	40.73	35.90	43.93	43.93	45.90	45.90	--	--	--		
																						RL	totaal (0)	1	7.5	41.39	41.68	36.88	44.90	44.90	46.88	46.88	--	--	--		
																						VL	totaal (0)	1	1.5	34.48	31.66	24.89	35.06	35	34.89	35	34.48	31.66	24.89		
																						VL	totaal (0)	1	4.5	35.49	32.67	25.90	36.07	36	35.90	36	35.49	32.67	25.90		
																						VL	totaal (0)	1	7.5	37.10	34.29	27.53	37.68	38	37.53	38	37.10	34.29	27.53		
																						VL	Middenweg (1)	1	1.5	31.60	28.85	22.14	32.23	2	30	32.14	2	30	31.60	28.85	22.14
																						VL	Middenweg (1)	1	4.5	32.94	30.19	23.47	33.57	2	32	33.47	2	31	32.94	30.19	23.47
VL	Middenweg (1)	1	7.5	34.54	31.80	25.10	35.18	2	33	35.10	2	33	34.54	31.80	25.10																						
VL	Rijksweg Noord (2)	1	1.5	31.34	28.43	21.60	31.85	5	27	31.60	5	27	31.34	28.43	21.60																						
VL	Rijksweg Noord (2)	1	4.5	31.96	29.05	22.21	32.46	5	27	32.21	5	27	31.96	29.05	22.21																						
VL	Rijksweg Noord (2)	1	7.5	33.58	30.68	23.85	34.09	5	29	33.85	5	29	33.58	30.68	23.85																						
112	0.0	62.6																				RL	totaal (0)	1	1.5	41.58	41.86	37.02	45.06	45.06	47.02	47.02	--	--	--		
																						RL	totaal (0)	1	4.5	41.98	42.27	37.43	45.47	45.47	47.43	47.43	--	--	--		
																						RL	totaal (0)	1	7.5	42.66	42.94	38.11	46.15	46.15	48.11	48.11	--	--	--		
																						VL	totaal (0)	1	1.5	24.12	21.35	14.62	24.74	25	24.62	25	24.12	21.35	14.62		
																						VL	totaal (0)	1	4.5	24.95	22.17	15.42	25.55	26	25.42	26	24.95	22.17	15.42		

															(*) IL: inc. maatregel, VL:inc aftrek, RL: inc prognosetoeslag					(^) VL: ex. optrektoeslag															
nr	z1	m1 adres	huisnr	type	afw.toets	refl	kenmerk	rhart	groep	sh	wnh	dag	avond	nacht	Lden	af Lden(*)	Letm	af Letm(*)	dag(^)	avond(^)	nacht(^)														
114	0.0	62.6		gevel						VL	totaal (0)	1	7.5	25.24	22.46	15.70	25.84		26	25.70		26	25.24	22.46	15.70										
										VL	Middenweg (1)	1	1.5	24.00	21.24	14.50	24.62	2	23	24.50	2	22	24.00	21.24	14.50										
										VL	Middenweg (1)	1	4.5	24.77	22.00	15.25	25.38	2	23	25.25	2	23	24.77	22.00	15.25										
										VL	Middenweg (1)	1	7.5	24.98	22.21	15.46	25.59	2	24	25.46	2	23	24.98	22.21	15.46										
										VL	Rijksweg Noord (2)	1	1.5	8.53	5.56	-1.35	8.98	5	4	8.65	5	4	8.53	5.56	-1.35										
										VL	Rijksweg Noord (2)	1	4.5	11.08	8.12	1.24	11.54	5	7	11.24	5	6	11.08	8.12	1.24										
										VL	Rijksweg Noord (2)	1	7.5	12.85	9.91	3.05	13.33	5	8	13.05	5	8	12.85	9.91	3.05										
										RL	totaal (0)	1	1.5	35.40	35.65	30.79	38.85		38.85	40.79		40.79	--	--	--										
										RL	totaal (0)	1	4.5	35.77	36.02	31.16	39.22		39.22	41.16		41.16	--	--	--										
										RL	totaal (0)	1	7.5	35.98	36.23	31.37	39.43		39.43	41.37		41.37	--	--	--										
										VL	totaal (0)	1	1.5	38.77	35.88	29.08	39.30		39	39.08		39	38.77	35.88	29.08										
										VL	totaal (0)	1	4.5	38.78	35.89	29.08	39.30		39	39.08		39	38.78	35.89	29.08										
										VL	totaal (0)	1	7.5	38.94	36.07	29.28	39.48		39	39.28		39	38.94	36.07	29.28										
										VL	Middenweg (1)	1	1.5	24.64	21.89	15.18	25.27	2	23	25.18	2	23	24.64	21.89	15.18										
										VL	Middenweg (1)	1	4.5	26.28	23.53	16.83	26.92	2	25	26.83	2	25	26.28	23.53	16.83										
VL	Middenweg (1)	1	7.5	30.77	28.06	21.39	31.44	2	29	31.39	2	29	30.77	28.06	21.39																				
115	0.0	62.6		gevel						VL	Rijksweg Noord (2)	1	1.5	38.59	35.71	28.90	39.12	5	34	38.90	5	34	38.59	35.71	28.90										
										VL	Rijksweg Noord (2)	1	4.5	38.53	35.63	28.82	39.05	5	34	38.82	5	34	38.53	35.63	28.82										
										VL	Rijksweg Noord (2)	1	7.5	38.22	35.32	28.50	38.73	5	34	38.50	5	33	38.22	35.32	28.50										
										RL	totaal (0)	1	1.5	32.70	33.04	28.22	36.24		36.24	38.22		38.22	--	--	--										
										RL	totaal (0)	1	4.5	33.62	33.95	29.17	37.17		37.17	39.17		39.17	--	--	--										
										RL	totaal (0)	1	7.5	34.37	34.68	29.96	37.94		37.94	39.96		39.96	--	--	--										
										VL	totaal (0)	1	1.5	40.23	37.37	30.59	40.78		41	40.59		41	40.23	37.37	30.59										
										VL	totaal (0)	1	4.5	40.51	37.66	30.88	41.07		41	40.88		41	40.51	37.66	30.88										
										VL	totaal (0)	1	7.5	41.37	38.54	31.78	41.94		42	41.78		42	41.37	38.54	31.78										
										VL	Middenweg (1)	1	1.5	33.07	30.35	23.68	33.73	2	32	33.68	2	32	33.07	30.35	23.68										
										VL	Middenweg (1)	1	4.5	34.23	31.50	24.83	34.89	2	33	34.83	2	33	34.23	31.50	24.83										
										VL	Middenweg (1)	1	7.5	37.04	34.32	27.66	37.71	2	36	37.66	2	36	37.04	34.32	27.66										
										VL	Rijksweg Noord (2)	1	1.5	39.30	36.41	29.60	39.82	5	35	39.60	5	35	39.30	36.41	29.60										
										VL	Rijksweg Noord (2)	1	4.5	39.35	36.45	29.64	39.87	5	35	39.64	5	35	39.35	36.45	29.64										
										VL	Rijksweg Noord (2)	1	7.5	39.37	36.47	29.65	39.88	5	35	39.65	5	35	39.37	36.47	29.65										
116	0.0	62.2		gevel						RL	totaal (0)	1	1.5	39.77	40.02	35.25	43.26		43.26	45.25		45.25	--	--	--										
										RL	totaal (0)	1	4.5	40.46	40.72	35.96	43.97		43.97	45.96		45.96	--	--	--										
										RL	totaal (0)	1	7.5	41.65	41.91	37.17	45.17		45.17	47.17		47.17	--	--	--										
										VL	totaal (0)	1	1.5	32.86	30.03	23.26	33.43		33	33.26		33	32.86	30.03	23.26										
										VL	totaal (0)	1	4.5	34.19	31.35	24.57	34.75		35	34.57		35	34.19	31.35	24.57										
										VL	totaal (0)	1	7.5	35.94	33.11	26.33	36.51		37	36.33		36	35.94	33.11	26.33										
										VL	Middenweg (1)	1	1.5	28.56	25.82	19.12	29.20	2	27	29.12	2	27	28.56	25.82	19.12										
										VL	Middenweg (1)	1	4.5	30.50	27.76	21.05	31.14	2	29	31.05	2	29	30.50	27.76	21.05										
										VL	Middenweg (1)	1	7.5	32.97	30.22	23.50	33.60	2	32	33.50	2	32	32.97	30.22	23.50										
										VL	Rijksweg Noord (2)	1	1.5	30.84	27.95	21.14	31.36	5	26	31.14	5	26	30.84	27.95	21.14										
										VL	Rijksweg Noord (2)	1	4.5	31.76	28.86	22.03	32.27	5	27	32.03	5	27	31.76	28.86	22.03										
										VL	Rijksweg Noord (2)	1	7.5	32.89	29.98	23.14	33.39	5	28	33.14	5	28	32.89	29.98	23.14										
										117	0.0	62.2		gevel						RL	totaal (0)	1	1.5	39.99	40.26	35.38	43.44		43.44	45.38		45.38	--	--	--
																				RL	totaal (0)	1	4.5	40.52	40.80	35.94	43.99		43.99	45.94		45.94	--	--	--
																				RL	totaal (0)	1	7.5	41.65	41.93	37.09	45.13		45.13	47.09		47.09	--	--	--
VL	totaal (0)	1	1.5	25.50	22.71	15.96	26.10		26											25.96		26	25.50	22.71	15.96										
VL	totaal (0)	1	4.5	27.21	24.41	17.65	27.80		28											27.65		28	27.21	24.41	17.65										
VL	totaal (0)	1	7.5	28.41	25.60	18.84	28.99		29											28.84		29	28.41	25.60	18.84										
VL	Middenweg (1)	1	1.5	24.47	21.73	15.03	25.11	2	23											25.03	2	23	24.47	21.73	15.03										
VL	Middenweg (1)	1	4.5	25.94	23.19	16.47	26.57	2	25											26.47	2	24	25.94	23.19	16.47										
VL	Middenweg (1)	1	7.5	26.89	24.14	17.41	27.52	2	26											27.41	2	25	26.89	24.14	17.41										

																	(*) IL: inc. maatregel, VL:inc aftrek, RL: inc prognosetoeslag						(^) VL: ex. optrektoeslag											
nr	z1	m1 adres	huisnr	type	afw.toets	refl	kenmerk	rhart	groep	sh	wnh	dag	avond	nacht	Lden	af Lden(*)	Letm	af Letm(*)	dag(^)	avond(^)	nacht(^)													
118	0.0	62.2		gevel					VL	Rijksweg Noord (2)	1	1.5	18.72	15.73	8.81	19.15	5	14	18.81	5	14	18.72	15.73	8.81										
									VL	Rijksweg Noord (2)	1	4.5	21.24	18.28	11.39	21.70	5	17	21.39	5	16	21.24	18.28	11.39										
									VL	Rijksweg Noord (2)	1	7.5	23.12	20.17	13.30	23.59	5	19	23.30	5	18	23.12	20.17	13.30										
									RL	totaal (0)	1	1.5	33.85	34.11	29.28	37.32			37.32	39.28		39.28	--	--	--									
									RL	totaal (0)	1	4.5	34.59	34.85	30.05	38.08			38.08	40.05		40.05	--	--	--									
									RL	totaal (0)	1	7.5	35.10	35.37	30.58	38.60			38.60	40.58		40.58	--	--	--									
									VL	totaal (0)	1	1.5	38.56	35.69	28.90	39.10			39	38.90		39	38.56	35.69	28.90									
									VL	totaal (0)	1	4.5	38.90	36.04	29.25	39.45			39	39.25		39	38.90	36.04	29.25									
									VL	totaal (0)	1	7.5	39.33	36.49	29.72	39.89			40	39.72		40	39.33	36.49	29.72									
									VL	Middenweg (1)	1	1.5	29.47	26.75	20.06	30.13	2	28	30.06	2	28	29.47	26.75	20.06										
									VL	Middenweg (1)	1	4.5	31.74	29.01	22.33	32.40	2	30	32.33	2	30	31.74	29.01	22.33										
									VL	Middenweg (1)	1	7.5	34.27	31.56	24.89	34.94	2	33	34.89	2	33	34.27	31.56	24.89										
									VL	Rijksweg Noord (2)	1	1.5	37.98	35.10	28.29	38.51	5	34	38.29	5	33	37.98	35.10	28.29										
									VL	Rijksweg Noord (2)	1	4.5	37.97	35.08	28.26	38.49	5	33	38.26	5	33	37.97	35.08	28.26										
119	0.0	62.2		gevel					VL	Rijksweg Noord (2)	1	7.5	37.70	34.80	27.98	38.21	5	33	37.98	5	33	37.70	34.80	27.98										
									RL	totaal (0)	1	1.5	28.79	29.15	24.44	32.40			32.40	34.44		34.44	--	--	--									
									RL	totaal (0)	1	4.5	31.09	31.46	26.78	34.73			34.73	36.78		36.78	--	--	--									
									RL	totaal (0)	1	7.5	32.44	32.79	28.13	36.07			36.07	38.13		38.13	--	--	--									
									VL	totaal (0)	1	1.5	39.76	36.89	30.10	40.30			40	40.10		40	39.76	36.89	30.10									
									VL	totaal (0)	1	4.5	40.13	37.26	30.47	40.67			41	40.47		40	40.13	37.26	30.47									
									VL	totaal (0)	1	7.5	40.67	37.82	31.03	41.22			41	41.03		41	40.67	37.82	31.03									
									VL	Middenweg (1)	1	1.5	31.23	28.49	21.79	31.87	2	30	31.79	2	30	31.23	28.49	21.79										
									VL	Middenweg (1)	1	4.5	32.83	30.09	23.39	33.47	2	31	33.39	2	31	32.83	30.09	23.39										
									VL	Middenweg (1)	1	7.5	35.18	32.44	25.74	35.82	2	34	35.74	2	34	35.18	32.44	25.74										
									VL	Rijksweg Noord (2)	1	1.5	39.10	36.21	29.40	39.62	5	35	39.40	5	34	39.10	36.21	29.40										
									VL	Rijksweg Noord (2)	1	4.5	39.23	36.34	29.52	39.75	5	35	39.52	5	35	39.23	36.34	29.52										
									VL	Rijksweg Noord (2)	1	7.5	39.23	36.33	29.51	39.74	5	35	39.51	5	35	39.23	36.33	29.51										
									120	0.0	62.2		gevel					RL	totaal (0)	1	1.5	41.72	42.00	37.14	45.19			45.19	47.14		47.14	--	--	--
RL	totaal (0)	1	4.5	42.40	42.69	37.85	45.89												45.89	47.85		47.85	--	--	--									
RL	totaal (0)	1	7.5	43.38	43.66	38.84	46.87												46.87	48.84		48.84	--	--	--									
VL	totaal (0)	1	1.5	35.15	32.31	25.54	35.71												36	35.54		36	35.15	32.31	25.54									
VL	totaal (0)	1	4.5	36.24	33.41	26.63	36.81												37	36.63		37	36.24	33.41	26.63									
VL	totaal (0)	1	7.5	38.06	35.25	28.49	38.64												39	38.49		38	38.06	35.25	28.49									
VL	Middenweg (1)	1	1.5	29.85	27.11	20.41	30.49	2										28	30.41	2	28	29.85	27.11	20.41										
VL	Middenweg (1)	1	4.5	32.16	29.41	22.71	32.80	2										31	32.71	2	31	32.16	29.41	22.71										
VL	Middenweg (1)	1	7.5	35.32	32.58	25.89	35.97	2										34	35.89	2	34	35.32	32.58	25.89										
VL	Rijksweg Noord (2)	1	1.5	33.63	30.75	23.94	34.16	5										29	33.94	5	29	33.63	30.75	23.94										
VL	Rijksweg Noord (2)	1	4.5	34.09	31.20	24.38	34.61	5										30	34.38	5	29	34.09	31.20	24.38										
VL	Rijksweg Noord (2)	1	7.5	34.76	31.86	25.03	35.27	5										30	35.03	5	30	34.76	31.86	25.03										
121	0.0	62.2		gevel														RL	totaal (0)	1	1.5	44.47	44.76	39.89	47.94			47.94	49.89		49.89	--	--	--
																		RL	totaal (0)	1	4.5	44.92	45.20	40.35	48.40			48.40	50.35		50.35	--	--	--
									RL	totaal (0)	1	7.5	45.72	46.01	41.16	49.20			49.20	51.16		51.16	--	--	--									
									VL	totaal (0)	1	1.5	33.57	30.75	24.00	34.15			34	34.00		34	33.57	30.75	24.00									
									VL	totaal (0)	1	4.5	34.69	31.87	25.11	35.27			35	35.11		35	34.69	31.87	25.11									
									VL	totaal (0)	1	7.5	36.01	33.18	26.41	36.58			37	36.41		36	36.01	33.18	26.41									
									VL	Middenweg (1)	1	1.5	30.27	27.54	20.87	30.93	2	29	30.87	2	29	30.27	27.54	20.87										
									VL	Middenweg (1)	1	4.5	31.69	28.96	22.26	32.34	2	30	32.26	2	30	31.69	28.96	22.26										
									VL	Middenweg (1)	1	7.5	32.59	29.85	23.15	33.23	2	31	33.15	2	31	32.59	29.85	23.15										
									VL	Rijksweg Noord (2)	1	1.5	30.83	27.93	21.11	31.34	5	26	31.11	5	26	30.83	27.93	21.11										
									VL	Rijksweg Noord (2)	1	4.5	31.67	28.76	21.92	32.17	5	27	31.92	5	27	31.67	28.76	21.92										
									VL	Rijksweg Noord (2)	1	7.5	33.37	30.47	23.64	33.88	5	29	33.64	5	29	33.37	30.47	23.64										
									122	0.0	62.2		gevel					RL	totaal (0)	1	1.5	39.73	39.96	35.20	43.21			43.21	45.20		45.20	--	--	--

													(*) IL: inc. maatregel, VL:inc aftrek, RL: inc prognosetoeslag			(^) VL: ex. optrektoeslag							
nr	z1	m1 adres	huisnr	type	afw.toets	refl	kenmerk	rhart	groep	sh	wnh	dag	avond	nacht	Lden	af Lden(*)	Letm	af Letm(*)	dag(^)	avond(^)	nacht(^)		
								RL	totaal (0)	1	4.5	40.30	40.55	35.77	43.79	43.79	45.77	45.77	--	--	--		
								RL	totaal (0)	1	7.5	41.19	41.45	36.68	44.69	44.69	46.68	46.68	--	--	--		
								VL	totaal (0)	1	1.5	36.79	33.91	27.11	37.32	37	37.11	37	36.79	33.91	27.11		
								VL	totaal (0)	1	4.5	36.98	34.10	27.28	37.51	38	37.28	37	36.98	34.10	27.28		
								VL	totaal (0)	1	7.5	36.81	33.92	27.10	37.33	37	37.10	37	36.81	33.92	27.10		
								VL	Middenweg (1)	1	1.5	20.08	17.34	10.65	20.73	2	19	20.65	2	19	20.08	17.34	10.65
								VL	Middenweg (1)	1	4.5	21.03	18.29	11.59	21.67	2	20	21.59	2	20	21.03	18.29	11.59
								VL	Middenweg (1)	1	7.5	22.17	19.42	12.72	22.81	2	21	22.72	2	21	22.17	19.42	12.72
								VL	Rijksweg Noord (2)	1	1.5	36.69	33.81	27.01	37.22	5	32	37.01	5	32	36.69	33.81	27.01
								VL	Rijksweg Noord (2)	1	4.5	36.87	33.98	27.17	37.39	5	32	37.17	5	32	36.87	33.98	27.17
								VL	Rijksweg Noord (2)	1	7.5	36.66	33.76	26.94	37.17	5	32	36.94	5	32	36.66	33.76	26.94
123	0.0	62.2		gevel				RL	totaal (0)	1	1.5	29.24	29.60	24.85	32.83	32.83	34.85	34.85	--	--	--		
								RL	totaal (0)	1	4.5	31.62	31.94	27.30	35.24	35.24	37.30	37.30	--	--	--		
								RL	totaal (0)	1	7.5	33.12	33.44	28.81	36.74	36.74	38.81	38.81	--	--	--		
								VL	totaal (0)	1	1.5	39.26	36.39	29.60	39.80	40	39.60	40	39.26	36.39	29.60		
								VL	totaal (0)	1	4.5	39.86	36.99	30.20	40.40	40	40.20	40	39.86	36.99	30.20		
								VL	totaal (0)	1	7.5	40.43	37.57	30.79	40.98	41	40.79	41	40.43	37.57	30.79		
								VL	Middenweg (1)	1	1.5	29.25	26.51	19.81	29.89	2	28	29.81	2	28	29.25	26.51	19.81
								VL	Middenweg (1)	1	4.5	31.58	28.84	22.14	32.22	2	30	32.14	2	30	31.58	28.84	22.14
								VL	Middenweg (1)	1	7.5	34.57	31.85	25.16	35.23	2	33	35.16	2	33	34.57	31.85	25.16
								VL	Rijksweg Noord (2)	1	1.5	38.80	35.92	29.12	39.33	5	34	39.12	5	34	38.80	35.92	29.12
								VL	Rijksweg Noord (2)	1	4.5	39.17	36.27	29.46	39.69	5	35	39.46	5	34	39.17	36.27	29.46
								VL	Rijksweg Noord (2)	1	7.5	39.12	36.22	29.40	39.63	5	35	39.40	5	34	39.12	36.22	29.40
124	0.0	62.2		gevel				RL	totaal (0)	1	1.5	43.98	44.33	39.38	47.46	47.46	49.38	49.38	--	--	--		
								RL	totaal (0)	1	4.5	44.51	44.87	39.92	48.00	48.00	49.92	49.92	--	--	--		
								RL	totaal (0)	1	7.5	45.34	45.71	40.77	48.84	48.84	50.77	50.77	--	--	--		
								VL	totaal (0)	1	1.5	33.82	31.01	24.25	34.40	34	34.25	34	33.82	31.01	24.25		
								VL	totaal (0)	1	4.5	35.29	32.48	25.73	35.88	36	35.73	36	35.29	32.48	25.73		
								VL	totaal (0)	1	7.5	37.31	34.52	27.78	37.91	38	37.78	38	37.31	34.52	27.78		
								VL	Middenweg (1)	1	1.5	31.19	28.45	21.75	31.83	2	30	31.75	2	30	31.19	28.45	21.75
								VL	Middenweg (1)	1	4.5	33.09	30.34	23.64	33.73	2	32	33.64	2	32	33.09	30.34	23.64
								VL	Middenweg (1)	1	7.5	35.56	32.83	26.13	36.21	2	34	36.13	2	34	35.56	32.83	26.13
								VL	Rijksweg Noord (2)	1	1.5	30.39	27.49	20.67	30.90	5	26	30.67	5	26	30.39	27.49	20.67
								VL	Rijksweg Noord (2)	1	4.5	31.30	28.38	21.55	31.80	5	27	31.55	5	27	31.30	28.38	21.55
								VL	Rijksweg Noord (2)	1	7.5	32.53	29.61	22.77	33.03	5	28	32.77	5	28	32.53	29.61	22.77
125	0.0	62.2		gevel				RL	totaal (0)	1	1.5	43.86	44.14	39.28	47.33	47.33	49.28	49.28	--	--	--		
								RL	totaal (0)	1	4.5	44.42	44.71	39.85	47.90	47.90	49.85	49.85	--	--	--		
								RL	totaal (0)	1	7.5	45.30	45.59	40.74	48.78	48.78	50.74	50.74	--	--	--		
								VL	totaal (0)	1	1.5	32.57	29.71	22.92	33.12	33	32.92	33	32.57	29.71	22.92		
								VL	totaal (0)	1	4.5	33.55	30.69	23.89	34.09	34	33.89	34	33.55	30.69	23.89		
								VL	totaal (0)	1	7.5	34.72	31.85	25.05	35.26	35	35.05	35	34.72	31.85	25.05		
								VL	Middenweg (1)	1	1.5	25.31	22.57	15.87	25.95	2	24	25.87	2	24	25.31	22.57	15.87
								VL	Middenweg (1)	1	4.5	27.11	24.36	17.65	27.74	2	26	27.65	2	26	27.11	24.36	17.65
								VL	Middenweg (1)	1	7.5	28.38	25.63	18.90	29.01	2	27	28.90	2	27	28.38	25.63	18.90
								VL	Rijksweg Noord (2)	1	1.5	31.66	28.78	21.97	32.19	5	27	31.97	5	27	31.66	28.78	21.97
								VL	Rijksweg Noord (2)	1	4.5	32.44	29.54	22.71	32.95	5	28	32.71	5	28	32.44	29.54	22.71
								VL	Rijksweg Noord (2)	1	7.5	33.57	30.66	23.84	34.08	5	29	33.84	5	29	33.57	30.66	23.84
126	0.0	62.2		gevel				RL	totaal (0)	1	1.5	35.88	36.16	31.30	39.35	39.35	41.30	41.30	--	--	--		
								RL	totaal (0)	1	4.5	36.55	36.85	32.01	40.05	40.05	42.01	42.01	--	--	--		
								RL	totaal (0)	1	7.5	37.62	37.92	33.10	41.13	41.13	43.10	43.10	--	--	--		
								VL	totaal (0)	1	1.5	37.39	34.52	27.73	37.93	38	37.73	38	37.39	34.52	27.73		
								VL	totaal (0)	1	4.5	38.01	35.13	28.33	38.54	39	38.33	38	38.01	35.13	28.33		

													(*) IL: inc. maatregel, VL:inc aftrek, RL: inc prognosetoeslag			(^) VL: ex. optrektoeslag								
nr	z1	m1 adres	huisnr	type	afw.toets	refl	kenmerk	rhart	groep	sh	wnh	dag	avond	nacht	Lden	af Lden(*)	Letm	af Letm(*)	dag(^)	avond(^)	nacht(^)			
127	0.0	62.2		gevel						1	7.5	38.48	35.60	28.80	39.01	39	38.80	39	38.48	35.60	28.80	VL totaal (0)		
																						VL Middenweg (1)		
																						VL Middenweg (1)		
																						VL Middenweg (1)		
																						VL Rijksweg Noord (2)		
																						VL Rijksweg Noord (2)		
																						VL Rijksweg Noord (2)		
																						RL totaal (0)		
																						RL totaal (0)		
																						RL totaal (0)		
																						VL totaal (0)		
																						VL totaal (0)		
																						VL Middenweg (1)		
																						VL Middenweg (1)		
																						VL Middenweg (1)		
128	0.0	62.4		gevel						1	7.5	30.80	28.05	21.34	31.43	2	29	31.34	2	29	30.80	28.05	21.34	VL Middenweg (1)
																								VL Rijksweg Noord (2)
																								VL Rijksweg Noord (2)
																								VL Rijksweg Noord (2)
																								RL totaal (0)
																								RL totaal (0)
																								RL totaal (0)
																								VL totaal (0)
																								VL totaal (0)
																								VL Middenweg (1)
																								VL Middenweg (1)
																								VL Middenweg (1)
																								VL Rijksweg Noord (2)
																								VL Rijksweg Noord (2)
																								VL Rijksweg Noord (2)
129	0.0	62.4		gevel						1	1.5	29.14	26.39	19.69	29.78	2	28	29.69	2	28	29.14	26.39	19.69	RL totaal (0)
																								RL totaal (0)
																								RL totaal (0)
																								VL totaal (0)
																								VL totaal (0)
																								VL Middenweg (1)
																								VL Middenweg (1)
																								VL Middenweg (1)
																								VL Rijksweg Noord (2)
																								VL Rijksweg Noord (2)
																								VL Rijksweg Noord (2)
																								RL totaal (0)
																								RL totaal (0)
																								RL totaal (0)
																								VL totaal (0)
130	0.0	62.4		gevel						1	1.5	21.27	18.29	11.37	21.71	5	17	21.37	5	16	21.27	18.29	11.37	VL Middenweg (1)
																								VL Middenweg (1)
																								VL Middenweg (1)
																								VL Rijksweg Noord (2)
																								VL Rijksweg Noord (2)
																								VL Rijksweg Noord (2)
																								RL totaal (0)
																								RL totaal (0)
																								RL totaal (0)
																								VL totaal (0)
																								VL totaal (0)
																								VL Middenweg (1)
																								VL Middenweg (1)
																								VL Middenweg (1)
																								VL Middenweg (1)

														(*) IL: inc. maatregel, VL:inc aftrek, RL: inc prognosetoeslag			(^) VL: ex. optrektoeslag																			
nr	z1	m1 adres	huisnr	type	afw.toets	refl	kenmerk	rhart	groep	sh	wnh	dag	avond	nacht	Lden	af Lden(*)	Letm	af Letm(*)	dag(^)	avond(^)	nacht(^)															
131	0.0	62.4		gevel					VL	Rijksweg Noord (2)	1	1.5	37.24	34.36	27.57	37.78	5	33	37.57	5	33	37.24	34.36	27.57												
									VL	Rijksweg Noord (2)	1	4.5	37.68	34.79	27.98	38.20	5	33	37.98	5	33	37.68	34.79	27.98												
									VL	Rijksweg Noord (2)	1	7.5	37.65	34.75	27.93	38.16	5	33	37.93	5	33	37.65	34.75	27.93												
									RL	totaal (0)	1	1.5	32.46	32.75	27.93	35.96			35.96			37.93														
									RL	totaal (0)	1	4.5	33.39	33.70	28.90	36.91			36.91			38.90														
									RL	totaal (0)	1	7.5	36.93	37.26	32.52	40.50			40.50			42.52														
									VL	totaal (0)	1	1.5	36.29	33.43	26.65	36.84			37			36.65			37			36.29	33.43	26.65						
									VL	totaal (0)	1	4.5	37.00	34.13	27.34	37.54			38			37.34			37			37.00	34.13	27.34						
									VL	totaal (0)	1	7.5	38.11	35.26	28.47	38.66			39			38.47			38			38.11	35.26	28.47						
									VL	Middenweg (1)	1	1.5	26.95	24.22	17.53	27.60			2	26		27.53			2	26		26.95	24.22	17.53						
									VL	Middenweg (1)	1	4.5	29.26	26.52	19.81	29.90			2	28		29.81			2	28		29.26	26.52	19.81						
									VL	Middenweg (1)	1	7.5	33.30	30.55	23.83	33.93			2	32		33.83			2	32		33.30	30.55	23.83						
									VL	Rijksweg Noord (2)	1	1.5	35.75	32.88	26.08	36.29			5	31		36.08			5	31		35.75	32.88	26.08						
									VL	Rijksweg Noord (2)	1	4.5	36.20	33.31	26.49	36.72			5	32		36.49			5	31		36.20	33.31	26.49						
132	0.0	62.6		gevel					VL	Rijksweg Noord (2)	1	7.5	36.37	33.46	26.63	36.88	5	32	36.63	5	32	36.37	33.46	26.63												
									RL	totaal (0)	1	1.5	45.08	45.45	40.46	48.55			48.55			50.46			50.46											
									RL	totaal (0)	1	4.5	45.82	46.20	41.21	49.30			49.30			51.21			51.21											
									RL	totaal (0)	1	7.5	46.92	47.32	42.32	50.41			50.41			52.32			52.32											
									VL	totaal (0)	1	1.5	36.88	34.10	27.40	37.50			38			37.40			37			36.88	34.10	27.40						
									VL	totaal (0)	1	4.5	38.16	35.39	28.68	38.78			39			38.68			39			38.16	35.39	28.68						
									VL	totaal (0)	1	7.5	39.84	37.07	30.36	40.46			40			40.36			40			39.84	37.07	30.36						
									VL	Middenweg (1)	1	1.5	34.87	32.17	25.52	35.55			2	34		35.52			2	34		34.87	32.17	25.52						
									VL	Middenweg (1)	1	4.5	36.54	33.83	27.18	37.22			2	35		37.18			2	35		36.54	33.83	27.18						
									VL	Middenweg (1)	1	7.5	38.57	35.85	29.18	39.23			2	37		39.18			2	37		38.57	35.85	29.18						
									VL	Rijksweg Noord (2)	1	1.5	32.55	29.66	22.85	33.07			5	28		32.85			5	28		32.55	29.66	22.85						
									VL	Rijksweg Noord (2)	1	4.5	33.08	30.17	23.35	33.59			5	29		33.35			5	28		33.08	30.17	23.35						
									VL	Rijksweg Noord (2)	1	7.5	33.88	30.97	24.14	34.39			5	29		34.14			5	29		33.88	30.97	24.14						
									133	0.0	62.6		gevel					RL	totaal (0)	1	1.5	46.22	46.56	41.62	49.69			49.69			51.62					
RL	totaal (0)	1	4.5	46.79	47.13	42.19	50.26												50.26			52.19			52.19											
RL	totaal (0)	1	7.5	47.71	48.07	43.11	51.19												51.19			53.11			53.11											
VL	totaal (0)	1	1.5	32.40	29.60	22.85	32.99												33			32.85			33			32.40	29.60	22.85						
VL	totaal (0)	1	4.5	34.60	31.80	25.06	35.20												35			35.06			35			34.60	31.80	25.06						
VL	totaal (0)	1	7.5	38.74	35.96	29.25	39.36												39			39.25			39			38.74	35.96	29.25						
VL	Middenweg (1)	1	1.5	30.53	27.79	21.08	31.17												2	29		31.08			2	29		30.53	27.79	21.08						
VL	Middenweg (1)	1	4.5	32.87	30.13	23.43	33.51												2	32		33.43			2	31		32.87	30.13	23.43						
VL	Middenweg (1)	1	7.5	37.00	34.29	27.62	37.67												2	36		37.62			2	36		37.00	34.29	27.62						
VL	Rijksweg Noord (2)	1	1.5	27.85	24.94	18.10	28.35												5	23		28.10			5	23		27.85	24.94	18.10						
VL	Rijksweg Noord (2)	1	4.5	29.77	26.85	20.00	30.26												5	25		30.00			5	25		29.77	26.85	20.00						
VL	Rijksweg Noord (2)	1	7.5	33.92	31.02	24.21	34.44												5	29		34.21			5	29		33.92	31.02	24.21						
134	0.0	62.6		gevel														RL	totaal (0)	1	1.5	45.73	46.02	41.14	49.20			49.20			51.14					
																		RL	totaal (0)	1	4.5	46.19	46.49	41.61	49.66			49.66			51.61			51.61		
									RL	totaal (0)	1	7.5	46.90	47.20	42.32	50.37			50.37			52.32			52.32											
									VL	totaal (0)	1	1.5	30.09	27.27	20.51	30.67			31			30.51			31			30.09	27.27	20.51						
									VL	totaal (0)	1	4.5	31.74	28.91	22.14	32.31			32			32.14			32			31.74	28.91	22.14						
									VL	totaal (0)	1	7.5	33.68	30.84	24.06	34.24			34			34.06			34			33.68	30.84	24.06						
									VL	Middenweg (1)	1	1.5	27.59	24.84	18.12	28.22			2	26		28.12			2	26		27.59	24.84	18.12						
									VL	Middenweg (1)	1	4.5	29.40	26.64	19.92	30.03			2	28		29.92			2	28		29.40	26.64	19.92						
									VL	Middenweg (1)	1	7.5	30.54	27.78	21.05	31.16			2	29		31.05			2	29		30.54	27.78	21.05						
									VL	Rijksweg Noord (2)	1	1.5	26.51	23.60	16.77	27.02			5	22		26.77			5	22		26.51	23.60	16.77						
									VL	Rijksweg Noord (2)	1	4.5	27.93	25.01	18.16	28.42			5	23		28.16			5	23		27.93	25.01	18.16						
									VL	Rijksweg Noord (2)	1	7.5	30.79	27.88	21.04	31.29			5	26		31.04			5	26		30.79	27.88	21.04						
									135	0.0	62.6		gevel					RL	totaal (0)	1	1.5	38.13	38.46	33.58	41.63			41.63			43.58					

													(*) IL: inc. maatregel, VL:inc aftrek, RL: inc prognosetoeslag			(^) VL: ex. optrektoeslag								
nr	z1	m1 adres	huisnr	type	afw.toets	refl	kenmerk	rhart	groep	sh	wnh	dag	avond	nacht	Lden	af Lden(*)	Letm	af Letm(*)	dag(^)	avond(^)	nacht(^)			
136	0.0	62.4		gevel					RL	totaal (0)	1	4.5	39.18	39.51	34.70	42.71	42.71	44.70	44.70	--	--	--		
									RL	totaal (0)	1	7.5	40.46	40.78	36.00	44.00	44.00	46.00	46.00	--	--	--		
									VL	totaal (0)	1	1.5	34.81	31.98	25.22	35.38	35	35.22	35	34.81	31.98	25.22		
									VL	totaal (0)	1	4.5	35.90	33.07	26.30	36.47	36	36.30	36	35.90	33.07	26.30		
									VL	totaal (0)	1	7.5	37.98	35.17	28.41	38.56	39	38.41	38	37.98	35.17	28.41		
									VL	Middenweg (1)	1	1.5	30.84	28.10	21.41	31.49	2	29	31.41	2	29	30.84	28.10	21.41
									VL	Middenweg (1)	1	4.5	32.39	29.65	22.95	33.03	2	31	32.95	2	31	32.39	29.65	22.95
									VL	Middenweg (1)	1	7.5	35.27	32.54	25.86	35.93	2	34	35.86	2	34	35.27	32.54	25.86
									VL	Rijksweg Noord (2)	1	1.5	32.59	29.70	22.88	33.11	5	28	32.88	5	28	32.59	29.70	22.88
									VL	Rijksweg Noord (2)	1	4.5	33.34	30.43	23.60	33.85	5	29	33.60	5	29	33.34	30.43	23.60
									VL	Rijksweg Noord (2)	1	7.5	34.65	31.73	24.90	35.15	5	30	34.90	5	30	34.65	31.73	24.90
									RL	totaal (0)	1	1.5	45.02	45.41	40.40	48.50	48.50	50.41	50.41	--	--	--		
									RL	totaal (0)	1	4.5	45.75	46.16	41.13	49.23	49.23	51.16	51.16	--	--	--		
									RL	totaal (0)	1	7.5	46.91	47.31	42.30	50.40	50.40	52.31	52.31	--	--	--		
									VL	totaal (0)	1	1.5	34.71	31.88	25.12	35.28	35	35.12	35	34.71	31.88	25.12		
									VL	totaal (0)	1	4.5	35.95	33.13	26.36	36.53	37	36.36	36	35.95	33.13	26.36		
									VL	totaal (0)	1	7.5	38.73	35.95	29.22	39.34	39	39.22	39	38.73	35.95	29.22		
									VL	Middenweg (1)	1	1.5	30.80	28.07	21.38	31.45	2	29	31.38	2	29	30.80	28.07	21.38
									VL	Middenweg (1)	1	4.5	32.87	30.13	23.44	33.52	2	32	33.44	2	31	32.87	30.13	23.44
									VL	Middenweg (1)	1	7.5	36.93	34.21	27.53	37.59	2	36	37.53	2	36	36.93	34.21	27.53
VL	Rijksweg Noord (2)	1	1.5	32.44	29.55	22.73	32.96	5	28	32.73	5	28	32.44	29.55	22.73									
VL	Rijksweg Noord (2)	1	4.5	33.00	30.10	23.26	33.51	5	29	33.26	5	28	33.00	30.10	23.26									
VL	Rijksweg Noord (2)	1	7.5	34.05	31.13	24.30	34.55	5	30	34.30	5	29	34.05	31.13	24.30									
137	0.0	62.4		gevel					RL	totaal (0)	1	1.5	47.35	47.69	42.74	50.82	50.82	52.74	52.74	--	--	--		
									RL	totaal (0)	1	4.5	47.99	48.36	43.38	51.47	51.47	53.38	53.38	--	--	--		
									RL	totaal (0)	1	7.5	49.00	49.38	44.39	52.48	52.48	54.39	54.39	--	--	--		
									VL	totaal (0)	1	1.5	32.94	30.13	23.37	33.52	34	33.37	33	32.94	30.13	23.37		
									VL	totaal (0)	1	4.5	34.63	31.83	25.08	35.22	35	35.08	35	34.63	31.83	25.08		
									VL	totaal (0)	1	7.5	37.33	34.54	27.81	37.94	38	37.81	38	37.33	34.54	27.81		
									VL	Middenweg (1)	1	1.5	30.97	28.22	21.52	31.61	2	30	31.52	2	30	30.97	28.22	21.52
									VL	Middenweg (1)	1	4.5	32.79	30.05	23.34	33.43	2	31	33.34	2	31	32.79	30.05	23.34
									VL	Middenweg (1)	1	7.5	35.49	32.76	26.08	36.15	2	34	36.08	2	34	35.49	32.76	26.08
									VL	Rijksweg Noord (2)	1	1.5	28.55	25.63	18.79	29.05	5	24	28.79	5	24	28.55	25.63	18.79
									VL	Rijksweg Noord (2)	1	4.5	30.03	27.10	20.25	30.52	5	26	30.25	5	25	30.03	27.10	20.25
									VL	Rijksweg Noord (2)	1	7.5	32.73	29.82	22.98	33.23	5	28	32.98	5	28	32.73	29.82	22.98
									RL	totaal (0)	1	1.5	41.34	41.68	36.74	44.81	44.81	46.74	46.74	--	--	--		
									RL	totaal (0)	1	4.5	41.77	42.11	37.18	45.25	45.25	47.18	47.18	--	--	--		
									RL	totaal (0)	1	7.5	42.89	43.23	38.31	46.38	46.38	48.31	48.31	--	--	--		
									VL	totaal (0)	1	1.5	33.44	30.59	23.81	34.00	34	33.81	34	33.44	30.59	23.81		
									VL	totaal (0)	1	4.5	34.70	31.86	25.08	35.26	35	35.08	35	34.70	31.86	25.08		
									VL	totaal (0)	1	7.5	37.00	34.15	27.37	37.56	38	37.37	37	37.00	34.15	27.37		
									VL	Middenweg (1)	1	1.5	28.89	26.15	19.46	29.54	2	28	29.46	2	27	28.89	26.15	19.46
									VL	Middenweg (1)	1	4.5	30.82	28.08	21.37	31.46	2	29	31.37	2	29	30.82	28.08	21.37
VL	Middenweg (1)	1	7.5	33.13	30.38	23.67	33.76	2	32	33.67	2	32	33.13	30.38	23.67									
VL	Rijksweg Noord (2)	1	1.5	31.56	28.65	21.83	32.07	5	27	31.83	5	27	31.56	28.65	21.83									
VL	Rijksweg Noord (2)	1	4.5	32.42	29.51	22.67	32.92	5	28	32.67	5	28	32.42	29.51	22.67									
VL	Rijksweg Noord (2)	1	7.5	34.70	31.79	24.96	35.21	5	30	34.96	5	30	34.70	31.79	24.96									
139	0.0	62.4		gevel					RL	totaal (0)	1	1.5	31.68	31.95	27.43	35.32	35.32	37.43	37.43	--	--	--		
									RL	totaal (0)	1	4.5	34.18	34.44	29.98	37.85	37.85	39.98	39.98	--	--	--		
									RL	totaal (0)	1	7.5	35.82	36.08	31.60	39.48	39.48	41.60	41.60	--	--	--		
									VL	totaal (0)	1	1.5	38.64	35.83	29.10	39.23	39	39.10	39	38.64	35.83	29.10		
									VL	totaal (0)	1	4.5	39.41	36.61	29.87	40.01	40	39.87	40	39.41	36.61	29.87		

														(*) IL: inc. maatregel, VL:inc aftrek, RL: inc prognosetoeslag			(^) VL: ex. optrektoeslag																									
nr	z1	m1 adres	huisnr	type	afw.toets	refl	kenmerk	rhart	groep	sh	wnh	dag	avond	nacht	Lden	af Lden(*)	Letm	af Letm(*)	dag(^)	avond(^)	nacht(^)																					
140	0.0	62.4							gevel	VL	totaal (0)	1	7.5	40.53	37.74	31.00	41.13		41	41.00	41	40.53	37.74	31.00																		
										VL	Middenweg (1)	1	1.5	35.45	32.74	26.08	36.12	2	34	36.08	2	34	35.45	32.74	26.08																	
										VL	Middenweg (1)	1	4.5	36.65	33.94	27.27	37.32	2	35	37.27	2	35	36.65	33.94	27.27																	
										VL	Middenweg (1)	1	7.5	38.07	35.35	28.69	38.74	2	37	38.69	2	37	38.07	35.35	28.69																	
										VL	Rijksweg Noord (2)	1	1.5	35.80	32.90	26.09	36.32	5	31	36.09	5	31	35.80	32.90	26.09																	
										VL	Rijksweg Noord (2)	1	4.5	36.14	33.24	26.41	36.65	5	32	36.41	5	31	36.14	33.24	26.41																	
										VL	Rijksweg Noord (2)	1	7.5	36.90	33.99	27.16	37.41	5	32	37.16	5	32	36.90	33.99	27.16																	
										RL	totaal (0)	1	1.5	47.41	47.80	42.78	50.88		50.88	52.80		52.80	--	--	--																	
										RL	totaal (0)	1	4.5	48.25	48.67	43.61	51.72		51.72	53.67		53.67	--	--	--																	
										RL	totaal (0)	1	7.5	49.34	49.77	44.71	52.82		52.82	54.77		54.77	--	--	--																	
										VL	totaal (0)	1	1.5	34.51	31.72	24.98	35.11		35	34.98		35	34.51	31.72	24.98																	
										VL	totaal (0)	1	4.5	35.89	33.11	26.37	36.50		36	36.37		36	35.89	33.11	26.37																	
										VL	totaal (0)	1	7.5	39.09	36.33	29.62	39.72		40	39.62		40	39.09	36.33	29.62																	
										VL	Middenweg (1)	1	1.5	32.32	29.59	22.90	32.97	2	31	32.90	2	31	32.32	29.59	22.90																	
										VL	Middenweg (1)	1	4.5	34.13	31.40	24.71	34.78	2	33	34.71	2	33	34.13	31.40	24.71																	
										VL	Middenweg (1)	1	7.5	38.00	35.28	28.61	38.66	2	37	38.61	2	37	38.00	35.28	28.61																	
										141	0.0	62.4							gevel	VL	Rijksweg Noord (2)	1	1.5	30.49	27.60	20.78	31.01	5	26	30.78	5	26	30.49	27.60	20.78							
VL	Rijksweg Noord (2)	1	4.5	31.13	28.22	21.39	31.64	5	27											31.39	5	26	31.13	28.22	21.39																	
VL	Rijksweg Noord (2)	1	7.5	32.54	29.63	22.80	33.05	5	28											32.80	5	28	32.54	29.63	22.80																	
RL	totaal (0)	1	1.5	47.74	48.12	43.12	51.21		51.21											53.12		53.12	--	--	--																	
RL	totaal (0)	1	4.5	48.56	48.96	43.94	52.04		52.04											53.96		53.96	--	--	--																	
RL	totaal (0)	1	7.5	49.74	50.13	45.13	53.22		53.22											55.13		55.13	--	--	--																	
VL	totaal (0)	1	1.5	34.71	31.90	25.14	35.29		35											35.14		35	34.71	31.90	25.14																	
VL	totaal (0)	1	4.5	36.14	33.34	26.59	36.73		37											36.59		37	36.14	33.34	26.59																	
VL	totaal (0)	1	7.5	37.88	35.08	28.33	38.47		38											38.33		38	37.88	35.08	28.33																	
VL	Middenweg (1)	1	1.5	31.57	28.83	22.14	32.22	2	30											32.14	2	30	31.57	28.83	22.14																	
VL	Middenweg (1)	1	4.5	33.70	30.97	24.28	34.35	2	32											34.28	2	32	33.70	30.97	24.28																	
VL	Middenweg (1)	1	7.5	35.43	32.69	26.00	36.08	2	34											36.00	2	34	35.43	32.69	26.00																	
VL	Rijksweg Noord (2)	1	1.5	31.83	28.94	22.12	32.35	5	27											32.12	5	27	31.83	28.94	22.12																	
VL	Rijksweg Noord (2)	1	4.5	32.47	29.57	22.75	32.98	5	28											32.75	5	28	32.47	29.57	22.75																	
VL	Rijksweg Noord (2)	1	7.5	34.23	31.34	24.52	34.75	5	30											34.52	5	30	34.23	31.34	24.52																	
142	0.0	62.4							gevel											RL	totaal (0)	1	1.5	40.77	41.10	36.16	44.24		44.24	46.16		46.16	--	--	--							
																				RL	totaal (0)	1	4.5	41.18	41.53	36.59	44.66		44.66	46.59		46.59	--	--	--							
										RL	totaal (0)	1	7.5	42.44	42.79	37.87	45.93		45.93	47.87		47.87	--	--	--																	
										VL	totaal (0)	1	1.5	36.20	33.35	26.57	36.76		37	36.57		37	36.20	33.35	26.57																	
										VL	totaal (0)	1	4.5	36.93	34.08	27.31	37.49		37	37.31		37	36.93	34.08	27.31																	
										VL	totaal (0)	1	7.5	38.35	35.53	28.77	38.93		39	38.77		39	38.35	35.53	28.77																	
										VL	Middenweg (1)	1	1.5	30.00	27.26	20.56	30.64	2	29	30.56	2	29	30.00	27.26	20.56																	
										VL	Middenweg (1)	1	4.5	32.05	29.31	22.61	32.69	2	31	32.61	2	31	32.05	29.31	22.61																	
										VL	Middenweg (1)	1	7.5	35.31	32.57	25.87	35.95	2	34	35.87	2	34	35.31	32.57	25.87																	
										VL	Rijksweg Noord (2)	1	1.5	35.01	32.12	25.32	35.54	5	31	35.32	5	30	35.01	32.12	25.32																	
										VL	Rijksweg Noord (2)	1	4.5	35.22	32.32	25.51	35.74	5	31	35.51	5	31	35.22	32.32	25.51																	
										VL	Rijksweg Noord (2)	1	7.5	35.37	32.47	25.65	35.88	5	31	35.65	5	31	35.37	32.47	25.65																	
										143	0.0	62.4							gevel	RL	totaal (0)	1	1.5	35.98	36.39	31.40	39.48		39.48	41.40		41.40	--	--	--							
																				RL	totaal (0)	1	4.5	36.47	36.88	31.93	39.99		39.99	41.93		41.93	--	--	--							
																				RL	totaal (0)	1	7.5	37.91	38.32	33.41	41.45		41.45	43.41		43.41	--	--	--							
																				VL	totaal (0)	1	1.5	38.17	35.31	28.53	38.72		39	38.53		39	38.17	35.31	28.53							
																				VL	totaal (0)	1	4.5	38.71	35.85	29.06	39.26		39	39.06		39	38.71	35.85	29.06							
VL	totaal (0)	1	7.5	39.58	36.74	29.96	40.14		40											39.96		40	39.58	36.74	29.96																	
VL	Middenweg (1)	1	1.5	30.26	27.52	20.82	30.90	2	29											30.82	2	29	30.26	27.52	20.82																	
VL	Middenweg (1)	1	4.5	31.91	29.17	22.47	32.55	2	31											32.47	2	30	31.91	29.17	22.47																	
VL	Middenweg (1)	1	7.5	34.76	32.03	25.33	35.41	2	33											35.33	2	33	34.76	32.03	25.33																	

														(*) IL: inc. maatregel, VL:inc aftrek, RL: inc prognosetoeslag			(^) VL: ex. optrektoeslag																	
nr	z1	m1 adres	huisnr	type	afw.toets	refl	kenmerk	rhart	groep	sh	wnh	dag	avond	nacht	Lden	af Lden(*)	Letm	af Letm(*)	dag(^)	avond(^)	nacht(^)													
144	0.0	62.4		gevel					VL	Rijksweg Noord (2)	1	1.5	37.41	34.52	27.72	37.94	5	33	37.72	5	33	37.41	34.52	27.72										
									VL	Rijksweg Noord (2)	1	4.5	37.70	34.80	27.98	38.21	5	33	37.98	5	33	37.70	34.80	27.98										
									VL	Rijksweg Noord (2)	1	7.5	37.85	34.95	28.13	38.36	5	33	38.13	5	33	37.85	34.95	28.13										
									RL	totaal (0)	1	1.5	46.32	46.70	41.70	49.79			49.79	51.70		51.70	--	--	--									
									RL	totaal (0)	1	4.5	47.11	47.53	42.49	50.60			50.60	52.53		52.53	--	--	--									
									RL	totaal (0)	1	7.5	48.20	48.61	43.58	51.68			51.68	53.61		53.61	--	--	--									
									VL	totaal (0)	1	1.5	36.23	33.41	26.65	36.81			37	36.65		37	36.23	33.41	26.65									
									VL	totaal (0)	1	4.5	37.30	34.49	27.73	37.88			38	37.73		38	37.30	34.49	27.73									
									VL	totaal (0)	1	7.5	39.14	36.34	29.59	39.73			40	39.59		40	39.14	36.34	29.59									
									VL	Middenweg (1)	1	1.5	33.12	30.38	23.68	33.76			2	32	33.68	2	32	33.12	30.38	23.68								
									VL	Middenweg (1)	1	4.5	34.70	31.97	25.27	35.35			2	33	35.27	2	33	34.70	31.97	25.27								
									VL	Middenweg (1)	1	7.5	36.90	34.16	27.47	37.55			2	36	37.47	2	35	36.90	34.16	27.47								
									VL	Rijksweg Noord (2)	1	1.5	33.33	30.43	23.60	33.84			5	29	33.60	5	29	33.33	30.43	23.60								
									VL	Rijksweg Noord (2)	1	4.5	33.83	30.92	24.09	34.34			5	29	34.09	5	29	33.83	30.92	24.09								
145	0.0	62.4		gevel					VL	Rijksweg Noord (2)	1	7.5	35.19	32.29	25.46	35.70	5	31	35.46	5	30	35.19	32.29	25.46										
									RL	totaal (0)	1	1.5	48.61	48.99	43.98	52.08			52.08	53.99		53.99	--	--	--									
									RL	totaal (0)	1	4.5	49.47	49.88	44.84	52.95			52.95	54.88		54.88	--	--	--									
									RL	totaal (0)	1	7.5	50.63	51.04	46.00	54.11			54.11	56.04		56.04	--	--	--									
									VL	totaal (0)	1	1.5	32.97	30.16	23.41	33.56			34	33.41		33	32.97	30.16	23.41									
									VL	totaal (0)	1	4.5	34.51	31.71	24.96	35.10			35	34.96		35	34.51	31.71	24.96									
									VL	totaal (0)	1	7.5	36.99	34.18	27.42	37.57			38	37.42		37	36.99	34.18	27.42									
									VL	Middenweg (1)	1	1.5	30.86	28.11	21.41	31.50			2	29	31.41	2	29	30.86	28.11	21.41								
									VL	Middenweg (1)	1	4.5	32.60	29.86	23.15	33.24			2	31	33.15	2	31	32.60	29.86	23.15								
									VL	Middenweg (1)	1	7.5	34.53	31.78	25.07	35.16			2	33	35.07	2	33	34.53	31.78	25.07								
									VL	Rijksweg Noord (2)	1	1.5	28.83	25.92	19.08	29.33			5	24	29.08	5	24	28.83	25.92	19.08								
									VL	Rijksweg Noord (2)	1	4.5	30.04	27.12	20.28	30.54			5	26	30.28	5	25	30.04	27.12	20.28								
									VL	Rijksweg Noord (2)	1	7.5	33.35	30.45	23.63	33.86			5	29	33.63	5	29	33.35	30.45	23.63								
									146	0.0	62.4		gevel					RL	totaal (0)	1	1.5	44.61	44.99	39.98	48.08			48.08	49.99		49.99	--	--	--
RL	totaal (0)	1	4.5	45.23	45.64	40.60	48.71												48.71	50.64		50.64	--	--	--									
RL	totaal (0)	1	7.5	46.34	46.74	41.72	49.82												49.82	51.74		51.74	--	--	--									
VL	totaal (0)	1	1.5	31.22	28.42	21.67	31.81												32	31.67		32	31.22	28.42	21.67									
VL	totaal (0)	1	4.5	32.74	29.93	23.18	33.33												33	33.18		33	32.74	29.93	23.18									
VL	totaal (0)	1	7.5	35.85	33.04	26.27	36.43												36	36.27		36	35.85	33.04	26.27									
VL	Middenweg (1)	1	1.5	28.91	26.17	19.47	29.55												2	28	29.47	2	27	28.91	26.17	19.47								
VL	Middenweg (1)	1	4.5	30.80	28.05	21.34	31.43												2	29	31.34	2	29	30.80	28.05	21.34								
VL	Middenweg (1)	1	7.5	34.04	31.28	24.55	34.66												2	33	34.55	2	33	34.04	31.28	24.55								
VL	Rijksweg Noord (2)	1	1.5	27.38	24.48	17.65	27.89												5	23	27.65	5	23	27.38	24.48	17.65								
VL	Rijksweg Noord (2)	1	4.5	28.31	25.40	18.55	28.81												5	24	28.55	5	24	28.31	25.40	18.55								
VL	Rijksweg Noord (2)	1	7.5	31.17	28.26	21.43	31.68												5	27	31.43	5	26	31.17	28.26	21.43								
147	0.0	62.4		gevel														RL	totaal (0)	1	1.5	36.00	36.37	31.46	39.51			39.51	41.46		41.46	--	--	--
																		RL	totaal (0)	1	4.5	36.67	37.04	32.19	40.22			40.22	42.19		42.19	--	--	--
									RL	totaal (0)	1	7.5	38.09	38.44	33.63	41.64			41.64	43.63		43.63	--	--	--									
									VL	totaal (0)	1	1.5	32.89	30.10	23.36	33.49			33	33.36		33	32.89	30.10	23.36									
									VL	totaal (0)	1	4.5	34.24	31.44	24.70	34.84			35	34.70		35	34.24	31.44	24.70									
									VL	totaal (0)	1	7.5	36.50	33.70	26.97	37.10			37	36.97		37	36.50	33.70	26.97									
									VL	Middenweg (1)	1	1.5	31.26	28.52	21.83	31.91			2	30	31.83	2	30	31.26	28.52	21.83								
									VL	Middenweg (1)	1	4.5	32.62	29.89	23.20	33.27			2	31	33.20	2	31	32.62	29.89	23.20								
									VL	Middenweg (1)	1	7.5	34.43	31.71	25.03	35.09			2	33	35.03	2	33	34.43	31.71	25.03								
									VL	Rijksweg Noord (2)	1	1.5	27.86	24.94	18.08	28.35			5	23	28.08	5	23	27.86	24.94	18.08								
									VL	Rijksweg Noord (2)	1	4.5	29.17	26.23	19.36	29.65			5	25	29.36	5	24	29.17	26.23	19.36								
									VL	Rijksweg Noord (2)	1	7.5	32.29	29.37	22.53	32.79			5	28	32.53	5	28	32.29	29.37	22.53								
									148	0.0	62.4		gevel					RL	totaal (0)	1	1.5	42.83	43.19	38.27	46.33			46.33	48.27		48.27	--	--	--

													(*) IL: inc. maatregel, VL:inc aftrek, RL: inc prognosetoeslag			(^) VL: ex. optrektoeslag								
nr	z1	m1 adres	huisnr	type	afw.toets	refl	kenmerk	rhart	groep	sh	wnh	dag	avond	nacht	Lden	af Lden(*)	Letm	af Letm(*)	dag(^)	avond(^)	nacht(^)			
149	0.0	62.4		gevel					RL	totaal (0)	1	4.5	44.07	44.46	39.51	47.58	47.58	49.51	49.51	--	--	--		
									RL	totaal (0)	1	7.5	45.68	46.01	41.12	49.17	49.17	51.12	51.12	--	--	--		
									VL	totaal (0)	1	1.5	38.25	35.50	28.82	38.89	39	38.82	39	38.25	35.50	28.82		
									VL	totaal (0)	1	4.5	38.86	36.11	29.41	39.50	39	39.41	39	38.86	36.11	29.41		
									VL	totaal (0)	1	7.5	40.28	37.51	30.81	40.91	41	40.81	41	40.28	37.51	30.81		
									VL	Middenweg (1)	1	1.5	37.10	34.39	27.74	37.78	2	36	37.74	2	36	37.10	34.39	27.74
									VL	Middenweg (1)	1	4.5	37.73	35.02	28.36	38.40	2	36	38.36	2	36	37.73	35.02	28.36
									VL	Middenweg (1)	1	7.5	38.97	36.26	29.59	39.64	2	38	39.59	2	38	38.97	36.26	29.59
									VL	Rijksweg Noord (2)	1	1.5	31.93	29.04	22.22	32.45	5	27	32.22	5	27	31.93	29.04	22.22
									VL	Rijksweg Noord (2)	1	4.5	32.48	29.58	22.75	32.99	5	28	32.75	5	28	32.48	29.58	22.75
									VL	Rijksweg Noord (2)	1	7.5	34.43	31.52	24.69	34.94	5	30	34.69	5	30	34.43	31.52	24.69
									RL	totaal (0)	1	1.5	47.65	48.00	43.04	51.12	51.12	53.04	53.04	--	--	--		
									RL	totaal (0)	1	4.5	48.54	48.95	43.93	52.03	52.03	53.95	53.95	--	--	--		
									RL	totaal (0)	1	7.5	49.72	50.13	45.11	53.21	53.21	55.13	55.13	--	--	--		
									VL	totaal (0)	1	1.5	34.06	31.29	24.56	34.68	35	34.56	35	34.06	31.29	24.56		
									VL	totaal (0)	1	4.5	35.54	32.77	26.05	36.16	36	36.05	36	35.54	32.77	26.05		
									VL	totaal (0)	1	7.5	37.74	34.97	28.25	38.36	38	38.25	38	37.74	34.97	28.25		
									VL	Middenweg (1)	1	1.5	33.38	30.63	23.92	34.01	2	32	33.92	2	32	33.38	30.63	23.92
VL	Middenweg (1)	1	4.5	34.82	32.08	25.37	35.46	2	33	35.37	2	33	34.82	32.08	25.37									
VL	Middenweg (1)	1	7.5	36.65	33.91	27.21	37.29	2	35	37.21	2	35	36.65	33.91	27.21									
VL	Rijksweg Noord (2)	1	1.5	25.65	22.74	15.90	26.15	5	21	25.90	5	21	25.65	22.74	15.90									
VL	Rijksweg Noord (2)	1	4.5	27.39	24.47	17.62	27.88	5	23	27.62	5	23	27.39	24.47	17.62									
VL	Rijksweg Noord (2)	1	7.5	31.23	28.33	21.51	31.74	5	27	31.51	5	27	31.23	28.33	21.51									
150	0.0	62.4		gevel					RL	totaal (0)	1	1.5	46.91	47.29	42.29	50.38	50.38	52.29	52.29	--	--	--		
									RL	totaal (0)	1	4.5	47.74	48.15	43.11	51.22	51.22	53.15	53.15	--	--	--		
									RL	totaal (0)	1	7.5	48.80	49.22	44.17	52.28	52.28	54.22	54.22	--	--	--		
									VL	totaal (0)	1	1.5	30.69	27.92	21.19	31.31	31	31.19	31	30.69	27.92	21.19		
									VL	totaal (0)	1	4.5	32.48	29.72	22.99	33.10	33	32.99	33	32.48	29.72	22.99		
									VL	totaal (0)	1	7.5	34.87	32.08	25.33	35.47	35	35.33	35	34.87	32.08	25.33		
									VL	Middenweg (1)	1	1.5	30.29	27.54	20.83	30.92	2	29	30.83	2	29	30.29	27.54	20.83
									VL	Middenweg (1)	1	4.5	32.02	29.27	22.56	32.65	2	31	32.56	2	31	32.02	29.27	22.56
									VL	Middenweg (1)	1	7.5	33.96	31.19	24.46	34.58	2	33	34.46	2	32	33.96	31.19	24.46
									VL	Rijksweg Noord (2)	1	1.5	20.10	17.13	10.22	20.55	5	16	20.22	5	15	20.10	17.13	10.22
									VL	Rijksweg Noord (2)	1	4.5	22.55	19.60	12.71	23.02	5	18	22.71	5	18	22.55	19.60	12.71
									VL	Rijksweg Noord (2)	1	7.5	27.64	24.74	17.91	28.15	5	23	27.91	5	23	27.64	24.74	17.91
									RL	totaal (0)	1	1.5	33.01	33.32	28.63	36.59	36.59	38.63	38.63	--	--	--		
									RL	totaal (0)	1	4.5	34.22	34.54	29.89	37.83	37.83	39.89	39.89	--	--	--		
									RL	totaal (0)	1	7.5	35.42	35.73	31.08	39.02	39.02	41.08	41.08	--	--	--		
									VL	totaal (0)	1	1.5	38.68	35.92	29.23	39.32	39	39.23	39	38.68	35.92	29.23		
									VL	totaal (0)	1	4.5	39.71	36.95	30.25	40.34	40	40.25	40	39.71	36.95	30.25		
									VL	totaal (0)	1	7.5	41.40	38.65	31.95	42.04	42	41.95	42	41.40	38.65	31.95		
VL	Middenweg (1)	1	1.5	37.24	34.54	27.88	37.92	2	36	37.88	2	36	37.24	34.54	27.88									
VL	Middenweg (1)	1	4.5	38.37	35.66	29.00	39.04	2	37	39.00	2	37	38.37	35.66	29.00									
VL	Middenweg (1)	1	7.5	40.25	37.54	30.88	40.92	2	39	40.88	2	39	40.25	37.54	30.88									
VL	Rijksweg Noord (2)	1	1.5	33.18	30.29	23.48	33.70	5	29	33.48	5	28	33.18	30.29	23.48									
VL	Rijksweg Noord (2)	1	4.5	33.96	31.05	24.23	34.47	5	29	34.23	5	29	33.96	31.05	24.23									
VL	Rijksweg Noord (2)	1	7.5	35.08	32.18	25.35	35.59	5	31	35.35	5	30	35.08	32.18	25.35									
152	0.0	62.4		gevel					RL	totaal (0)	1	1.5	39.71	39.98	35.38	43.31	43.31	45.38	45.38	--	--	--		
									RL	totaal (0)	1	4.5	41.97	42.28	37.62	45.57	45.57	47.62	47.62	--	--	--		
									RL	totaal (0)	1	7.5	44.44	44.62	40.02	47.97	47.97	50.02	50.02	--	--	--		
									VL	totaal (0)	1	1.5	39.21	36.39	29.64	39.79	40	39.64	40	39.21	36.39	29.64		
									VL	totaal (0)	1	4.5	40.18	37.36	30.60	40.76	41	40.60	41	40.18	37.36	30.60		

													(*) IL: inc. maatregel, VL:inc aftrek, RL: inc prognosetoeslag			(^) VL: ex. optrektoeslag								
nr	z1	m1 adres	huisnr	type	afw.toets	refl	kenmerk	rhart	groep	sh	wnh	dag	avond	nacht	Lden	af Lden(*)	Letm	af Letm(*)	dag(^)	avond(^)	nacht(^)			
153	0.0	62.4		gevel						1	7.5	42.16	39.37	32.64	42.77	43	42.64	43	42.16	39.37	32.64	VL totaal (0)		
																						VL Middenweg (1)		
																						VL Middenweg (1)		
																						VL Middenweg (1)		
																						VL Rijksweg Noord (2)		
																						VL Rijksweg Noord (2)		
																						VL Rijksweg Noord (2)		
																						RL totaal (0)		
																						RL totaal (0)		
																						VL totaal (0)		
																						VL totaal (0)		
																						VL totaal (0)		
																						VL totaal (0)		
																						VL Middenweg (1)		
																						VL Middenweg (1)		
154	0.0	62.4		gevel						1	1.5	35.80	33.06	26.37	36.45	2	34	36.37	2	34	35.80	33.06	26.37	VL Middenweg (1)
																								VL Middenweg (1)
																								VL Middenweg (1)
																								VL Rijksweg Noord (2)
																								VL Rijksweg Noord (2)
																								VL Rijksweg Noord (2)
																								RL totaal (0)
																								RL totaal (0)
																								RL totaal (0)
																								VL totaal (0)
																								VL totaal (0)
																								VL totaal (0)
																								VL Middenweg (1)
																								VL Middenweg (1)
																								VL Middenweg (1)
155	0.0	62.4		gevel						1	1.5	11.66	8.68	1.76	12.10	5	7	11.76	5	7	11.66	8.68	1.76	VL Rijksweg Noord (2)
																								VL Rijksweg Noord (2)
																								VL Rijksweg Noord (2)
																								RL totaal (0)
																								RL totaal (0)
																								RL totaal (0)
																								VL totaal (0)
																								VL totaal (0)
																								VL totaal (0)
																								VL Middenweg (1)
																								VL Middenweg (1)
																								VL Middenweg (1)
																								VL Rijksweg Noord (2)
																								VL Rijksweg Noord (2)
																								VL Rijksweg Noord (2)
156	0.0	62.4		gevel						1	1.5	40.22	40.50	35.84	43.80	43.80	45.84	45.84	45.84	--	--	--	RL totaal (0)	
																							RL totaal (0)	
																							RL totaal (0)	
																							VL totaal (0)	
																							VL totaal (0)	
																							VL totaal (0)	
																							VL totaal (0)	
																							VL Middenweg (1)	
																							VL Middenweg (1)	
																							VL Middenweg (1)	
																							VL Rijksweg Noord (2)	
																							VL Rijksweg Noord (2)	
																							VL Rijksweg Noord (2)	
																							VL Rijksweg Noord (2)	
																							VL Rijksweg Noord (2)	

nr	z1	m1 adres	huisnr	type	afw.toets	refl	kenmerk	rhart	groep	(*) IL: inc. maatregel, VL:inc aftrek, RL: inc prognosetoeslag						(^) VL: ex. optrektoeslag									
										sh	wnh	dag	avond	nacht	Lden	af Lden(*)	Letm	af Letm(*)	dag(^)	avond(^)	nacht(^)				
157	0.0	62.4		gevel	VL	Rijksweg Noord (2)	1	1.5	33.34	30.46	23.65	33.87	5	29	33.65	5	29	33.34	30.46	23.65					
					VL	Rijksweg Noord (2)	1	4.5	33.97	31.07	24.25	34.48	5	29	34.25	5	29	33.97	31.07	24.25					
					VL	Rijksweg Noord (2)	1	7.5	35.71	32.81	25.99	36.22	5	31	35.99	5	31	35.71	32.81	25.99					
					RL	totaal (0)	1	1.5	44.55	44.84	40.12	48.10		48.10	50.12		50.12	--	--	--					
					RL	totaal (0)	1	4.5	46.40	46.73	41.96	49.96		49.96	51.96		51.96	--	--	--					
					RL	totaal (0)	1	7.5	48.62	48.82	44.13	52.12		52.12	54.13		54.13	--	--	--					
					VL	totaal (0)	1	1.5	35.75	33.01	26.30	36.39		36	36.30		36	35.75	33.01	26.30					
					VL	totaal (0)	1	4.5	37.45	34.70	28.00	38.09		38	38.00		38	37.45	34.70	28.00					
					VL	totaal (0)	1	7.5	39.79	37.05	30.35	40.43		40	40.35		40	39.79	37.05	30.35					
					VL	Middenweg (1)	1	1.5	35.64	32.90	26.21	36.29	2	34	36.21	2	34	35.64	32.90	26.21					
					VL	Middenweg (1)	1	4.5	37.29	34.56	27.86	37.94	2	36	37.86	2	36	37.29	34.56	27.86					
					VL	Middenweg (1)	1	7.5	39.37	36.64	29.95	40.02	2	38	39.95	2	38	39.37	36.64	29.95					
					VL	Rijksweg Noord (2)	1	1.5	19.67	16.70	9.80	20.12	5	15	19.80	5	15	19.67	16.70	9.80					
					VL	Rijksweg Noord (2)	1	4.5	22.82	19.87	13.00	23.29	5	18	23.00	5	18	22.82	19.87	13.00					
158	0.0	62.4		gevel	VL	Rijksweg Noord (2)	1	7.5	29.50	26.60	19.79	30.02	5	25	29.79	5	25	29.50	26.60	19.79					
					RL	totaal (0)	1	1.5	42.75	43.11	38.20	46.26		46.26	48.20		48.20	--	--	--					
					RL	totaal (0)	1	4.5	44.08	44.47	39.53	47.59		47.59	49.53		49.53	--	--	--					
					RL	totaal (0)	1	7.5	45.80	46.11	41.25	49.29		49.29	51.25		51.25	--	--	--					
					VL	totaal (0)	1	1.5	34.32	31.54	24.81	34.93		35	34.81		35	34.32	31.54	24.81					
					VL	totaal (0)	1	4.5	35.61	32.82	26.08	36.21		36	36.08		36	35.61	32.82	26.08					
					VL	totaal (0)	1	7.5	37.39	34.60	27.87	38.00		38	37.87		38	37.39	34.60	27.87					
					VL	Middenweg (1)	1	1.5	32.48	29.75	23.06	33.13	2	31	33.06	2	31	32.48	29.75	23.06					
					VL	Middenweg (1)	1	4.5	34.02	31.28	24.58	34.66	2	33	34.58	2	33	34.02	31.28	24.58					
					VL	Middenweg (1)	1	7.5	36.20	33.45	26.75	36.84	2	35	36.75	2	35	36.20	33.45	26.75					
					VL	Rijksweg Noord (2)	1	1.5	29.70	26.82	20.01	30.23	5	25	30.01	5	25	29.70	26.82	20.01					
					VL	Rijksweg Noord (2)	1	4.5	30.46	27.56	20.74	30.97	5	26	30.74	5	26	30.46	27.56	20.74					
					VL	Rijksweg Noord (2)	1	7.5	31.17	28.27	21.43	31.68	5	27	31.43	5	27	31.17	28.27	21.43					
					RL	totaal (0)	1	1.5	30.45	30.80	26.09	34.05		34.05	36.09		36.09	--	--	--					
RL	totaal (0)	1	4.5	32.75	33.11	28.43	36.38		36.38	38.43		38.43	--	--	--										
RL	totaal (0)	1	7.5	34.55	34.90	30.22	38.17		38.17	40.22		40.22	--	--	--										
159	0.0	62.4		gevel	VL	totaal (0)	1	1.5	38.34	35.51	28.75	38.91		39	38.75		39	38.34	35.51	28.75					
					VL	totaal (0)	1	4.5	39.43	36.60	29.84	40.00		40	39.84		40	39.43	36.60	29.84					
					VL	totaal (0)	1	7.5	41.69	38.89	32.16	42.29		42	42.16		42	41.69	38.89	32.16					
					VL	Middenweg (1)	1	1.5	33.60	30.86	24.17	34.25	2	32	34.17	2	32	33.60	30.86	24.17					
					VL	Middenweg (1)	1	4.5	35.55	32.82	26.13	36.20	2	34	36.13	2	34	35.55	32.82	26.13					
					VL	Middenweg (1)	1	7.5	39.32	36.60	29.93	39.98	2	38	39.93	2	38	39.32	36.60	29.93					
					VL	Rijksweg Noord (2)	1	1.5	36.57	33.68	26.88	37.10	5	32	36.88	5	32	36.57	33.68	26.88					
					VL	Rijksweg Noord (2)	1	4.5	37.15	34.25	27.43	37.66	5	33	37.43	5	33	37.15	34.25	27.43					
					VL	Rijksweg Noord (2)	1	7.5	37.92	35.02	28.20	38.43	5	33	38.20	5	33	37.92	35.02	28.20					
					RL	totaal (0)	1	1.5	41.43	41.63	37.03	44.98		44.98	47.03		47.03	--	--	--					
					RL	totaal (0)	1	4.5	43.59	43.85	39.21	47.16		47.16	49.21		49.21	--	--	--					
					RL	totaal (0)	1	7.5	44.72	45.00	40.34	48.30		48.30	50.34		50.34	--	--	--					
					VL	totaal (0)	1	1.5	36.85	34.04	27.29	37.44		37	37.29		37	36.85	34.04	27.29					
					VL	totaal (0)	1	4.5	37.73	34.91	28.16	38.31		38	38.16		38	37.73	34.91	28.16					
VL	totaal (0)	1	7.5	39.94	37.15	30.41	40.54		41	40.41		40	39.94	37.15	30.41										
160	0.0	62.4		gevel	VL	Middenweg (1)	1	1.5	34.05	31.30	24.60	34.69	2	33	34.60	2	33	34.05	31.30	24.60					
					VL	Middenweg (1)	1	4.5	35.16	32.42	25.71	35.80	2	34	35.71	2	34	35.16	32.42	25.71					
					VL	Middenweg (1)	1	7.5	38.01	35.28	28.59	38.66	2	37	38.59	2	37	38.01	35.28	28.59					
					VL	Rijksweg Noord (2)	1	1.5	33.63	30.75	23.94	34.16	5	29	33.94	5	29	33.63	30.75	23.94					
					VL	Rijksweg Noord (2)	1	4.5	34.22	31.32	24.50	34.73	5	30	34.50	5	29	34.22	31.32	24.50					
					VL	Rijksweg Noord (2)	1	7.5	35.49	32.58	25.75	36.00	5	31	35.75	5	31	35.49	32.58	25.75					
					RL	totaal (0)	1	1.5	43.45	43.76	38.98	46.99		46.99	48.98		48.98	--	--	--					
					161	0.0	62.4		gevel	VL	Rijksweg Noord (2)	1	1.5	33.34	30.46	23.65	33.87	5	29	33.65	5	29	33.34	30.46	23.65
										VL	Rijksweg Noord (2)	1	4.5	33.97	31.07	24.25	34.48	5	29	34.25	5	29	33.97	31.07	24.25
										VL	Rijksweg Noord (2)	1	7.5	35.71	32.81	25.99	36.22	5	31	35.99	5	31	35.71	32.81	25.99
										RL	totaal (0)	1	1.5	44.55	44.84	40.12	48.10		48.10	50.12		50.12	--	--	--
										RL	totaal (0)	1	4.5	46.40	46.73	41.96	49.96		49.96	51.96		51.96	--	--	--
										RL	totaal (0)	1	7.5	48.62	48.82	44.13	52.12		52.12	54.13		54.13	--	--	--
										VL	totaal (0)	1	1.5	35.75	33.01	26.30	36.39		36	36.30		36	35.75	33.01	26.30
VL	totaal (0)	1	4.5	37.45						34.70	28.00	38.09		38	38.00		38	37.45	34.70	28.00					
VL	totaal (0)	1	7.5	39.79						37.05	30.35	40.43		40	40.35		40	39.79	37.05	30.35					
VL	Middenweg (1)	1	1.5	35.64						32.90	26.21	36.29	2	34	36.21	2	34	35.64	32.90	26.21					
VL	Middenweg (1)	1	4.5	37.29						34.56	27.86	37.94	2	36	37.86	2	36	37.29	34.56	27.86					
VL	Middenweg (1)	1	7.5	39.37						36.64	29.95	40.02	2	38	39.95	2	38	39.37	36.64	29.95					
VL	Rijksweg Noord (2)	1	1.5	19.67						16.70	9.80	20.12	5	15	19.80	5	15	19.67	16.70	9.80					
VL	Rijksweg Noord (2)	1	4.5	22.82						19.87	13.00	23.29	5	18	23.00	5	18	22.82	19.87	13.00					
VL	Rijksweg Noord (2)	1	7.5	29.50	26.60	19.79	30.02	5	25	29.79	5	25	29.50	26.60	19.79										

													(*) IL: inc. maatregel, VL:inc aftrek, RL: inc prognosetoeslag			(^) VL: ex. optrektoeslag								
nr	z1	m1 adres	huisnr	type	afw.toets	refl	kenmerk	rhart	groep	sh	wnh	dag	avond	nacht	Lden	af Lden(*)	Letm	af Letm(*)	dag(^)	avond(^)	nacht(^)			
162	0.0	62.4		gevel					RL	totaal (0)	1	4.5	44.98	45.31	40.53	48.53	48.53	50.53	50.53	--	--	--		
									RL	totaal (0)	1	7.5	46.72	46.97	42.24	50.23	50.23	52.24	52.24	--	--	--		
									VL	totaal (0)	1	1.5	39.37	36.60	29.89	39.99	40	39.89	40	39.37	36.60	29.89		
									VL	totaal (0)	1	4.5	40.62	37.86	31.15	41.25	41	41.15	41	40.62	37.86	31.15		
									VL	totaal (0)	1	7.5	43.07	40.33	33.64	43.72	44	43.64	44	43.07	40.33	33.64		
									VL	Middenweg (1)	1	1.5	38.46	35.73	29.03	39.11	2	37	39.03	2	37	38.46	35.73	29.03
									VL	Middenweg (1)	1	4.5	39.88	37.15	30.46	40.53	2	39	40.46	2	38	39.88	37.15	30.46
									VL	Middenweg (1)	1	7.5	42.46	39.74	33.07	43.12	2	41	43.07	2	41	42.46	39.74	33.07
									VL	Rijksweg Noord (2)	1	1.5	32.12	29.24	22.43	32.65	5	28	32.43	5	27	32.12	29.24	22.43
									VL	Rijksweg Noord (2)	1	4.5	32.56	29.67	22.85	33.08	5	28	32.85	5	28	32.56	29.67	22.85
									VL	Rijksweg Noord (2)	1	7.5	34.25	31.35	24.54	34.77	5	30	34.54	5	30	34.25	31.35	24.54
									RL	totaal (0)	1	1.5	43.47	43.80	38.99	47.00	47.00	48.99	48.99	--	--	--		
									RL	totaal (0)	1	4.5	45.10	45.45	40.64	48.65	48.65	50.64	50.64	--	--	--		
									RL	totaal (0)	1	7.5	47.06	47.32	42.58	50.58	50.58	52.58	52.58	--	--	--		
									VL	totaal (0)	1	1.5	35.26	32.53	25.85	35.92	36	35.85	36	35.26	32.53	25.85		
									VL	totaal (0)	1	4.5	36.89	34.15	27.47	37.54	38	37.47	37	36.89	34.15	27.47		
									VL	totaal (0)	1	7.5	39.96	37.23	30.55	40.62	41	40.55	41	39.96	37.23	30.55		
									VL	Middenweg (1)	1	1.5	35.21	32.49	25.81	35.87	2	34	35.81	2	34	35.21	32.49	25.81
									VL	Middenweg (1)	1	4.5	36.81	34.08	27.40	37.47	2	35	37.40	2	35	36.81	34.08	27.40
									VL	Middenweg (1)	1	7.5	39.84	37.11	30.44	40.50	2	38	40.44	2	38	39.84	37.11	30.44
VL	Rijksweg Noord (2)	1	1.5	15.99	13.01	6.10	16.43	5	11	16.10	5	11	15.99	13.01	6.10									
VL	Rijksweg Noord (2)	1	4.5	19.19	16.24	9.35	19.66	5	15	19.35	5	14	19.19	16.24	9.35									
VL	Rijksweg Noord (2)	1	7.5	24.41	21.49	14.64	24.90	5	20	24.64	5	20	24.41	21.49	14.64									
163	0.0	62.4		gevel					RL	totaal (0)	1	1.5	31.99	32.31	27.54	35.54	35.54	37.54	37.54	--	--	--		
									RL	totaal (0)	1	4.5	33.93	34.26	29.53	37.51	37.51	39.53	39.53	--	--	--		
									RL	totaal (0)	1	7.5	35.81	36.13	31.42	39.39	39.39	41.42	41.42	--	--	--		
									VL	totaal (0)	1	1.5	36.97	34.12	27.35	37.53	38	37.35	37	36.97	34.12	27.35		
									VL	totaal (0)	1	4.5	37.95	35.10	28.32	38.51	39	38.32	38	37.95	35.10	28.32		
									VL	totaal (0)	1	7.5	39.76	36.93	30.17	40.33	40	40.17	40	39.76	36.93	30.17		
									VL	Middenweg (1)	1	1.5	31.08	28.33	21.63	31.72	2	30	31.63	2	30	31.08	28.33	21.63
									VL	Middenweg (1)	1	4.5	33.06	30.31	23.61	33.70	2	32	33.61	2	32	33.06	30.31	23.61
									VL	Middenweg (1)	1	7.5	36.12	33.38	26.69	36.77	2	35	36.69	2	35	36.12	33.38	26.69
									VL	Rijksweg Noord (2)	1	1.5	35.67	32.79	25.99	36.20	5	31	35.99	5	31	35.67	32.79	25.99
									VL	Rijksweg Noord (2)	1	4.5	36.25	33.35	26.53	36.76	5	32	36.53	5	32	36.25	33.35	26.53
									VL	Rijksweg Noord (2)	1	7.5	37.30	34.40	27.58	37.81	5	33	37.58	5	33	37.30	34.40	27.58
									RL	totaal (0)	1	1.5	43.40	43.65	38.98	46.95	46.95	48.98	48.98	--	--	--		
									RL	totaal (0)	1	4.5	45.27	45.57	40.89	48.85	48.85	50.89	50.89	--	--	--		
									RL	totaal (0)	1	7.5	46.35	46.65	41.97	49.93	49.93	51.97	51.97	--	--	--		
									VL	totaal (0)	1	1.5	37.69	34.86	28.10	38.26	38	38.10	38	37.69	34.86	28.10		
									VL	totaal (0)	1	4.5	38.49	35.67	28.90	39.07	39	38.90	39	38.49	35.67	28.90		
									VL	totaal (0)	1	7.5	40.71	37.92	31.18	41.31	41	41.18	41	40.71	37.92	31.18		
									VL	Middenweg (1)	1	1.5	34.12	31.37	24.66	34.75	2	33	34.66	2	33	34.12	31.37	24.66
									VL	Middenweg (1)	1	4.5	35.29	32.54	25.84	35.93	2	34	35.84	2	34	35.29	32.54	25.84
VL	Middenweg (1)	1	7.5	38.65	35.92	29.23	39.30	2	37	39.23	2	37	38.65	35.92	29.23									
VL	Rijksweg Noord (2)	1	1.5	35.17	32.29	25.48	35.70	5	31	35.48	5	30	35.17	32.29	25.48									
VL	Rijksweg Noord (2)	1	4.5	35.66	32.76	25.94	36.17	5	31	35.94	5	31	35.66	32.76	25.94									
VL	Rijksweg Noord (2)	1	7.5	36.48	33.58	26.75	36.99	5	32	36.75	5	32	36.48	33.58	26.75									
164	0.0	62.2		gevel					RL	totaal (0)	1	1.5	45.25	45.50	40.82	48.79	48.79	50.82	50.82	--	--	--		
									RL	totaal (0)	1	4.5	47.05	47.33	42.66	50.62	50.62	52.66	52.66	--	--	--		
									RL	totaal (0)	1	7.5	48.14	48.43	43.75	51.71	51.71	53.75	53.75	--	--	--		
									VL	totaal (0)	1	1.5	39.29	36.54	29.83	39.92	40	39.83	40	39.29	36.54	29.83		
									VL	totaal (0)	1	4.5	40.38	37.64	30.93	41.02	41	40.93	41	40.38	37.64	30.93		

														(*) IL: inc. maatregel, VL:inc aftrek, RL: inc prognosetoeslag			(^) VL: ex. optrektoeslag																																									
nr	z1	m1 adres	huisnr	type	afw.toets	refl	kenmerk	rhart	groep	sh	wnh	dag	avond	nacht	Lden	af Lden(*)	Letm	af Letm(*)	dag(^)	avond(^)	nacht(^)																																					
166	0.0	62.2		gevel						1	7.5	42.20	39.46	32.76	42.84	43	42.76	43	42.20	39.46	32.76																																					
																						VL totaal (0)	1	1.5	38.80	36.07	29.37	39.45	2	37	39.37	2	37	38.80	36.07	29.37																						
																						VL Middenweg (1)	1	4.5	39.97	37.24	30.55	40.62	2	39	40.55	2	39	39.97	37.24	30.55																						
																						VL Middenweg (1)	1	7.5	41.82	39.09	32.41	42.48	2	40	42.41	2	40	41.82	39.09	32.41																						
																						VL Rijksweg Noord (2)	1	1.5	29.54	26.66	19.85	30.07	5	25	29.85	5	25	29.54	26.66	19.85																						
																						VL Rijksweg Noord (2)	1	4.5	29.94	27.04	20.22	30.45	5	25	30.22	5	25	29.94	27.04	20.22																						
																						VL Rijksweg Noord (2)	1	7.5	31.43	28.54	21.72	31.95	5	27	31.72	5	27	31.43	28.54	21.72																						
																						RL totaal (0)	1	1.5	37.20	37.53	32.79	40.77		40.77	42.79		42.79	--	--	--																						
																						RL totaal (0)	1	4.5	38.65	39.00	34.27	42.24		42.24	44.27		44.27	--	--	--																						
																						RL totaal (0)	1	7.5	40.52	40.84	36.13	44.10		44.10	46.13		46.13	--	--	--																						
																						VL totaal (0)	1	1.5	34.55	31.78	25.06	35.17		35	35.06		35	34.55	31.78	25.06																						
																						VL totaal (0)	1	4.5	36.13	33.36	26.64	36.75		37	36.64		37	36.13	33.36	26.64																						
																						VL totaal (0)	1	7.5	38.44	35.69	28.97	39.07		39	38.97		39	38.44	35.69	28.97																						
																						VL Middenweg (1)	1	1.5	34.02	31.28	24.56	34.66	2	33	34.56	2	33	34.02	31.28	24.56																						
																						VL Middenweg (1)	1	4.5	35.67	32.92	26.21	36.30	2	34	36.21	2	34	35.67	32.92	26.21																						
																						VL Middenweg (1)	1	7.5	38.04	35.30	28.59	38.68	2	37	38.59	2	37	38.04	35.30	28.59																						
																						VL Rijksweg Noord (2)	1	1.5	25.10	22.21	15.39	25.62	5	21	25.39	5	20	25.10	22.21	15.39																						
VL Rijksweg Noord (2)	1	4.5	26.10	23.19	16.36	26.61	5	22	26.36	5	21	26.10	23.19	16.36																																												
VL Rijksweg Noord (2)	1	7.5	27.93	25.02	18.19	28.44	5	23	28.19	5	23	27.93	25.02	18.19																																												
167	0.0	62.2		gevel						1	1.5	30.73	31.08	26.35	34.32	34.32	36.35	36.35	--	--	--																																					
																						RL totaal (0)	1	4.5	32.75	33.09	28.39	36.35		36.35	38.39		38.39	--	--	--																						
																						RL totaal (0)	1	7.5	34.61	34.95	30.22	38.20		38.20	40.22		40.22	--	--	--																						
																						VL totaal (0)	1	1.5	38.78	35.95	29.19	39.35		39	39.19		39	38.78	35.95	29.19																						
																						VL totaal (0)	1	4.5	40.04	37.23	30.49	40.63		41	40.49		40	40.04	37.23	30.49																						
																						VL totaal (0)	1	7.5	41.70	38.92	32.20	42.31		42	42.20		42	41.70	38.92	32.20																						
																						VL Middenweg (1)	1	1.5	34.24	31.52	24.83	34.90	2	33	34.83	2	33	34.24	31.52	24.83																						
																						VL Middenweg (1)	1	4.5	36.63	33.91	27.25	37.30	2	35	37.25	2	35	36.63	33.91	27.25																						
																						VL Middenweg (1)	1	7.5	39.35	36.64	30.00	40.03	2	38	40.00	2	38	39.35	36.64	30.00																						
																						VL Rijksweg Noord (2)	1	1.5	36.89	34.01	27.21	37.42	5	32	37.21	5	32	36.89	34.01	27.21																						
																						VL Rijksweg Noord (2)	1	4.5	37.41	34.51	27.69	37.92	5	33	37.69	5	33	37.41	34.51	27.69																						
																						VL Rijksweg Noord (2)	1	7.5	37.92	35.02	28.20	38.43	5	33	38.20	5	33	37.92	35.02	28.20																						
																						168	0.0	62.0		gevel						1	1.5	43.76	44.03	39.29	47.29	47.29	49.29	49.29	--	--	--															
																																												RL totaal (0)	1	4.5	44.92	45.19	40.50	48.47		48.47	50.50		50.50	--	--	--
																																												RL totaal (0)	1	7.5	45.66	45.94	41.25	49.22		49.22	51.25		51.25	--	--	--
																																												VL totaal (0)	1	1.5	40.15	37.36	30.62	40.75		41	40.62		41	40.15	37.36	30.62
																																												VL totaal (0)	1	4.5	41.04	38.26	31.53	41.65		42	41.53		42	41.04	38.26	31.53
VL totaal (0)	1	7.5	43.02	40.26	33.55	43.65		44	43.55		44	43.02	40.26	33.55																																												
VL Middenweg (1)	1	1.5	38.11	35.37	28.67	38.75	2	37	38.67	2	37	38.11	35.37	28.67																																												
VL Middenweg (1)	1	4.5	39.25	36.52	29.84	39.91	2	38	39.84	2	38	39.25	36.52	29.84																																												
VL Middenweg (1)	1	7.5	41.79	39.08	32.41	42.46	2	40	42.41	2	40	41.79	39.08	32.41																																												
VL Rijksweg Noord (2)	1	1.5	35.89	33.00	26.20	36.42	5	31	36.20	5	31	35.89	33.00	26.20																																												
VL Rijksweg Noord (2)	1	4.5	36.34	33.44	26.62	36.85	5	32	36.62	5	32	36.34	33.44	26.62																																												
VL Rijksweg Noord (2)	1	7.5	36.93	34.03	27.21	37.44	5	32	37.21	5	32	36.93	34.03	27.21																																												
169	0.0	62.0		gevel						1	1.5	45.48	45.75	41.03	49.02	49.02	51.03	51.03	--	--	--																																					
																																												RL totaal (0)	1	4.5	46.98	47.28	42.58	50.55		50.55	52.58		52.58	--	--	--
																																												RL totaal (0)	1	7.5	48.00	48.29	43.59	51.56		51.56	53.59		53.59	--	--	--
																																												VL totaal (0)	1	1.5	40.21	37.46	30.75	40.84		41	40.75		41	40.21	37.46	30.75
																																												VL totaal (0)	1	4.5	41.54	38.79	32.09	42.18		42	42.09		42	41.54	38.79	32.09
																						VL totaal (0)	1	7.5	43.88	41.15	34.47	44.54		45	44.47		44	43.88	41.15	34.47																						
																						VL Middenweg (1)	1	1.5	39.80	37.06	30.36	40.44	2	38	40.36	2	38	39.80	37.06	30.36																						
																						VL Middenweg (1)	1	4.5	41.20	38.47	31.78	41.85	2	40	41.78	2	40	41.20	38.47	31.78																						
																						VL Middenweg (1)	1	7.5	43.61	40.90	34.23	44.28	2	42	44.23	2	42	43.61	40.90	34.23																						

																	(*) IL: inc. maatregel, VL:inc aftrek, RL: inc prognosetoeslag						(^) VL: ex. optrektoeslag										
nr	z1	m1 adres	huisnr	type	afw.toets	refl	kenmerk	rhart	groep	sh	wnh	dag	avond	nacht	Lden	af Lden(*)	Letm	af Letm(*)	dag(^)	avond(^)	nacht(^)												
170	0.0	62.0		gevel					VL	Rijksweg Noord (2)	1	1.5	29.77	26.88	20.08	30.30	5	25	30.08	5	25	29.77	26.88	20.08									
									VL	Rijksweg Noord (2)	1	4.5	30.19	27.29	20.46	30.70	5	26	30.46	5	25	30.19	27.29	20.46									
									VL	Rijksweg Noord (2)	1	7.5	31.66	28.77	21.95	32.18	5	27	31.95	5	27	31.66	28.77	21.95									
									RL	totaal (0)	1	1.5	35.28	35.57	30.94	38.88			38.88	40.94	40.94	--	--	--									
									RL	totaal (0)	1	4.5	37.28	37.61	32.97	40.91			40.91	42.97	42.97	--	--	--									
									RL	totaal (0)	1	7.5	39.40	39.72	35.07	43.01			43.01	45.07	45.07	--	--	--									
									VL	totaal (0)	1	1.5	35.61	32.84	26.12	36.23			36	36.12	36	35.61	32.84	26.12									
									VL	totaal (0)	1	4.5	37.22	34.46	27.73	37.84			38	37.73	38	37.22	34.46	27.73									
									VL	totaal (0)	1	7.5	40.03	37.27	30.56	40.66			41	40.56	41	40.03	37.27	30.56									
									VL	Middenweg (1)	1	1.5	34.85	32.11	25.40	35.49	2	33	35.40	2	33	34.85	32.11	25.40									
									VL	Middenweg (1)	1	4.5	36.56	33.82	27.11	37.20	2	35	37.11	2	35	36.56	33.82	27.11									
									VL	Middenweg (1)	1	7.5	39.45	36.72	30.02	40.10	2	38	40.02	2	38	39.45	36.72	30.02									
									VL	Rijksweg Noord (2)	1	1.5	27.66	24.76	17.93	28.17	5	23	27.93	5	23	27.66	24.76	17.93									
									VL	Rijksweg Noord (2)	1	4.5	28.74	25.82	18.97	29.23	5	24	28.97	5	24	28.74	25.82	18.97									
171	0.0	62.0		gevel					VL	Rijksweg Noord (2)	1	7.5	30.99	28.06	21.21	31.48	5	26	31.21	5	26	30.99	28.06	21.21									
									RL	totaal (0)	1	1.5	31.55	31.85	27.14	35.11			35.11	37.14	37.14	--	--	--									
									RL	totaal (0)	1	4.5	33.44	33.78	29.05	37.03			37.03	39.05	39.05	--	--	--									
									RL	totaal (0)	1	7.5	35.50	35.82	31.08	39.06			39.06	41.08	41.08	--	--	--									
									VL	totaal (0)	1	1.5	39.74	36.94	30.21	40.34			40	40.21	40	39.74	36.94	30.21									
									VL	totaal (0)	1	4.5	40.84	38.05	31.32	41.45			41	41.32	41	40.84	38.05	31.32									
									VL	totaal (0)	1	7.5	43.04	40.28	33.58	43.67			44	43.58	44	43.04	40.28	33.58									
									VL	Middenweg (1)	1	1.5	36.49	33.78	27.13	37.17	2	35	37.13	2	35	36.49	33.78	27.13									
									VL	Middenweg (1)	1	4.5	38.12	35.42	28.77	38.80	2	37	38.77	2	37	38.12	35.42	28.77									
									VL	Middenweg (1)	1	7.5	41.32	38.62	31.98	42.01	2	40	41.98	2	40	41.32	38.62	31.98									
									VL	Rijksweg Noord (2)	1	1.5	36.96	34.07	27.27	37.49	5	32	37.27	5	32	36.96	34.07	27.27									
									VL	Rijksweg Noord (2)	1	4.5	37.51	34.61	27.80	38.03	5	33	37.80	5	33	37.51	34.61	27.80									
									VL	Rijksweg Noord (2)	1	7.5	38.20	35.30	28.47	38.71	5	34	38.47	5	33	38.20	35.30	28.47									
									172	0.0	61.8		gevel					RL	totaal (0)	1	1.5	42.62	42.92	38.08	46.12			46.12	48.08	48.08	--	--	--
RL	totaal (0)	1	4.5	43.56	43.88	39.06	47.08												47.08	49.06	49.06	--	--	--									
RL	totaal (0)	1	7.5	44.43	44.75	39.94	47.96												47.96	49.94	49.94	--	--	--									
VL	totaal (0)	1	1.5	44.70	41.98	35.32	45.37												45	45.32	45	44.70	41.98	35.32									
VL	totaal (0)	1	4.5	46.04	43.33	36.67	46.71												47	46.67	47	46.04	43.33	36.67									
VL	totaal (0)	1	7.5	47.36	44.64	37.99	48.03												48	47.99	48	47.36	44.64	37.99									
VL	Middenweg (1)	1	1.5	44.26	41.56	34.91	44.94	2										43	44.91	2	43	44.26	41.56	34.91									
VL	Middenweg (1)	1	4.5	45.72	43.02	36.37	46.40	2										44	46.37	2	44	45.72	43.02	36.37									
VL	Middenweg (1)	1	7.5	47.11	44.41	37.76	47.79	2										46	47.76	2	46	47.11	44.41	37.76									
VL	Rijksweg Noord (2)	1	1.5	34.50	31.61	24.81	35.03	5										30	34.81	5	30	34.50	31.61	24.81									
VL	Rijksweg Noord (2)	1	4.5	34.58	31.68	24.86	35.09	5										30	34.86	5	30	34.58	31.68	24.86									
VL	Rijksweg Noord (2)	1	7.5	34.73	31.83	25.01	35.24	5										30	35.01	5	30	34.73	31.83	25.01									
173	0.0	61.8		gevel														RL	totaal (0)	1	1.5	42.00	42.33	37.54	45.55			45.55	47.54	47.54	--	--	--
																		RL	totaal (0)	1	4.5	43.23	43.59	38.82	46.81			46.81	48.82	48.82	--	--	--
									RL	totaal (0)	1	7.5	44.24	44.60	39.84	47.82			47.82	49.84	49.84	--	--	--									
									VL	totaal (0)	1	1.5	38.74	35.99	29.29	39.38			39	39.29	39	38.74	35.99	29.29									
									VL	totaal (0)	1	4.5	40.33	37.58	30.89	40.97			41	40.89	41	40.33	37.58	30.89									
									VL	totaal (0)	1	7.5	43.17	40.44	33.76	43.83			44	43.76	44	43.17	40.44	33.76									
									VL	Middenweg (1)	1	1.5	38.11	35.38	28.70	38.77	2	37	38.70	2	37	38.11	35.38	28.70									
									VL	Middenweg (1)	1	4.5	39.78	37.06	30.38	40.44	2	38	40.38	2	38	39.78	37.06	30.38									
									VL	Middenweg (1)	1	7.5	42.73	40.02	33.36	43.40	2	41	43.36	2	41	42.73	40.02	33.36									
									VL	Rijksweg Noord (2)	1	1.5	30.05	27.15	20.34	30.57	5	26	30.34	5	25	30.05	27.15	20.34									
									VL	Rijksweg Noord (2)	1	4.5	31.08	28.17	21.33	31.58	5	27	31.33	5	26	31.08	28.17	21.33									
									VL	Rijksweg Noord (2)	1	7.5	32.94	30.02	23.18	33.44	5	28	33.18	5	28	32.94	30.02	23.18									
									174	0.0	61.8		gevel					RL	totaal (0)	1	1.5	32.23	32.61	27.76	35.78			35.78	37.76	37.76	--	--	--

													(*) IL: inc. maatregel, VL:inc aftrek, RL: inc prognosetoeslag			(^) VL: ex. optrektoeslag								
nr	z1	m1 adres	huisnr	type	afw.toets	refl	kenmerk	rhart	groep	sh	wnh	dag	avond	nacht	Lden	af Lden(*)	Letm	af Letm(*)	dag(^)	avond(^)	nacht(^)			
175	0.0	61.8		gevel					RL	totaal (0)	1	4.5	33.50	33.86	29.09	37.08	37.08	39.09	39.09	--	--	--		
									RL	totaal (0)	1	7.5	35.10	35.42	30.65	38.65	38.65	40.65	40.65	--	--	--		
									VL	totaal (0)	1	1.5	41.65	38.90	32.22	42.29	42	42.22	42	41.65	38.90	32.22		
									VL	totaal (0)	1	4.5	42.07	39.32	32.62	42.71	43	42.62	43	42.07	39.32	32.62		
									VL	totaal (0)	1	7.5	42.37	39.61	32.91	43.00	43	42.91	43	42.37	39.61	32.91		
									VL	Middenweg (1)	1	1.5	39.78	37.10	30.48	40.48	2	38	40.48	2	38	39.78	37.10	30.48
									VL	Middenweg (1)	1	4.5	40.16	37.47	30.84	40.85	2	39	40.84	2	39	40.16	37.47	30.84
									VL	Middenweg (1)	1	7.5	40.48	37.79	31.15	41.17	2	39	41.15	2	39	40.48	37.79	31.15
									VL	Rijksweg Noord (2)	1	1.5	37.09	34.21	27.41	37.62	5	33	37.41	5	32	37.09	34.21	27.41
									VL	Rijksweg Noord (2)	1	4.5	37.59	34.70	27.89	38.11	5	33	37.89	5	33	37.59	34.70	27.89
									VL	Rijksweg Noord (2)	1	7.5	37.86	34.97	28.15	38.38	5	33	38.15	5	33	37.86	34.97	28.15
									RL	totaal (0)	1	1.5	36.54	36.81	32.04	40.05	40.05	42.04	42.04	--	--	--		
									RL	totaal (0)	1	4.5	37.46	37.75	33.00	41.00	41.00	43.00	43.00	--	--	--		
									RL	totaal (0)	1	7.5	38.80	39.09	34.33	42.33	42.33	44.33	44.33	--	--	--		
									VL	totaal (0)	1	1.5	38.01	35.20	28.45	38.60	39	38.45	38	38.01	35.20	28.45		
									VL	totaal (0)	1	4.5	39.00	36.19	29.44	39.59	40	39.44	39	39.00	36.19	29.44		
									VL	totaal (0)	1	7.5	41.41	38.63	31.91	42.02	42	41.91	42	41.41	38.63	31.91		
									VL	Middenweg (1)	1	1.5	34.98	32.24	25.54	35.62	2	34	35.54	2	34	34.98	32.24	25.54
									VL	Middenweg (1)	1	4.5	36.35	33.61	26.92	37.00	2	35	36.92	2	35	36.35	33.61	26.92
									VL	Middenweg (1)	1	7.5	39.82	37.10	30.42	40.48	2	38	40.42	2	38	39.82	37.10	30.42
VL	Rijksweg Noord (2)	1	1.5	35.02	32.14	25.34	35.55	5	31	35.34	5	30	35.02	32.14	25.34									
VL	Rijksweg Noord (2)	1	4.5	35.61	32.71	25.89	36.12	5	31	35.89	5	31	35.61	32.71	25.89									
VL	Rijksweg Noord (2)	1	7.5	36.27	33.36	26.53	36.78	5	32	36.53	5	32	36.27	33.36	26.53									
176	0.0	61.8		gevel					RL	totaal (0)	1	1.5	35.41	35.64	30.99	38.95	38.95	40.99	40.99	--	--	--		
									RL	totaal (0)	1	4.5	36.04	36.29	31.64	39.60	39.60	41.64	41.64	--	--	--		
									RL	totaal (0)	1	7.5	36.89	37.15	32.48	40.44	40.44	42.48	42.48	--	--	--		
									VL	totaal (0)	1	1.5	39.69	36.94	30.24	40.33	40	40.24	40	39.69	36.94	30.24		
									VL	totaal (0)	1	4.5	41.66	38.92	32.24	42.31	42	42.24	42	41.66	38.92	32.24		
									VL	totaal (0)	1	7.5	45.01	42.30	35.63	45.68	46	45.63	46	45.01	42.30	35.63		
									VL	Middenweg (1)	1	1.5	39.22	36.48	29.79	39.87	2	38	39.79	2	38	39.22	36.48	29.79
									VL	Middenweg (1)	1	4.5	41.31	38.60	31.92	41.98	2	40	41.92	2	40	41.31	38.60	31.92
									VL	Middenweg (1)	1	7.5	44.75	42.05	35.39	45.43	2	43	45.39	2	43	44.75	42.05	35.39
									VL	Rijksweg Noord (2)	1	1.5	29.80	26.90	20.09	30.32	5	25	30.09	5	25	29.80	26.90	20.09
									VL	Rijksweg Noord (2)	1	4.5	30.46	27.54	20.70	30.96	5	26	30.70	5	26	30.46	27.54	20.70
									VL	Rijksweg Noord (2)	1	7.5	32.72	29.79	22.94	33.21	5	28	32.94	5	28	32.72	29.79	22.94
									RL	totaal (0)	1	1.5	41.38	41.67	36.93	44.92	44.92	46.93	46.93	--	--	--		
									RL	totaal (0)	1	4.5	42.39	42.70	37.98	45.96	45.96	47.98	47.98	--	--	--		
									RL	totaal (0)	1	7.5	43.30	43.62	38.90	46.87	46.87	48.90	48.90	--	--	--		
									VL	totaal (0)	1	1.5	42.65	39.89	33.17	43.28	43	43.17	43	42.65	39.89	33.17		
									VL	totaal (0)	1	4.5	44.08	41.33	34.64	44.72	45	44.64	45	44.08	41.33	34.64		
									VL	totaal (0)	1	7.5	46.64	43.92	37.26	47.31	47	47.26	47	46.64	43.92	37.26		
									VL	Middenweg (1)	1	1.5	41.63	38.90	32.21	42.28	2	40	42.21	2	40	41.63	38.90	32.21
									VL	Middenweg (1)	1	4.5	43.36	40.64	33.97	44.02	2	42	43.97	2	42	43.36	40.64	33.97
VL	Middenweg (1)	1	7.5	46.25	43.55	36.90	46.93	2	45	46.90	2	45	46.25	43.55	36.90									
VL	Rijksweg Noord (2)	1	1.5	35.87	32.98	26.17	36.39	5	31	36.17	5	31	35.87	32.98	26.17									
VL	Rijksweg Noord (2)	1	4.5	35.91	33.01	26.20	36.43	5	31	36.20	5	31	35.91	33.01	26.20									
VL	Rijksweg Noord (2)	1	7.5	35.96	33.07	26.25	36.48	5	31	36.25	5	31	35.96	33.07	26.25									
178	0.0	61.8		gevel					RL	totaal (0)	1	1.5	37.75	38.06	33.27	41.28	41.28	43.27	43.27	--	--	--		
									RL	totaal (0)	1	4.5	39.10	39.47	34.66	42.67	42.67	44.66	44.66	--	--	--		
									RL	totaal (0)	1	7.5	40.73	41.10	36.32	44.31	44.31	46.32	46.32	--	--	--		
									VL	totaal (0)	1	1.5	38.34	35.53	28.77	38.92	39	38.77	39	38.34	35.53	28.77		
									VL	totaal (0)	1	4.5	39.20	36.38	29.63	39.78	40	39.63	40	39.20	36.38	29.63		

													(*) IL: inc. maatregel, VL:inc aftrek, RL: inc prognosetoeslag			(^) VL: ex. optrektoeslag															
nr	z1	m1 adres	huisnr	type	afw.toets	refl	kenmerk	rhart	groep	sh	wnh	dag	avond	nacht	Lden	af Lden(*)	Letm	af Letm(*)	dag(^)	avond(^)	nacht(^)										
179	0.0	61.8							gevel	VL	totaal (0)	1	7.5	41.28	38.50	31.77	41.89		42	41.77	42	41.28	38.50	31.77							
										VL	Middenweg (1)	1	1.5	34.98	32.25	25.55	35.63	2	34	35.55	2	34	34.98	32.25	25.55						
										VL	Middenweg (1)	1	4.5	36.30	33.56	26.87	36.95	2	35	36.87	2	35	36.30	33.56	26.87						
										VL	Middenweg (1)	1	7.5	39.47	36.74	30.06	40.13	2	38	40.06	2	38	39.47	36.74	30.06						
										VL	Rijksweg Noord (2)	1	1.5	35.65	32.77	25.97	36.18	5	31	35.97	5	31	35.65	32.77	25.97						
										VL	Rijksweg Noord (2)	1	4.5	36.07	33.18	26.36	36.59	5	32	36.36	5	31	36.07	33.18	26.36						
										VL	Rijksweg Noord (2)	1	7.5	36.62	33.72	26.89	37.13	5	32	36.89	5	32	36.62	33.72	26.89						
										RL	totaal (0)	1	1.5	29.10	29.48	24.77	32.73		32.73	34.77		34.77	--	--	--						
										RL	totaal (0)	1	4.5	31.33	31.71	27.03	34.97		34.97	37.03		37.03	--	--	--						
										RL	totaal (0)	1	7.5	33.93	34.25	29.56	37.52		37.52	39.56		39.56	--	--	--						
										VL	totaal (0)	1	1.5	37.25	34.39	27.61	37.80		38	37.61		38	37.25	34.39	27.61						
										VL	totaal (0)	1	4.5	38.05	35.19	28.39	38.59		39	38.39		38	38.05	35.19	28.39						
										VL	totaal (0)	1	7.5	39.45	36.61	29.84	40.01		40	39.84		40	39.45	36.61	29.84						
										VL	Middenweg (1)	1	1.5	28.83	26.09	19.39	29.47	2	27	29.39	2	27	28.83	26.09	19.39						
										VL	Middenweg (1)	1	4.5	31.06	28.32	21.63	31.71	2	30	31.63	2	30	31.06	28.32	21.63						
VL	Middenweg (1)	1	7.5	34.87	32.15	25.47	35.53	2	34	35.47	2	33	34.87	32.15	25.47																
VL	Rijksweg Noord (2)	1	1.5	36.58	33.70	26.90	37.11	5	32	36.90	5	32	36.58	33.70	26.90																
VL	Rijksweg Noord (2)	1	4.5	37.08	34.18	27.37	37.60	5	33	37.37	5	32	37.08	34.18	27.37																
VL	Rijksweg Noord (2)	1	7.5	37.59	34.69	27.87	38.10	5	33	37.87	5	33	37.59	34.69	27.87																
180	0.0	61.8							gevel	RL	totaal (0)	1	1.5	41.70	41.97	37.20	45.21		45.21	47.20	47.20	--	--	--							
										RL	totaal (0)	1	4.5	42.34	42.62	37.87	45.87		45.87	47.87		47.87	--	--	--						
										RL	totaal (0)	1	7.5	43.12	43.41	38.65	46.65		46.65	48.65		48.65	--	--	--						
										VL	totaal (0)	1	1.5	43.90	41.14	34.43	44.53		45	44.43		44	43.90	41.14	34.43						
										VL	totaal (0)	1	4.5	45.99	43.26	36.58	46.65		47	46.58		47	45.99	43.26	36.58						
										VL	totaal (0)	1	7.5	48.80	46.09	39.44	49.48		49	49.44		49	48.80	46.09	39.44						
										VL	Middenweg (1)	1	1.5	42.73	40.01	33.32	43.39	2	41	43.32	2	41	42.73	40.01	33.32						
										VL	Middenweg (1)	1	4.5	45.29	42.59	35.93	45.97	2	44	45.93	2	44	45.29	42.59	35.93						
										VL	Middenweg (1)	1	7.5	48.44	45.74	39.10	49.13	2	47	49.10	2	47	48.44	45.74	39.10						
										VL	Rijksweg Noord (2)	1	1.5	37.62	34.74	27.94	38.15	5	33	37.94	5	33	37.62	34.74	27.94						
										VL	Rijksweg Noord (2)	1	4.5	37.72	34.82	28.01	38.24	5	33	38.01	5	33	37.72	34.82	28.01						
										VL	Rijksweg Noord (2)	1	7.5	37.90	35.00	28.18	38.41	5	33	38.18	5	33	37.90	35.00	28.18						
										RL	totaal (0)	1	1.5	38.35	38.65	33.78	41.83		41.83	43.78		43.78	--	--	--						
										RL	totaal (0)	1	4.5	39.08	39.40	34.56	42.59		42.59	44.56		44.56	--	--	--						
										RL	totaal (0)	1	7.5	40.48	40.80	36.00	44.01		44.01	46.00		46.00	--	--	--						
VL	totaal (0)	1	1.5	37.65	34.90	28.19	38.28		38	38.19		38	37.65	34.90	28.19																
VL	totaal (0)	1	4.5	39.12	36.37	29.68	39.76		40	39.68		40	39.12	36.37	29.68																
VL	totaal (0)	1	7.5	42.44	39.70	33.02	43.09		43	43.02		43	42.44	39.70	33.02																
VL	Middenweg (1)	1	1.5	37.27	34.53	27.84	37.92	2	36	37.84	2	36	37.27	34.53	27.84																
VL	Middenweg (1)	1	4.5	38.78	36.05	29.36	39.43	2	37	39.36	2	37	38.78	36.05	29.36																
VL	Middenweg (1)	1	7.5	42.07	39.36	32.68	42.74	2	41	42.68	2	41	42.07	39.36	32.68																
VL	Rijksweg Noord (2)	1	1.5	26.85	23.95	17.13	27.36	5	22	27.13	5	22	26.85	23.95	17.13																
VL	Rijksweg Noord (2)	1	4.5	27.87	24.95	18.11	28.37	5	23	28.11	5	23	27.87	24.95	18.11																
VL	Rijksweg Noord (2)	1	7.5	31.47	28.55	21.70	31.96	5	27	31.70	5	27	31.47	28.55	21.70																
182	0.0	61.8							gevel	RL	totaal (0)	1	1.5	33.30	33.68	28.76	36.82		36.82	38.76	38.76	--	--	--							
										RL	totaal (0)	1	4.5	34.03	34.42	29.55	37.58		37.58	39.55		39.55	--	--	--						
										RL	totaal (0)	1	7.5	35.53	35.87	31.05	39.07		39.07	41.05		41.05	--	--	--						
										VL	totaal (0)	1	1.5	43.89	41.16	34.50	44.55		45	44.50		44	43.89	41.16	34.50						
										VL	totaal (0)	1	4.5	44.28	41.55	34.88	44.94		45	44.88		45	44.28	41.55	34.88						
										VL	totaal (0)	1	7.5	44.63	41.90	35.22	45.29		45	45.22		45	44.63	41.90	35.22						
										VL	Middenweg (1)	1	1.5	42.76	40.08	33.46	43.46	2	41	43.46	2	41	42.76	40.08	33.46						
										VL	Middenweg (1)	1	4.5	43.16	40.47	33.85	43.86	2	42	43.85	2	42	43.16	40.47	33.85						
										VL	Middenweg (1)	1	7.5	43.44	40.76	34.13	44.14	2	42	44.13	2	42	43.44	40.76	34.13						

														(*) IL: inc. maatregel, VL:inc aftrek, RL: inc prognosetoeslag			(^) VL: ex. optrektoeslag									
nr	z1	m1 adres	huisnr	type	afw.toets	refl	kenmerk	rhart	groep	sh	wnh	dag	avond	nacht	Lden	af Lden(*)	Letm	af Letm(*)	dag(^)	avond(^)	nacht(^)					
183	0.0	61.8		gevel						VL	Rijksweg Noord (2)	1	1.5	37.49	34.60	27.80	38.02	5	33	37.80	5	33	37.49	34.60	27.80	
										VL	Rijksweg Noord (2)	1	4.5	37.86	34.97	28.15	38.38	5	33	38.15	5	33	37.86	34.97	28.15	
										VL	Rijksweg Noord (2)	1	7.5	38.42	35.53	28.71	38.94	5	34	38.71	5	34	38.42	35.53	28.71	
										RL	totaal (0)	1	1.5	37.74	37.99	33.28	41.27			41.27		43.28				
										RL	totaal (0)	1	4.5	38.18	38.44	33.73	41.71			41.71		43.73				
										RL	totaal (0)	1	7.5	38.91	39.15	34.47	42.44			42.44		44.47				
										VL	totaal (0)	1	1.5	45.31	42.58	35.91	45.97			46	45.91		46	45.31	42.58	35.91
										VL	totaal (0)	1	4.5	46.27	43.54	36.87	46.93			47	46.87		47	46.27	43.54	36.87
										VL	totaal (0)	1	7.5	48.01	45.29	38.62	48.67			49	48.62		49	48.01	45.29	38.62
										VL	Middenweg (1)	1	1.5	44.62	41.92	35.27	45.30	2	43	45.27	2	43	44.62	41.92	35.27	
										VL	Middenweg (1)	1	4.5	45.67	42.97	36.32	46.35	2	44	46.32	2	44	45.67	42.97	36.32	
										VL	Middenweg (1)	1	7.5	47.49	44.80	38.15	48.18	2	46	48.15	2	46	47.49	44.80	38.15	
										VL	Rijksweg Noord (2)	1	1.5	37.01	34.12	27.30	37.53	5	33	37.30	5	32	37.01	34.12	27.30	
										VL	Rijksweg Noord (2)	1	4.5	37.37	34.47	27.65	37.88	5	33	37.65	5	33	37.37	34.47	27.65	
184	0.0	61.2		gevel						VL	Rijksweg Noord (2)	1	7.5	38.49	35.59	28.77	39.00	5	34	38.77	5	34	38.49	35.59	28.77	
										RL	totaal (0)	1	1.5	42.12	42.35	37.64	45.63			47.64						
										RL	totaal (0)	1	4.5	42.47	42.71	38.00	45.99			48.00						
										RL	totaal (0)	1	7.5	42.89	43.14	38.41	46.40			48.41						
										VL	totaal (0)	1	1.5	52.72	50.02	43.38	53.41			53	53.38		53	52.72	50.02	43.38
										VL	totaal (0)	1	4.5	58.57	55.90	49.29	59.28			59	59.29		59	58.57	55.90	49.29
										VL	totaal (0)	1	7.5	59.08	56.41	49.80	59.79			60	59.80		60	59.08	56.41	49.80
										VL	Middenweg (1)	1	1.5	52.34	49.65	43.02	53.03	2	51	53.02	2	51	52.34	49.65	43.02	
										VL	Middenweg (1)	1	4.5	58.47	55.80	49.20	59.19	2	57	59.20	2	57	58.47	55.80	49.20	
										VL	Middenweg (1)	1	7.5	58.99	56.32	49.72	59.71	2	58	59.72	2	58	58.99	56.32	49.72	
										VL	Rijksweg Noord (2)	1	1.5	41.96	39.09	32.30	42.50	5	38	42.30	5	37	41.96	39.09	32.30	
										VL	Rijksweg Noord (2)	1	4.5	42.09	39.20	32.39	42.61	5	38	42.39	5	37	42.09	39.20	32.39	
										VL	Rijksweg Noord (2)	1	7.5	42.27	39.38	32.57	42.79	5	38	42.57	5	38	42.27	39.38	32.57	
										RL	totaal (0)	1	1.5	47.21	47.48	42.70	50.71			50.71		52.70				
RL	totaal (0)	1	4.5	48.02	48.31	43.55	51.55			51.55		53.55														
RL	totaal (0)	1	7.5	48.62	48.92	44.15	52.15			52.15		54.15														
VL	totaal (0)	1	1.5	51.80	49.11	42.47	52.49			52	52.47		52	51.80	49.11	42.47										
VL	totaal (0)	1	4.5	58.35	55.69	49.08	59.07			59	59.08		59	58.35	55.69	49.08										
VL	totaal (0)	1	7.5	59.36	56.69	50.08	60.07			60	60.08		60	59.36	56.69	50.08										
VL	Middenweg (1)	1	1.5	51.67	48.98	42.34	52.36	2	50	52.34	2	50	51.67	48.98	42.34											
VL	Middenweg (1)	1	4.5	58.33	55.66	49.06	59.05	2	57	59.06	2	57	58.33	55.66	49.06											
VL	Middenweg (1)	1	7.5	59.34	56.67	50.06	60.05	2	58	60.06	2	58	59.34	56.67	50.06											
VL	Rijksweg Noord (2)	1	1.5	36.57	33.70	26.91	37.11	5	32	36.91	5	32	36.57	33.70	26.91											
VL	Rijksweg Noord (2)	1	4.5	36.59	33.70	26.88	37.11	5	32	36.88	5	32	36.59	33.70	26.88											
VL	Rijksweg Noord (2)	1	7.5	36.50	33.60	26.78	37.01	5	32	36.78	5	32	36.50	33.60	26.78											
185	0.0	61.2		gevel						RL	totaal (0)	1	1.5	45.69	45.97	41.18	49.20			49.20		51.18				
										RL	totaal (0)	1	4.5	46.75	47.05	42.30	50.29			50.29		52.30				
										RL	totaal (0)	1	7.5	47.44	47.74	42.99	50.98			50.98		52.99				
										VL	totaal (0)	1	1.5	48.83	46.15	39.52	49.53			50	49.52		50	48.83	46.15	39.52
										VL	totaal (0)	1	4.5	50.84	48.15	41.52	51.53			52	51.52		52	50.84	48.15	41.52
										VL	totaal (0)	1	7.5	53.50	50.82	44.21	54.21			54	54.21		54	53.50	50.82	44.21
										VL	Middenweg (1)	1	1.5	48.72	46.04	39.42	49.42	2	47	49.42	2	47	48.72	46.04	39.42	
										VL	Middenweg (1)	1	4.5	50.77	48.08	41.46	51.47	2	49	51.46	2	49	50.77	48.08	41.46	
										VL	Middenweg (1)	1	7.5	53.45	50.77	44.16	54.16	2	52	54.16	2	52	53.45	50.77	44.16	
										VL	Rijksweg Noord (2)	1	1.5	32.76	29.87	23.05	33.28	5	28	33.05	5	28	32.76	29.87	23.05	
										VL	Rijksweg Noord (2)	1	4.5	33.22	30.31	23.48	33.73	5	29	33.48	5	28	33.22	30.31	23.48	
										VL	Rijksweg Noord (2)	1	7.5	34.09	31.18	24.34	34.59	5	30	34.34	5	29	34.09	31.18	24.34	
										RL	totaal (0)	1	1.5	41.22	41.50	36.79	44.77			44.77		46.79				
										186	0.0	61.2		gevel						VL	totaal (0)	1	1.5	45.69	45.97	41.18
RL	totaal (0)	1	4.5	46.75	47.05	42.30	50.29													50.29		52.30				
187	0.0	61.2		gevel						RL	totaal (0)	1	1.5	45.69	45.97	41.18	49.20			49.20		51.18				
										RL	totaal (0)	1	4.5	46.75	47.05	42.30	50.29			50.29		52.30				
										RL	totaal (0)	1	7.5	47.44	47.74	42.99	50.98			50.98		52.99				
										VL	totaal (0)	1	1.5	48.83	46.15	39.52	49.53			50	49.52		50	48.83	46.15	39.52
										VL	totaal (0)	1	4.5	50.84	48.15	41.52	51.53			52	51.52		52	50.84	48.15	41.52
										VL	totaal (0)	1	7.5	53.50	50.82	44.21	54.21			54	54.21		54	53.50	50.82	44.21
										VL	Middenweg (1)	1	1.5	48.72	46.04	39.42	49.42	2	47	49.42	2	47	48.72	46.04	39.42	
										VL	Middenweg (1)	1	4.5	50.77	48.08	41.46	51.47	2	49	51.46	2	49	50.77	48.08	41.46	
										VL	Middenweg (1)	1	7.5	53.45	50.77	44.16	54.16	2	52	54.16	2	52	53.45	50.77	44.16	
										VL	Rijksweg Noord (2)	1	1.5	32.76	29.87	23.05	33.28	5	28	33.05	5	28	32.76	29.87	23.05	
										VL	Rijksweg Noord (2)	1	4.5	33.22	30.31	23.48	33.73	5	29	33.48	5	28	33.22	30.31	23.48	
										VL	Rijksweg Noord (2)	1	7.5	34.09	31.18	24.34	34.59	5	30	34.34	5	29	34.09	31.18	24.34	
										RL	totaal (0)	1	1.5	41.22	41.50	36.79	44.77			44.77		46.79				

																(*) IL: inc. maatregel, VL:inc aftrek, RL: inc prognosetoeslag			(^) VL: ex. optrektoeslag					
nr	z1	m1	adres	huisnr	type	afw.toets	refl	kenmerk	rhart	groep	sh	wnh	dag	avond	nacht	Lden	af Lden(*)	Letm	af Letm(*)	dag(^)	avond(^)	nacht(^)		
									RL	totaal (0)	1	4.5	42.47	42.78	38.10	46.06	46.06	48.10	48.10	--	--	--		
									RL	totaal (0)	1	7.5	43.36	43.68	39.00	46.96	46.96	49.00	49.00	--	--	--		
									VL	totaal (0)	1	1.5	48.06	45.34	38.69	48.73	49	48.69	49	48.06	45.34	38.69		
									VL	totaal (0)	1	4.5	50.77	48.08	41.45	51.46	51	51.45	51	50.77	48.08	41.45		
									VL	totaal (0)	1	7.5	51.85	49.16	42.53	52.54	53	52.53	53	51.85	49.16	42.53		
									VL	Middenweg (1)	1	1.5	47.17	44.48	37.86	47.87	2	46	47.86	2	46	47.17	44.48	37.86
									VL	Middenweg (1)	1	4.5	50.28	47.61	41.00	50.99	2	49	51.00	2	49	50.28	47.61	41.00
									VL	Middenweg (1)	1	7.5	51.45	48.78	42.17	52.16	2	50	52.17	2	50	51.45	48.78	42.17
									VL	Rijksweg Noord (2)	1	1.5	40.74	37.87	31.08	41.28	5	36	41.08	5	36	40.74	37.87	31.08
									VL	Rijksweg Noord (2)	1	4.5	41.06	38.18	31.37	41.59	5	37	41.37	5	36	41.06	38.18	31.37
									VL	Rijksweg Noord (2)	1	7.5	41.30	38.41	31.59	41.82	5	37	41.59	5	37	41.30	38.41	31.59
188	0.0	61.2			gevel				RL	totaal (0)	1	1.5	40.00	40.23	35.59	43.55	43.55	45.59	45.59	--	--	--		
									RL	totaal (0)	1	4.5	40.27	40.51	35.86	43.82	43.82	45.86	45.86	--	--	--		
									RL	totaal (0)	1	7.5	40.88	41.12	36.47	44.43	44.43	46.47	46.47	--	--	--		
									VL	totaal (0)	1	1.5	48.92	46.20	39.53	49.58	50	49.53	50	48.92	46.20	39.53		
									VL	totaal (0)	1	4.5	51.70	48.99	42.35	52.38	52	52.35	52	51.70	48.99	42.35		
									VL	totaal (0)	1	7.5	55.78	53.10	46.49	56.49	56	56.49	56	55.78	53.10	46.49		
									VL	Middenweg (1)	1	1.5	48.14	45.44	38.80	48.83	2	47	48.80	2	47	48.14	45.44	38.80
									VL	Middenweg (1)	1	4.5	51.27	48.59	41.95	51.97	2	50	51.95	2	50	51.27	48.59	41.95
									VL	Middenweg (1)	1	7.5	55.61	52.94	46.33	56.32	3	53	56.32	2	54	55.61	52.94	46.33
									VL	Rijksweg Noord (2)	1	1.5	41.09	38.22	31.43	41.63	5	37	41.43	5	36	41.09	38.22	31.43
									VL	Rijksweg Noord (2)	1	4.5	41.40	38.51	31.70	41.92	5	37	41.70	5	37	41.40	38.51	31.70
									VL	Rijksweg Noord (2)	1	7.5	41.72	38.82	32.01	42.24	5	37	42.01	5	37	41.72	38.82	32.01
189	0.0	61.2			gevel				RL	totaal (0)	1	1.5	36.79	37.02	32.49	40.40	40.40	42.49	42.49	--	--	--		
									RL	totaal (0)	1	4.5	37.36	37.61	33.07	40.98	40.98	43.07	43.07	--	--	--		
									RL	totaal (0)	1	7.5	38.94	39.22	34.63	42.55	42.55	44.63	44.63	--	--	--		
									VL	totaal (0)	1	1.5	45.10	42.37	35.69	45.76	46	45.69	46	45.10	42.37	35.69		
									VL	totaal (0)	1	4.5	49.15	46.45	39.81	49.84	50	49.81	50	49.15	46.45	39.81		
									VL	totaal (0)	1	7.5	54.44	51.77	45.16	55.15	55	55.16	55	54.44	51.77	45.16		
									VL	Middenweg (1)	1	1.5	44.59	41.88	35.21	45.26	2	43	45.21	2	43	44.59	41.88	35.21
									VL	Middenweg (1)	1	4.5	48.95	46.26	39.63	49.64	2	48	49.63	2	48	48.95	46.26	39.63
									VL	Middenweg (1)	1	7.5	54.37	51.70	45.10	55.09	2	53	55.10	2	53	54.37	51.70	45.10
									VL	Rijksweg Noord (2)	1	1.5	35.56	32.68	25.89	36.10	5	31	35.89	5	31	35.56	32.68	25.89
									VL	Rijksweg Noord (2)	1	4.5	35.68	32.78	25.97	36.20	5	31	35.97	5	31	35.68	32.78	25.97
									VL	Rijksweg Noord (2)	1	7.5	36.50	33.60	26.78	37.01	5	32	36.78	5	32	36.50	33.60	26.78
190	0.0	61.2			gevel				RL	totaal (0)	1	1.5	42.91	43.21	38.38	46.41	46.41	48.38	48.38	--	--	--		
									RL	totaal (0)	1	4.5	43.73	44.05	39.25	47.26	47.26	49.25	49.25	--	--	--		
									RL	totaal (0)	1	7.5	44.33	44.64	39.85	47.86	47.86	49.85	49.85	--	--	--		
									VL	totaal (0)	1	1.5	39.03	36.29	29.58	39.67	40	39.58	40	39.03	36.29	29.58		
									VL	totaal (0)	1	4.5	40.86	38.13	31.45	41.52	42	41.45	41	40.86	38.13	31.45		
									VL	totaal (0)	1	7.5	44.21	41.50	34.84	44.88	45	44.84	45	44.21	41.50	34.84		
									VL	Middenweg (1)	1	1.5	38.59	35.85	29.16	39.24	2	37	39.16	2	37	38.59	35.85	29.16
									VL	Middenweg (1)	1	4.5	40.51	37.80	31.13	41.18	2	39	41.13	2	39	40.51	37.80	31.13
									VL	Middenweg (1)	1	7.5	43.98	41.28	34.64	44.67	2	43	44.64	2	43	43.98	41.28	34.64
									VL	Rijksweg Noord (2)	1	1.5	28.96	26.06	19.24	29.47	5	24	29.24	5	24	28.96	26.06	19.24
									VL	Rijksweg Noord (2)	1	4.5	29.74	26.83	20.00	30.25	5	25	30.00	5	25	29.74	26.83	20.00
									VL	Rijksweg Noord (2)	1	7.5	31.23	28.32	21.49	31.74	5	27	31.49	5	26	31.23	28.32	21.49
191	0.0	61.2			gevel				RL	totaal (0)	1	1.5	34.90	35.16	30.48	38.45	38.45	40.48	40.48	--	--	--		
									RL	totaal (0)	1	4.5	35.78	36.07	31.40	39.36	39.36	41.40	41.40	--	--	--		
									RL	totaal (0)	1	7.5	37.23	37.52	32.85	40.81	40.81	42.85	42.85	--	--	--		
									VL	totaal (0)	1	1.5	46.70	43.98	37.33	47.37	47	47.33	47	46.70	43.98	37.33		
									VL	totaal (0)	1	4.5	47.77	45.05	38.40	48.44	48	48.40	48	47.77	45.05	38.40		

													(*) IL: inc. maatregel, VL:inc aftrek, RL: inc prognosetoeslag			(^) VL: ex. optreктоeslag																																											
nr	z1	m1 adres	huisnr	type	afw.toets	refl	kenmerk	rhart	groep	sh	wnh	dag	avond	nacht	Lden	af Lden(*)	Letm	af Letm(*)	dag(^)	avond(^)	nacht(^)																																						
192	0.0	61.2		gevel						1	7.5	49.07	46.36	39.72	49.75	50	49.72	50	49.07	46.36	39.72																																						
																						VL	totaal (0)	1	1.5	45.90	43.22	36.59	46.60	2	45	46.59	2	45	45.90	43.22	36.59																						
																						VL	Middenweg (1)	1	4.5	47.08	44.40	37.77	47.78	2	46	47.77	2	46	47.08	44.40	37.77																						
																						VL	Middenweg (1)	1	7.5	48.49	45.81	39.19	49.19	2	47	49.19	2	47	48.49	45.81	39.19																						
																						VL	Rijksweg Noord (2)	1	1.5	38.92	36.05	29.25	39.46	5	34	39.25	5	34	38.92	36.05	29.25																						
																						VL	Rijksweg Noord (2)	1	4.5	39.42	36.53	29.72	39.94	5	35	39.72	5	35	39.42	36.53	29.72																						
																						VL	Rijksweg Noord (2)	1	7.5	40.00	37.11	30.29	40.52	5	36	40.29	5	35	40.00	37.11	30.29																						
																						RL	totaal (0)	1	1.5	37.37	37.55	33.03	40.94		40.94	43.03		43.03	--	--	--																						
																						RL	totaal (0)	1	4.5	37.87	38.07	33.54	41.45		41.45	43.54		43.54	--	--	--																						
																						RL	totaal (0)	1	7.5	38.80	39.00	34.46	42.38		42.38	44.46		44.46	--	--	--																						
																						VL	totaal (0)	1	1.5	43.87	41.10	34.38	44.49		44	44.38		44	43.87	41.10	34.38																						
																						VL	totaal (0)	1	4.5	45.40	42.64	35.94	46.03		46	45.94		46	45.40	42.64	35.94																						
																						VL	totaal (0)	1	7.5	47.97	45.24	38.57	48.63		49	48.57		49	47.97	45.24	38.57																						
																						VL	Middenweg (1)	1	1.5	42.13	39.41	32.72	42.79	2	41	42.72	2	41	42.13	39.41	32.72																						
																						VL	Middenweg (1)	1	4.5	44.15	41.43	34.77	44.82	2	43	44.77	2	43	44.15	41.43	34.77																						
																						VL	Middenweg (1)	1	7.5	47.22	44.52	37.87	47.90	2	46	47.87	2	46	47.22	44.52	37.87																						
VL	Rijksweg Noord (2)	1	1.5	39.06	36.18	29.38	39.59	5	35	39.38	5	34	39.06	36.18	29.38																																												
VL	Rijksweg Noord (2)	1	4.5	39.38	36.49	29.67	39.90	5	35	39.67	5	35	39.38	36.49	29.67																																												
VL	Rijksweg Noord (2)	1	7.5	40.01	37.11	30.28	40.52	5	36	40.28	5	35	40.01	37.11	30.28																																												
193	0.0	61.2		gevel						1	1.5	39.65	39.94	35.18	43.18	43.18	45.18	45.18	--	--	--																																						
																						RL	totaal (0)	1	4.5	40.47	40.78	36.05	44.03		44.03	46.05		46.05	--	--	--																						
																						RL	totaal (0)	1	7.5	41.23	41.55	36.81	44.79		44.79	46.81		46.81	--	--	--																						
																						VL	totaal (0)	1	1.5	42.82	40.05	33.34	43.44		43	43.34		43	42.82	40.05	33.34																						
																						VL	totaal (0)	1	4.5	44.35	41.60	34.90	44.99		45	44.90		45	44.35	41.60	34.90																						
																						VL	totaal (0)	1	7.5	46.91	44.19	37.52	47.57		48	47.52		48	46.91	44.19	37.52																						
																						VL	Middenweg (1)	1	1.5	41.40	38.68	32.00	42.06	2	40	42.00	2	40	41.40	38.68	32.00																						
																						VL	Middenweg (1)	1	4.5	43.34	40.63	33.96	44.01	2	42	43.96	2	42	43.34	40.63	33.96																						
																						VL	Middenweg (1)	1	7.5	46.32	43.62	36.97	47.00	2	45	46.97	2	45	46.32	43.62	36.97																						
																						VL	Rijksweg Noord (2)	1	1.5	37.26	34.38	27.58	37.79	5	33	37.58	5	33	37.26	34.38	27.58																						
																						VL	Rijksweg Noord (2)	1	4.5	37.50	34.61	27.79	38.02	5	33	37.79	5	33	37.50	34.61	27.79																						
																						VL	Rijksweg Noord (2)	1	7.5	37.99	35.09	28.26	38.50	5	34	38.26	5	33	37.99	35.09	28.26																						
																						194	0.0	61.2		gevel						1	1.5	40.48	40.78	35.91	43.96	43.96	45.91	45.91	--	--	--																
																																												RL	totaal (0)	1	4.5	40.97	41.28	36.44	44.47		44.47	46.44		46.44	--	--	--
																																												RL	totaal (0)	1	7.5	41.41	41.72	36.89	44.92		44.92	46.89		46.89	--	--	--
																																												VL	totaal (0)	1	1.5	36.79	34.03	27.31	37.42		37	37.31		37	36.79	34.03	27.31
VL	totaal (0)	1	4.5	37.80	35.05	28.34	38.43		38	38.34		38	37.80	35.05	28.34																																												
VL	totaal (0)	1	7.5	39.88	37.13	30.44	40.52		41	40.44		40	39.88	37.13	30.44																																												
VL	Middenweg (1)	1	1.5	36.28	33.54	26.83	36.92	2	35	36.83	2	35	36.28	33.54	26.83																																												
VL	Middenweg (1)	1	4.5	37.32	34.58	27.89	37.97	2	36	37.89	2	36	37.32	34.58	27.89																																												
VL	Middenweg (1)	1	7.5	39.42	36.70	30.01	40.08	2	38	40.01	2	38	39.42	36.70	30.01																																												
VL	Rijksweg Noord (2)	1	1.5	27.21	24.31	17.49	27.72	5	23	27.49	5	22	27.21	24.31	17.49																																												
VL	Rijksweg Noord (2)	1	4.5	28.04	25.14	18.30	28.55	5	24	28.30	5	23	28.04	25.14	18.30																																												
VL	Rijksweg Noord (2)	1	7.5	29.85	26.94	20.12	30.36	5	25	30.12	5	25	29.85	26.94	20.12																																												
195	0.0	61.2		gevel						1	1.5	31.54	31.91	27.09	35.10	35.10	37.09	37.09	--	--	--																																						
																																												RL	totaal (0)	1	4.5	32.67	33.02	28.28	36.26		36.26	38.28		38.28	--	--	--
																																												RL	totaal (0)	1	7.5	34.54	34.81	30.21	38.14		38.14	40.21		40.21	--	--	--
																																												VL	totaal (0)	1	1.5	40.88	38.12	31.43	41.52		42	41.43		41	40.88	38.12	31.43
																						VL	totaal (0)	1	4.5	41.26	38.50	31.80	41.89		42	41.80		42	41.26	38.50	31.80																						
																						VL	totaal (0)	1	7.5	42.16	39.40	32.70	42.79		43	42.70		43	42.16	39.40	32.70																						
																						VL	Middenweg (1)	1	1.5	39.23	36.54	29.90	39.92	2	38	39.90	2	38	39.23	36.54	29.90																						
																						VL	Middenweg (1)	1	4.5	39.64	36.94	30.30	40.33	2	38	40.30	2	38	39.64	36.94	30.30																						
																						VL	Middenweg (1)	1	7.5	40.47	37.77	31.13	41.16	2	39	41.13	2	39	40.47	37.77	31.13																						

													(*) IL: inc. maatregel, VL:inc aftrek, RL: inc prognosetoeslag			(^) VL: ex. optrektoeslag																			
nr	z1	m1 adres	huisnr	type	afw.toets	refl	kenmerk	rhart	groep	sh	wnh	dag	avond	nacht	Lden	af Lden(*)	Letm	af Letm(*)	dag(^)	avond(^)	nacht(^)														
196	0.0	60.6		gevel						VL	Rijksweg Noord (2)	1	1.5	35.87	32.97	26.15	36.38	5	31	36.15	5	31	35.87	32.97	26.15										
										VL	Rijksweg Noord (2)	1	4.5	36.19	33.28	26.45	36.70	5	32	36.45	5	31	36.19	33.28	26.45										
										VL	Rijksweg Noord (2)	1	7.5	37.25	34.35	27.52	37.76	5	33	37.52	5	33	37.25	34.35	27.52										
										RL	totaal (0)	1	1.5	38.18	38.43	33.66	41.67		41.67	43.66		43.66	--	--	--										
										RL	totaal (0)	1	4.5	38.75	39.02	34.27	42.27		42.27	44.27		44.27	--	--	--										
										RL	totaal (0)	1	7.5	39.52	39.80	35.06	43.05		43.05	45.06		45.06	--	--	--										
										VL	totaal (0)	1	1.5	42.27	39.46	32.70	42.85		43	42.70		43	42.27	39.46	32.70										
										VL	totaal (0)	1	4.5	43.41	40.62	33.88	44.01		44	43.88		44	43.41	40.62	33.88										
										VL	totaal (0)	1	7.5	45.76	42.99	36.29	46.39		46	46.29		46	45.76	42.99	36.29										
										VL	Middenweg (1)	1	1.5	38.76	36.03	29.35	39.42	2	37	39.35	2	37	38.76	36.03	29.35										
										VL	Middenweg (1)	1	4.5	40.72	38.00	31.33	41.38	2	39	41.33	2	39	40.72	38.00	31.33										
										VL	Middenweg (1)	1	7.5	44.20	41.50	34.85	44.88	2	43	44.85	2	43	44.20	41.50	34.85										
										VL	Rijksweg Noord (2)	1	1.5	39.71	36.82	30.02	40.24	5	35	40.02	5	35	39.71	36.82	30.02										
										VL	Rijksweg Noord (2)	1	4.5	40.06	37.17	30.36	40.58	5	36	40.36	5	35	40.06	37.17	30.36										
197	0.0	60.6		gevel						VL	Rijksweg Noord (2)	1	7.5	40.53	37.63	30.81	41.04	5	36	40.81	5	36	40.53	37.63	30.81										
										RL	totaal (0)	1	1.5	41.88	42.12	37.39	45.39		45.39	47.39		47.39	--	--	--										
										RL	totaal (0)	1	4.5	42.41	42.65	37.94	45.93		45.93	47.94		47.94	--	--	--										
										RL	totaal (0)	1	7.5	42.78	43.03	38.31	46.30		46.30	48.31		48.31	--	--	--										
										VL	totaal (0)	1	1.5	44.01	41.27	34.57	44.65		45	44.57		45	44.01	41.27	34.57										
										VL	totaal (0)	1	4.5	45.82	43.09	36.41	46.48		46	46.41		46	45.82	43.09	36.41										
										VL	totaal (0)	1	7.5	48.78	46.06	39.41	49.45		49	49.41		49	48.78	46.06	39.41										
										VL	Middenweg (1)	1	1.5	43.44	40.71	34.03	44.10	2	42	44.03	2	42	43.44	40.71	34.03										
										VL	Middenweg (1)	1	4.5	45.42	42.70	36.04	46.09	2	44	46.04	2	44	45.42	42.70	36.04										
										VL	Middenweg (1)	1	7.5	48.55	45.85	39.20	49.23	2	47	49.20	2	47	48.55	45.85	39.20										
										VL	Rijksweg Noord (2)	1	1.5	34.93	32.05	25.25	35.46	5	30	35.25	5	30	34.93	32.05	25.25										
										VL	Rijksweg Noord (2)	1	4.5	35.29	32.40	25.58	35.81	5	31	35.58	5	31	35.29	32.40	25.58										
										VL	Rijksweg Noord (2)	1	7.5	35.86	32.95	26.13	36.37	5	31	36.13	5	31	35.86	32.95	26.13										
										198	0.0	60.6		gevel						RL	totaal (0)	1	1.5	39.06	39.31	34.54	42.55		42.55	44.54		44.54	--	--	--
RL	totaal (0)	1	4.5	39.84	40.11	35.36	43.36		43.36											45.36		45.36	--	--	--										
RL	totaal (0)	1	7.5	40.57	40.85	36.11	44.10		44.10											46.11		46.11	--	--	--										
VL	totaal (0)	1	1.5	40.48	37.71	31.00	41.10		41											41.00		41	40.48	37.71	31.00										
VL	totaal (0)	1	4.5	41.45	38.70	31.99	42.08		42											41.99		42	41.45	38.70	31.99										
VL	totaal (0)	1	7.5	43.62	40.88	34.20	44.27		44											44.20		44	43.62	40.88	34.20										
VL	Middenweg (1)	1	1.5	39.52	36.79	30.09	40.17	2	38											40.09	2	38	39.52	36.79	30.09										
VL	Middenweg (1)	1	4.5	40.64	37.91	31.23	41.30	2	39											41.23	2	39	40.64	37.91	31.23										
VL	Middenweg (1)	1	7.5	43.10	40.38	33.71	43.76	2	42											43.71	2	42	43.10	40.38	33.71										
VL	Rijksweg Noord (2)	1	1.5	33.42	30.54	23.74	33.95	5	29											33.74	5	29	33.42	30.54	23.74										
VL	Rijksweg Noord (2)	1	4.5	33.77	30.88	24.06	34.29	5	29											34.06	5	29	33.77	30.88	24.06										
VL	Rijksweg Noord (2)	1	7.5	34.14	31.24	24.41	34.65	5	30											34.41	5	29	34.14	31.24	24.41										
199	0.0	60.6		gevel																RL	totaal (0)	1	1.5	35.54	35.87	31.00	39.04		39.04	41.00		41.00	--	--	--
																				RL	totaal (0)	1	4.5	36.25	36.59	31.75	39.78		39.78	41.75		41.75	--	--	--
										RL	totaal (0)	1	7.5	37.13	37.46	32.64	40.66		40.66	42.64		42.64	--	--	--										
										VL	totaal (0)	1	1.5	45.24	42.50	35.84	45.90		46	45.84		46	45.24	42.50	35.84										
										VL	totaal (0)	1	4.5	46.00	43.27	36.60	46.66		47	46.60		47	46.00	43.27	36.60										
										VL	totaal (0)	1	7.5	46.94	44.21	37.55	47.60		48	47.55		48	46.94	44.21	37.55										
										VL	Middenweg (1)	1	1.5	44.06	41.38	34.75	44.76	2	43	44.75	2	43	44.06	41.38	34.75										
										VL	Middenweg (1)	1	4.5	44.91	42.22	35.60	45.61	2	44	45.60	2	44	44.91	42.22	35.60										
										VL	Middenweg (1)	1	7.5	45.95	43.27	36.65	46.65	2	45	46.65	2	45	45.95	43.27	36.65										
										VL	Rijksweg Noord (2)	1	1.5	38.98	36.10	29.29	39.51	5	35	39.29	5	34	38.98	36.10	29.29										
										VL	Rijksweg Noord (2)	1	4.5	39.46	36.57	29.75	39.98	5	35	39.75	5	35	39.46	36.57	29.75										
										VL	Rijksweg Noord (2)	1	7.5	39.99	37.10	30.28	40.51	5	36	40.28	5	35	39.99	37.10	30.28										
										200	0.0	60.0		gevel						RL	totaal (0)	1	1.5	39.58	39.77	35.21	43.14		43.14	45.21		45.21	--	--	--

													(*) IL: inc. maatregel, VL:inc aftrek, RL: inc prognosetoeslag			(^) VL: ex. optrektoeslag																				
nr	z1	m1 adres	huisnr	type	afw.toets	refl	kenmerk	rhart	groep	sh	wnh	dag	avond	nacht	Lden	af Lden(*)	Letm	af Letm(*)	dag(^)	avond(^)	nacht(^)															
201	0.0	60.6		gevel																		RL totaal (0)	1	4.5	39.90	40.11	35.54	43.47	43.47	45.54	45.54	--	--	--		
																						RL totaal (0)	1	7.5	40.24	40.46	35.87	43.81	43.81	45.87	45.87	--	--	--		
																						VL totaal (0)	1	1.5	43.98	41.22	34.51	44.61	45	44.51	45	43.98	41.22	34.51		
																						VL totaal (0)	1	4.5	46.53	43.79	37.11	47.18	47	47.11	47	46.53	43.79	37.11		
																						VL totaal (0)	1	7.5	49.80	47.10	40.45	50.48	50	50.45	50	49.80	47.10	40.45		
																						VL Middenweg (1)	1	1.5	42.76	40.03	33.35	43.42	2	41	43.35	2	41	42.76	40.03	33.35
																						VL Middenweg (1)	1	4.5	45.84	43.13	36.47	46.51	2	45	46.47	2	44	45.84	43.13	36.47
																						VL Middenweg (1)	1	7.5	49.47	46.78	40.14	50.16	2	48	50.14	2	48	49.47	46.78	40.14
																						VL Rijksweg Noord (2)	1	1.5	37.88	35.01	28.22	38.42	5	33	38.22	5	33	37.88	35.01	28.22
																						VL Rijksweg Noord (2)	1	4.5	38.20	35.31	28.50	38.72	5	34	38.50	5	33	38.20	35.31	28.50
																						VL Rijksweg Noord (2)	1	7.5	38.52	35.62	28.79	39.03	5	34	38.79	5	34	38.52	35.62	28.79
																						RL totaal (0)	1	1.5	43.49	43.71	39.00	46.99	46.99	49.00	49.00	--	--	--		
																						RL totaal (0)	1	4.5	43.88	44.12	39.40	47.39	47.39	49.40	49.40	--	--	--		
																						RL totaal (0)	1	7.5	44.11	44.36	39.64	47.63	47.63	49.64	49.64	--	--	--		
																						VL totaal (0)	1	1.5	46.71	43.96	37.26	47.35	47	47.26	47	46.71	43.96	37.26		
																						VL totaal (0)	1	4.5	49.12	46.39	39.72	49.78	50	49.72	50	49.12	46.39	39.72		
																						VL totaal (0)	1	7.5	53.08	50.39	43.76	53.77	54	53.76	54	53.08	50.39	43.76		
																						VL Middenweg (1)	1	1.5	45.53	42.81	36.13	46.19	2	44	46.13	2	44	45.53	42.81	36.13
																						VL Middenweg (1)	1	4.5	48.46	45.75	39.10	49.14	2	47	49.10	2	47	48.46	45.75	39.10
																						VL Middenweg (1)	1	7.5	52.83	50.15	43.53	53.53	2	52	53.53	2	52	52.83	50.15	43.53
VL Rijksweg Noord (2)	1	1.5	40.50	37.63	30.84	41.04	5	36	40.84	5	36	40.50	37.63	30.84																						
VL Rijksweg Noord (2)	1	4.5	40.64	37.75	30.94	41.16	5	36	40.94	5	36	40.64	37.75	30.94																						
VL Rijksweg Noord (2)	1	7.5	40.54	37.64	30.83	41.06	5	36	40.83	5	36	40.54	37.64	30.83																						
202	0.0	60.6		gevel																		RL totaal (0)	1	1.5	40.59	40.85	36.02	44.06	44.06	46.02	46.02	--	--	--		
																						RL totaal (0)	1	4.5	41.16	41.43	36.63	44.65	44.65	46.63	46.63	--	--	--		
																						RL totaal (0)	1	7.5	41.75	42.03	37.23	45.25	45.25	47.23	47.23	--	--	--		
																						VL totaal (0)	1	1.5	40.54	37.80	31.10	41.18	41	41.10	41	40.54	37.80	31.10		
																						VL totaal (0)	1	4.5	41.98	39.25	32.57	42.64	43	42.57	43	41.98	39.25	32.57		
																						VL totaal (0)	1	7.5	44.97	42.25	35.59	45.64	46	45.59	46	44.97	42.25	35.59		
																						VL Middenweg (1)	1	1.5	40.12	37.39	30.71	40.78	2	39	40.71	2	39	40.12	37.39	30.71
																						VL Middenweg (1)	1	4.5	41.61	38.89	32.23	42.28	2	40	42.23	2	40	41.61	38.89	32.23
																						VL Middenweg (1)	1	7.5	44.65	41.95	35.30	45.33	2	43	45.30	2	43	44.65	41.95	35.30
																						VL Rijksweg Noord (2)	1	1.5	30.21	27.32	20.50	30.73	5	26	30.50	5	25	30.21	27.32	20.50
																						VL Rijksweg Noord (2)	1	4.5	31.11	28.20	21.36	31.61	5	27	31.36	5	26	31.11	28.20	21.36
																						VL Rijksweg Noord (2)	1	7.5	33.47	30.55	23.71	33.97	5	29	33.71	5	29	33.47	30.55	23.71
																						RL totaal (0)	1	1.5	33.61	33.95	29.11	37.14	37.14	39.11	39.11	--	--	--		
																						RL totaal (0)	1	4.5	34.37	34.71	29.92	37.92	37.92	39.92	39.92	--	--	--		
																						RL totaal (0)	1	7.5	35.90	36.22	31.48	39.46	39.46	41.48	41.48	--	--	--		
																						VL totaal (0)	1	1.5	45.05	42.30	35.63	45.70	46	45.63	46	45.05	42.30	35.63		
																						VL totaal (0)	1	4.5	45.95	43.21	36.53	46.60	47	46.53	47	45.95	43.21	36.53		
																						VL totaal (0)	1	7.5	46.75	44.01	37.34	47.40	47	47.34	47	46.75	44.01	37.34		
																						VL Middenweg (1)	1	1.5	43.42	40.73	34.11	44.12	2	42	44.11	2	42	43.42	40.73	34.11
																						VL Middenweg (1)	1	4.5	44.51	41.82	35.20	45.21	2	43	45.20	2	43	44.51	41.82	35.20
VL Middenweg (1)	1	7.5	45.42	42.73	36.10	46.11	2	44	46.10	2	44	45.42	42.73	36.10																						
VL Rijksweg Noord (2)	1	1.5	40.00	37.12	30.32	40.53	5	36	40.32	5	35	40.00	37.12	30.32																						
VL Rijksweg Noord (2)	1	4.5	40.45	37.56	30.76	40.98	5	36	40.76	5	36	40.45	37.56	30.76																						
VL Rijksweg Noord (2)	1	7.5	40.98	38.09	31.27	41.50	5	37	41.27	5	36	40.98	38.09	31.27																						
203	0.0	60.6		gevel																		RL totaal (0)	1	1.5	39.31	39.49	35.01	42.90	42.90	45.01	45.01	--	--	--		
																						RL totaal (0)	1	4.5	39.30	39.51	34.99	42.90	42.90	44.99	44.99	--	--	--		
																						RL totaal (0)	1	7.5	39.29	39.51	34.97	42.88	42.88	44.97	44.97	--	--	--		
																						VL totaal (0)	1	1.5	49.32	46.58	39.90	49.97	50	49.90	50	49.32	46.58	39.90		
																						VL totaal (0)	1	4.5	51.53	48.81	42.15	52.20	52	52.15	52	51.53	48.81	42.15		
																						VL totaal (0)	1	7.5	51.53	48.81	42.15	52.20	52	52.15	52	51.53	48.81	42.15		
204	0.0	60.6		gevel																		RL totaal (0)	1	1.5	39.31	39.49	35.01	42.90	42.90	45.01	45.01	--	--	--		
																						RL totaal (0)	1	4.5	39.30	39.51	34.99	42.90	42.90	44.99	44.99	--	--	--		
																						RL totaal (0)	1	7.5	39.29	39.51	34.97	42.88	42.88	44.97	44.97	--	--	--		
																						VL totaal (0)	1	1.5	49.32	46.58	39.90	49.97	50	49.90	50	49.32	46.58	39.90		
																						VL totaal (0)	1	4.5	51.53	48.81	42.15	52.20	52	52.15	52	51.53	48.81	42.15		
																						VL totaal (0)	1	7.5	51.53	48.81	42.15	52.20	52	52.15	52	51.53	48.81	42.15		

													(*) IL: inc. maatregel, VL:inc aftrek, RL: inc prognosetoeslag			(^) VL: ex. optrektoeslag									
nr	z1	m1 adres	huisnr	type	afw.toets	refl	kenmerk	rhart	groep	sh	wnh	dag	avond	nacht	Lden	af Lden(*)	Letm	af Letm(*)	dag(^)	avond(^)	nacht(^)				
205	0.0	60.6		gevel						1	7.5	54.79	52.10	45.47	55.48	55	55.47	55	54.79	52.10	45.47	VL totaal (0)			
																						VL Middenweg (1)			
																						VL Middenweg (1)			
																						VL Middenweg (1)			
																						VL Rijksweg Noord (2)			
																						VL Rijksweg Noord (2)			
																						VL Rijksweg Noord (2)			
																						RL totaal (0)			
																						RL totaal (0)			
																						RL totaal (0)			
																						VL totaal (0)			
																						VL totaal (0)			
																						VL totaal (0)			
																						VL Middenweg (1)			
																						VL Middenweg (1)			
																						VL Middenweg (1)			
VL Rijksweg Noord (2)																									
VL Rijksweg Noord (2)																									
VL Rijksweg Noord (2)																									
RL totaal (0)																									
RL totaal (0)																									
RL totaal (0)																									
VL totaal (0)																									
VL totaal (0)																									
VL Middenweg (1)																									
VL Middenweg (1)																									
VL Middenweg (1)																									
VL Rijksweg Noord (2)																									
VL Rijksweg Noord (2)																									
VL Rijksweg Noord (2)																									
206	0.0	60.6		gevel						1	1.5	48.10	45.40	38.75	48.78	2	47	48.75	2	47	48.10	45.40	38.75	VL Middenweg (1)	
																								VL Middenweg (1)	
																								VL Middenweg (1)	
																								VL Rijksweg Noord (2)	
																								VL Rijksweg Noord (2)	
																								VL Rijksweg Noord (2)	
																								RL totaal (0)	
																								RL totaal (0)	
																								RL totaal (0)	
																								VL totaal (0)	
																								VL totaal (0)	
																								VL Middenweg (1)	
																								VL Middenweg (1)	
																								VL Middenweg (1)	
																								VL Rijksweg Noord (2)	
																								VL Rijksweg Noord (2)	
VL Rijksweg Noord (2)																									
RL totaal (0)																									
RL totaal (0)																									
RL totaal (0)																									
VL totaal (0)																									
VL totaal (0)																									
VL Middenweg (1)																									
VL Middenweg (1)																									
VL Middenweg (1)																									
VL Rijksweg Noord (2)																									
VL Rijksweg Noord (2)																									
VL Rijksweg Noord (2)																									
207	0.0	60.6		gevel						1	1.5	42.70	39.99	33.32	43.37	2	41	43.32	2	41	42.70	39.99	33.32	VL Middenweg (1)	
																								VL Middenweg (1)	
																								VL Middenweg (1)	
																								VL Rijksweg Noord (2)	
																								VL Rijksweg Noord (2)	
																								VL Rijksweg Noord (2)	
																								RL totaal (0)	
																								RL totaal (0)	
																								RL totaal (0)	
																								VL totaal (0)	
																								VL totaal (0)	
																								VL Middenweg (1)	
																								VL Middenweg (1)	
																								VL Middenweg (1)	
																								VL Rijksweg Noord (2)	
																								VL Rijksweg Noord (2)	
VL Rijksweg Noord (2)																									
RL totaal (0)																									
RL totaal (0)																									
RL totaal (0)																									
VL totaal (0)																									
VL totaal (0)																									
VL Middenweg (1)																									
VL Middenweg (1)																									
VL Middenweg (1)																									
VL Rijksweg Noord (2)																									
VL Rijksweg Noord (2)																									
VL Rijksweg Noord (2)																									
208	0.0	60.6		gevel						1	1.5	39.26	39.43	34.91	42.82	42.82	44.91	44.91	44.91	44.91	44.91	44.91	44.91	44.91	RL totaal (0)
																									RL totaal (0)
																									RL totaal (0)
																									VL totaal (0)
																									VL totaal (0)
																									VL Middenweg (1)
																									VL Middenweg (1)
																									VL Middenweg (1)
																									VL Rijksweg Noord (2)
																									VL Rijksweg Noord (2)
																									VL Rijksweg Noord (2)
																									RL totaal (0)
																									RL totaal (0)
																									RL totaal (0)
																									VL totaal (0)
																									VL totaal (0)
VL Middenweg (1)																									
VL Middenweg (1)																									
VL Middenweg (1)																									
VL Rijksweg Noord (2)																									
VL Rijksweg Noord (2)																									
VL Rijksweg Noord (2)																									

														(*) IL: inc. maatregel, VL:inc aftrek, RL: inc prognosetoeslag			(^) VL: ex. optrektoeslag																		
nr	z1	m1 adres	huisnr	type	afw.toets	refl	kenmerk	rhart	groep	sh	wnh	dag	avond	nacht	Lden	af Lden(*)	Letm	af Letm(*)	dag(^)	avond(^)	nacht(^)														
209	0.0	60.6		gevel						VL	Rijksweg Noord (2)	1	1.5	43.72	40.85	34.06	44.26	5	39	44.06	5	39	43.72	40.85	34.06										
										VL	Rijksweg Noord (2)	1	4.5	44.18	41.30	34.49	44.71	5	40	44.49	5	39	44.18	41.30	34.49										
										VL	Rijksweg Noord (2)	1	7.5	44.52	41.63	34.81	45.04	5	40	44.81	5	40	44.52	41.63	34.81										
										RL	totaal (0)	1	1.5	39.84	40.02	35.58	43.46		43.46	45.58		45.58	--	--	--										
										RL	totaal (0)	1	4.5	40.23	40.44	35.99	43.86		43.86	45.99		45.99	--	--	--										
										RL	totaal (0)	1	7.5	40.68	40.90	36.43	44.31		44.31	46.43		46.43	--	--	--										
										VL	totaal (0)	1	1.5	41.53	38.76	32.03	42.15		42	42.03	42	41.53	38.76	32.03											
										VL	totaal (0)	1	4.5	42.88	40.13	33.42	43.51		44	43.42	43	42.88	40.13	33.42											
										VL	totaal (0)	1	7.5	45.42	42.68	36.00	46.07		46	46.00	46	45.42	42.68	36.00											
										VL	Middenweg (1)	1	1.5	40.26	37.52	30.83	40.91	2	39	40.83	2	39	40.26	37.52	30.83										
										VL	Middenweg (1)	1	4.5	41.94	39.22	32.54	42.60	2	41	42.54	2	41	41.94	39.22	32.54										
										VL	Middenweg (1)	1	7.5	44.82	42.11	35.44	45.49	2	43	45.44	2	43	44.82	42.11	35.44										
										VL	Rijksweg Noord (2)	1	1.5	35.57	32.69	25.88	36.10	5	31	35.88	5	31	35.57	32.69	25.88										
										VL	Rijksweg Noord (2)	1	4.5	35.79	32.89	26.07	36.30	5	31	36.07	5	31	35.79	32.89	26.07										
210	0.0	60.6		gevel						VL	Rijksweg Noord (2)	1	7.5	36.52	33.62	26.80	37.03	5	32	36.80	5	32	36.52	33.62	26.80										
										RL	totaal (0)	1	1.5	35.87	36.15	31.48	39.44		39.44	41.48		41.48	--	--	--										
										RL	totaal (0)	1	4.5	36.29	36.57	31.93	39.88		39.88	41.93		41.93	--	--	--										
										RL	totaal (0)	1	7.5	36.83	37.12	32.50	40.43		40.43	42.50		42.50	--	--	--										
										VL	totaal (0)	1	1.5	34.07	31.26	24.50	34.65		35	34.50	34	34.07	31.26	24.50											
										VL	totaal (0)	1	4.5	35.35	32.54	25.79	35.94		36	35.79	36	35.35	32.54	25.79											
										VL	totaal (0)	1	7.5	37.73	34.92	28.18	38.32		38	38.18	38	37.73	34.92	28.18											
										VL	Middenweg (1)	1	1.5	32.20	29.45	22.74	32.83	2	31	32.74	2	31	32.20	29.45	22.74										
										VL	Middenweg (1)	1	4.5	33.46	30.72	24.02	34.10	2	32	34.02	2	32	33.46	30.72	24.02										
										VL	Middenweg (1)	1	7.5	35.29	32.57	25.89	35.95	2	34	35.89	2	34	35.29	32.57	25.89										
										VL	Rijksweg Noord (2)	1	1.5	29.53	26.59	19.73	30.01	5	25	29.73	5	25	29.53	26.59	19.73										
										VL	Rijksweg Noord (2)	1	4.5	30.83	27.90	21.04	31.32	5	26	31.04	5	26	30.83	27.90	21.04										
										VL	Rijksweg Noord (2)	1	7.5	34.05	31.14	24.31	34.56	5	30	34.31	5	29	34.05	31.14	24.31										
										211	0.0	60.6		gevel						RL	totaal (0)	1	1.5	32.73	33.06	28.18	36.23		36.23	38.18		38.18	--	--	--
RL	totaal (0)	1	4.5	33.46	33.80	28.97	36.99		36.99											38.97		38.97	--	--	--										
RL	totaal (0)	1	7.5	34.34	34.67	29.88	37.89		37.89											39.88		39.88	--	--	--										
VL	totaal (0)	1	1.5	46.33	43.55	36.85	46.95		47											46.85	47	46.33	43.55	36.85											
VL	totaal (0)	1	4.5	47.03	44.25	37.54	47.65		48											47.54	48	47.03	44.25	37.54											
VL	totaal (0)	1	7.5	47.92	45.15	38.45	48.55		49											48.45	48	47.92	45.15	38.45											
VL	Middenweg (1)	1	1.5	43.53	40.85	34.23	44.23	2	42											44.23	2	42	43.53	40.85	34.23										
VL	Middenweg (1)	1	4.5	44.38	41.70	35.08	45.08	2	43											45.08	2	43	44.38	41.70	35.08										
VL	Middenweg (1)	1	7.5	45.54	42.86	36.24	46.24	2	44											46.24	2	44	45.54	42.86	36.24										
VL	Rijksweg Noord (2)	1	1.5	43.09	40.22	33.42	43.63	5	39											43.42	5	38	43.09	40.22	33.42										
VL	Rijksweg Noord (2)	1	4.5	43.61	40.72	33.91	44.13	5	39											43.91	5	39	43.61	40.72	33.91										
VL	Rijksweg Noord (2)	1	7.5	44.16	41.27	34.46	44.68	5	40											44.46	5	39	44.16	41.27	34.46										
212	0.0	60.6		gevel																RL	totaal (0)	1	1.5	39.68	39.87	35.32	43.24		43.24	45.32		45.32	--	--	--
																				RL	totaal (0)	1	4.5	40.17	40.38	35.83	43.75		43.75	45.83		45.83	--	--	--
										RL	totaal (0)	1	7.5	40.28	40.50	35.94	43.86		43.86	45.94		45.94	--	--	--										
										VL	totaal (0)	1	1.5	46.76	43.98	37.26	47.37		47	47.26	47	46.76	43.98	37.26											
										VL	totaal (0)	1	4.5	47.42	44.63	37.91	48.03		48	47.91	48	47.42	44.63	37.91											
										VL	totaal (0)	1	7.5	48.41	45.63	38.92	49.03		49	48.92	49	48.41	45.63	38.92											
										VL	Middenweg (1)	1	1.5	43.67	40.98	34.34	44.36	2	42	44.34	2	42	43.67	40.98	34.34										
										VL	Middenweg (1)	1	4.5	44.52	41.83	35.19	45.21	2	43	45.19	2	43	44.52	41.83	35.19										
										VL	Middenweg (1)	1	7.5	45.99	43.30	36.66	46.68	2	45	46.66	2	45	45.99	43.30	36.66										
										VL	Rijksweg Noord (2)	1	1.5	43.83	40.96	34.17	44.37	5	39	44.17	5	39	43.83	40.96	34.17										
										VL	Rijksweg Noord (2)	1	4.5	44.29	41.41	34.60	44.82	5	40	44.60	5	40	44.29	41.41	34.60										
										VL	Rijksweg Noord (2)	1	7.5	44.71	41.82	35.01	45.23	5	40	45.01	5	40	44.71	41.82	35.01										
										213	0.0	60.6		gevel						RL	totaal (0)	1	1.5	39.71	39.89	35.40	43.30		43.30	45.40		45.40	--	--	--

																(*) IL: inc. maatregel, VL:inc aftrek, RL: inc prognosetoeslag						(^) VL: ex. optrektoeslag																				
nr	z1	m1	adres	huisnr	type	afw.toets	refl	kenmerk	rhart	groep	sh	wnh	dag	avond	nacht	Lden	af	Lden(*)	Letm	af	Letm(*)	dag(^)	avond(^)	nacht(^)																		
214	0.0	60.6																								RL	totaal (0)	1	4.5	40.12	40.33	35.84	43.73				43.73	45.84	45.84	--	--	--
																										RL	totaal (0)	1	7.5	40.47	40.68	36.18	44.08				44.08	46.18	46.18	--	--	--
																										VL	totaal (0)	1	1.5	42.80	39.99	33.23	43.38				43	43.23	43	42.80	39.99	33.23
																										VL	totaal (0)	1	4.5	43.41	40.60	33.85	44.00				44	43.85	44	43.41	40.60	33.85
																										VL	totaal (0)	1	7.5	44.77	41.97	35.24	45.37				45	45.24	45	44.77	41.97	35.24
																										VL	Middenweg (1)	1	1.5	39.36	36.63	29.93	40.01	2	38	39.93	2	38	39.36	36.63	29.93	
																										VL	Middenweg (1)	1	4.5	40.37	37.64	30.96	41.03	2	39	40.96	2	39	40.37	37.64	30.96	
																										VL	Middenweg (1)	1	7.5	42.37	39.65	32.98	43.03	2	41	42.98	2	41	42.37	39.65	32.98	
																										VL	Rijksweg Noord (2)	1	1.5	40.18	37.30	30.50	40.71	5	36	40.50	5	35	40.18	37.30	30.50	
																										VL	Rijksweg Noord (2)	1	4.5	40.42	37.53	30.72	40.94	5	36	40.72	5	36	40.42	37.53	30.72	
																										VL	Rijksweg Noord (2)	1	7.5	41.04	38.15	31.33	41.56	5	37	41.33	5	36	41.04	38.15	31.33	
																										RL	totaal (0)	1	1.5	36.85	36.96	32.72	40.52				40.52	42.72	42.72	--	--	--
																										RL	totaal (0)	1	4.5	37.55	37.70	33.43	41.24				41.24	43.43	43.43	--	--	--
																										RL	totaal (0)	1	7.5	38.55	38.71	34.39	42.22				42.22	44.39	44.39	--	--	--
																										VL	totaal (0)	1	1.5	41.32	38.49	31.73	41.89				42	41.73	42	41.32	38.49	31.73
																										VL	totaal (0)	1	4.5	41.80	38.97	32.21	42.37				42	42.21	42	41.80	38.97	32.21
																										VL	totaal (0)	1	7.5	42.93	40.12	33.38	43.52				44	43.38	43	42.93	40.12	33.38
																										VL	Middenweg (1)	1	1.5	37.54	34.80	28.09	38.18	2	36	38.09	2	36	37.54	34.80	28.09	
																										VL	Middenweg (1)	1	4.5	38.42	35.68	28.98	39.06	2	37	38.98	2	37	38.42	35.68	28.98	
																										VL	Middenweg (1)	1	7.5	40.29	37.56	30.87	40.94	2	39	40.87	2	39	40.29	37.56	30.87	
VL	Rijksweg Noord (2)	1	1.5	38.96	36.07	29.27	39.49	5	34	39.27	5	34	38.96	36.07	29.27																											
VL	Rijksweg Noord (2)	1	4.5	39.13	36.23	29.41	39.64	5	35	39.41	5	34	39.13	36.23	29.41																											
VL	Rijksweg Noord (2)	1	7.5	39.51	36.61	29.79	40.02	5	35	39.79	5	35	39.51	36.61	29.79																											
215	0.0	60.6																								RL	totaal (0)	1	1.5	30.11	30.46	25.83	33.76				33.76	35.83	35.83	--	--	--
																										RL	totaal (0)	1	4.5	31.43	31.76	27.18	35.09				35.09	37.18	37.18	--	--	--
																										RL	totaal (0)	1	7.5	33.66	33.92	29.44	37.32				37.32	39.44	39.44	--	--	--
																										VL	totaal (0)	1	1.5	40.44	37.61	30.84	41.01				41	40.84	41	40.44	37.61	30.84
																										VL	totaal (0)	1	4.5	41.44	38.60	31.83	42.00				42	41.83	42	41.44	38.60	31.83
																										VL	totaal (0)	1	7.5	42.14	39.31	32.54	42.71				43	42.54	43	42.14	39.31	32.54
																										VL	Middenweg (1)	1	1.5	34.89	32.16	25.48	35.55	2	34	35.48	2	33	34.89	32.16	25.48	
																										VL	Middenweg (1)	1	4.5	35.99	33.27	26.59	36.65	2	35	36.59	2	35	35.99	33.27	26.59	
																										VL	Middenweg (1)	1	7.5	37.34	34.62	27.95	38.00	2	36	37.95	2	36	37.34	34.62	27.95	
																										VL	Rijksweg Noord (2)	1	1.5	39.02	36.15	29.35	39.56	5	35	39.35	5	34	39.02	36.15	29.35	
																										VL	Rijksweg Noord (2)	1	4.5	39.98	37.09	30.29	40.51	5	36	40.29	5	35	39.98	37.09	30.29	
																										VL	Rijksweg Noord (2)	1	7.5	40.39	37.50	30.69	40.91	5	36	40.69	5	36	40.39	37.50	30.69	
																										RL	totaal (0)	1	1.5	33.76	34.02	29.30	37.29				37.29	39.30	39.30	--	--	--
																										RL	totaal (0)	1	4.5	34.91	35.19	30.54	38.49				38.49	40.54	40.54	--	--	--
																										RL	totaal (0)	1	7.5	35.11	35.41	30.76	38.71				38.71	40.76	40.76	--	--	--
																										VL	totaal (0)	1	1.5	47.29	44.53	37.85	47.93				48	47.85	48	47.29	44.53	37.85
																										VL	totaal (0)	1	4.5	47.89	45.12	38.43	48.52				49	48.43	48	47.89	45.12	38.43
																										VL	totaal (0)	1	7.5	48.30	45.53	38.83	48.93				49	48.83	49	48.30	45.53	38.83
																										VL	Middenweg (1)	1	1.5	45.11	42.44	35.82	45.82	2	44	45.82	2	44	45.11	42.44	35.82	
																										VL	Middenweg (1)	1	4.5	45.67	42.99	36.36	46.37	2	44	46.36	2	44	45.67	42.99	36.36	
VL	Middenweg (1)	1	7.5	46.11	43.42	36.79	46.80	2	45	46.79	2	45	46.11	43.42	36.79																											
VL	Rijksweg Noord (2)	1	1.5	43.23	40.36	33.57	43.77	5	39	43.57	5	39	43.23	40.36	33.57																											
VL	Rijksweg Noord (2)	1	4.5	43.91	41.02	34.22	44.44	5	39	44.22	5	39	43.91	41.02	34.22																											
VL	Rijksweg Noord (2)	1	7.5	44.27	41.38	34.57	44.79	5	40	44.57	5	40	44.27	41.38	34.57																											
216	0.0	60.6																								RL	totaal (0)	1	1.5	33.22	33.48	28.79	36.76				36.76	38.79	38.79	--	--	--
																										RL	totaal (0)	1	4.5	34.75	35.04	30.43	38.36				38.36	40.43	40.43	--	--	--
																										RL	totaal (0)	1	7.5	34.96	35.26	30.65	38.58				38.58	40.65	40.65	--	--	--
																										VL	totaal (0)	1	1.5	46.01	43.22	36.50	46.62				47	46.50	46	46.01	43.22	36.50
																										VL	totaal (0)	1	4.5	46.76	43.96	37.24	47.36				47	47.24	47	46.76	43.96	37.24
																										VL	totaal (0)	1	7.5	46.01	43.22	36.50	46.62				47	46.50	46	46.01	43.22	36.50
217	0.0	60.6																								RL	totaal (0)	1	1.5	33.22	33.48	28.79	36.76				36.76	38.79	38.79	--	--	--
																										RL	totaal (0)	1	4.5	34.75	35.04	30.43	38.36				38.36	40.43	40.43	--	--	--
																										RL	totaal (0)	1	7.5	34.96	35.26	30.65	38.58				38.58	40.65	40.65	--	--	--
																										VL	totaal (0)	1	1.5	46.01	43.22	36.50	46.62				47	46.50	46	46.01	43.22	36.50
																										VL	totaal (0)	1	4.5	46.76	43.96	37.24	47.36				47	47.24	47	46.76	43.96	37.24
																										VL	totaal (0)	1	7.5	46.01	43.22	36.50	46.62				47	46.50	46	46.01	43.22	36.50

													(*) IL: inc. maatregel, VL:inc aftrek, RL: inc prognosetoeslag			(^) VL: ex. optrektoeslag																					
nr	z1	m1 adres	huisnr	type	afw.toets	refl	kenmerk	rhart	groep	sh	wnh	dag	avond	nacht	Lden	af Lden(*)	Letm	af Letm(*)	dag(^)	avond(^)	nacht(^)																
218	0.0	57.4		gevel																		VL totaal (0)	1	7.5	47.39	44.59	37.87	47.99		48	47.87		48	47.39	44.59	37.87	
																						VL Middenweg (1)	1	1.5	42.08	39.40	32.78	42.78	2	41	42.78	2	41	42.08	39.40	32.78	
																						VL Middenweg (1)	1	4.5	42.94	40.25	33.62	43.63	2	42	43.62	2	42	42.94	40.25	33.62	
																						VL Middenweg (1)	1	7.5	43.87	41.18	34.56	44.57	2	43	44.56	2	43	43.87	41.18	34.56	
																						VL Rijksweg Noord (2)	1	1.5	43.76	40.89	34.10	44.30	5	39	44.10	5	39	43.76	40.89	34.10	
																						VL Rijksweg Noord (2)	1	4.5	44.44	41.56	34.75	44.97	5	40	44.75	5	40	44.44	41.56	34.75	
																						VL Rijksweg Noord (2)	1	7.5	44.84	41.95	35.14	45.36	5	40	45.14	5	40	44.84	41.95	35.14	
																						RL totaal (0)	1	1.5	41.48	41.67	37.03	45.00		45.00	47.03		47.03	--	--	--	
																						RL totaal (0)	1	4.5	42.88	43.10	38.54	46.46		46.46	48.54		48.54	--	--	--	
																						RL totaal (0)	1	7.5	42.86	43.09	38.52	46.44		46.44	48.52		48.52	--	--	--	
																						RL totaal (0)	1	10.5	42.84	43.07	38.49	46.42		46.42	48.49		48.49	--	--	--	
																						RL totaal (0)	1	13.5	42.78	43.01	38.43	46.36		46.36	48.43		48.43	--	--	--	
																						VL totaal (0)	1	1.5	52.58	49.79	43.08	53.19		53	53.08		53	52.58	49.79	43.08	
																						VL totaal (0)	1	4.5	53.96	51.17	44.44	54.57		55	54.44		54	53.96	51.17	44.44	
																						VL totaal (0)	1	7.5	54.71	51.91	45.18	55.31		55	55.18		55	54.71	51.91	45.18	
																						VL totaal (0)	1	10.5	55.53	52.75	46.04	56.15		56	56.04		56	55.53	52.75	46.04	
																						VL totaal (0)	1	13.5	56.38	53.62	46.93	57.02		57	56.93		57	56.38	53.62	46.93	
																						VL Middenweg (1)	1	1.5	49.07	46.39	39.77	49.77	2	48	49.77	2	48	49.07	46.39	39.77	
																						VL Middenweg (1)	1	4.5	50.14	47.45	40.82	50.83	2	49	50.82	2	49	50.14	47.45	40.82	
																						VL Middenweg (1)	1	7.5	51.12	48.43	41.80	51.81	2	50	51.80	2	50	51.12	48.43	41.80	
																						VL Middenweg (1)	1	10.5	52.59	49.91	43.29	53.29	2	51	53.29	2	51	52.59	49.91	43.29	
VL Middenweg (1)	1	13.5	54.08	51.40	44.79	54.79	2	53	54.79	2	53	54.08	51.40	44.79																							
VL Rijksweg Noord (2)	1	1.5	50.01	47.14	40.34	50.55	5	46	50.34	5	45	50.01	47.14	40.34																							
VL Rijksweg Noord (2)	1	4.5	51.64	48.76	41.96	52.17	5	47	51.96	5	47	51.64	48.76	41.96																							
VL Rijksweg Noord (2)	1	7.5	52.21	49.32	42.52	52.74	5	48	52.52	5	48	52.21	49.32	42.52																							
VL Rijksweg Noord (2)	1	10.5	52.44	49.55	42.75	52.97	5	48	52.75	5	48	52.44	49.55	42.75																							
VL Rijksweg Noord (2)	1	13.5	52.52	49.63	42.83	53.05	5	48	52.83	5	48	52.52	49.63	42.83																							
219	0.0	57.4		gevel																			RL totaal (0)	1	1.5	42.01	42.21	37.60	45.55		45.55	47.60		47.60	--	--	--
																							RL totaal (0)	1	4.5	43.28	43.51	38.96	46.88		46.88	48.96		48.96	--	--	--
																							RL totaal (0)	1	7.5	43.30	43.55	38.98	46.90		46.90	48.98		48.98	--	--	--
																							RL totaal (0)	1	10.5	43.45	43.68	39.12	47.04		47.04	49.12		49.12	--	--	--
																							RL totaal (0)	1	13.5	43.56	43.79	39.24	47.16		47.16	49.24		49.24	--	--	--
																							VL totaal (0)	1	1.5	40.68	37.96	31.29	41.34		41	41.29		41	40.68	37.96	31.29
																							VL totaal (0)	1	4.5	42.12	39.40	32.73	42.78		43	42.73		43	42.12	39.40	32.73
																							VL totaal (0)	1	7.5	43.63	40.92	34.25	44.30		44	44.25		44	43.63	40.92	34.25
																							VL totaal (0)	1	10.5	45.79	43.08	36.43	46.47		46	46.43		46	45.79	43.08	36.43
																							VL totaal (0)	1	13.5	47.95	45.26	38.64	48.65		49	48.64		49	47.95	45.26	38.64
																							VL Middenweg (1)	1	1.5	40.61	37.89	31.22	41.27	2	39	41.22	2	39	40.61	37.89	31.22
																							VL Middenweg (1)	1	4.5	42.04	39.32	32.66	42.71	2	41	42.66	2	41	42.04	39.32	32.66
																							VL Middenweg (1)	1	7.5	43.55	40.84	34.17	44.22	2	42	44.17	2	42	43.55	40.84	34.17
																							VL Middenweg (1)	1	10.5	45.61	42.92	36.27	46.30	2	44	46.27	2	44	45.61	42.92	36.27
																							VL Middenweg (1)	1	13.5	47.81	45.13	38.51	48.51	2	47	48.51	2	47	47.81	45.13	38.51
																							VL Rijksweg Noord (2)	1	1.5	22.64	19.71	12.85	23.13	5	18	22.85	5	18	22.64	19.71	12.85
																							VL Rijksweg Noord (2)	1	4.5	24.64	21.70	14.83	25.12	5	20	24.83	5	20	24.64	21.70	14.83
																							VL Rijksweg Noord (2)	1	7.5	26.70	23.77	16.90	27.18	5	22	26.90	5	22	26.70	23.77	16.90
																							VL Rijksweg Noord (2)	1	10.5	31.78	28.89	22.07	32.30	5	27	32.07	5	27	31.78	28.89	22.07
																							VL Rijksweg Noord (2)	1	13.5	32.97	30.08	23.27	33.49	5	28	33.27	5	28	32.97	30.08	23.27
																							220	0.0	57.4		gevel										
RL totaal (0)	1	4.5	40.43	40.71	35.96	43.96		43.96	45.96		45.96	--	--	--																							
RL totaal (0)	1	7.5	40.53	40.80	36.06	44.06		44.06	46.06		46.06	--	--	--																							
RL totaal (0)	1	10.5	40.84	41.11	36.38	44.37		44.37	46.38		46.38	--	--	--																							
RL totaal (0)	1	13.5	41.50	41.77	37.04	45.03		45.03	47.04		47.04	--	--	--																							

														(*) IL: inc. maatregel, VL:inc aftrek, RL: inc prognosetoeslag			(^) VL: ex. optrektoeslag							
nr	z1	m1	adres	huisnr	type	afw.toets	refl	kenmerk	rhart	groep	sh	wnh	dag	avond	nacht	Lden	af Lden(*)	Letm	af Letm(*)	dag(^)	avond(^)	nacht(^)		
									VL	totaal (0)	1	1.5	36.61	33.86	27.16	37.25	37	37.16	37	36.61	33.86	27.16		
									VL	totaal (0)	1	4.5	37.77	35.02	28.32	38.41	38	38.32	38	37.77	35.02	28.32		
									VL	totaal (0)	1	7.5	39.12	36.38	29.68	39.76	40	39.68	40	39.12	36.38	29.68		
									VL	totaal (0)	1	10.5	40.72	37.98	31.30	41.37	41	41.30	41	40.72	37.98	31.30		
									VL	totaal (0)	1	13.5	42.89	40.17	33.51	43.56	44	43.51	44	42.89	40.17	33.51		
									VL	Middenweg (1)	1	1.5	36.35	33.61	26.91	36.99	2	35	36.91	2	35	36.35	33.61	26.91
									VL	Middenweg (1)	1	4.5	37.48	34.75	28.05	38.13	2	36	38.05	2	36	37.48	34.75	28.05
									VL	Middenweg (1)	1	7.5	38.82	36.09	29.41	39.48	2	37	39.41	2	37	38.82	36.09	29.41
									VL	Middenweg (1)	1	10.5	40.36	37.64	30.96	41.02	2	39	40.96	2	39	40.36	37.64	30.96
									VL	Middenweg (1)	1	13.5	42.59	39.89	33.23	43.27	2	41	43.23	2	41	42.59	39.89	33.23
									VL	Rijksweg Noord (2)	1	1.5	24.28	21.38	14.55	24.79	5	20	24.55	5	20	24.28	21.38	14.55
									VL	Rijksweg Noord (2)	1	4.5	25.84	22.93	16.09	26.34	5	21	26.09	5	21	25.84	22.93	16.09
									VL	Rijksweg Noord (2)	1	7.5	27.30	24.39	17.55	27.80	5	23	27.55	5	23	27.30	24.39	17.55
									VL	Rijksweg Noord (2)	1	10.5	29.76	26.87	20.05	30.28	5	25	30.05	5	25	29.76	26.87	20.05
									VL	Rijksweg Noord (2)	1	13.5	31.12	28.23	21.43	31.65	5	27	31.43	5	26	31.12	28.23	21.43
221	0.0	57.4					gevel		RL	totaal (0)	1	1.5	34.32	34.57	29.74	37.78	37.78	39.74	39.74	--	--	--		
									RL	totaal (0)	1	4.5	34.88	35.14	30.35	38.37	38.37	40.35	40.35	--	--	--		
									RL	totaal (0)	1	7.5	34.84	35.11	30.32	38.34	38.34	40.32	40.32	--	--	--		
									RL	totaal (0)	1	10.5	34.88	35.16	30.37	38.39	38.39	40.37	40.37	--	--	--		
									RL	totaal (0)	1	13.5	35.15	35.42	30.63	38.65	38.65	40.63	40.63	--	--	--		
									VL	totaal (0)	1	1.5	47.38	44.50	37.70	47.91	48	47.70	48	47.38	44.50	37.70		
									VL	totaal (0)	1	4.5	50.19	47.32	40.53	50.73	51	50.53	51	50.19	47.32	40.53		
									VL	totaal (0)	1	7.5	51.04	48.17	41.38	51.58	52	51.38	51	51.04	48.17	41.38		
									VL	totaal (0)	1	10.5	51.33	48.46	41.66	51.87	52	51.66	52	51.33	48.46	41.66		
									VL	totaal (0)	1	13.5	51.47	48.59	41.80	52.01	52	51.80	52	51.47	48.59	41.80		
									VL	Middenweg (1)	1	1.5	18.62	15.88	9.18	19.26	2	17	19.18	2	17	18.62	15.88	9.18
									VL	Middenweg (1)	1	4.5	20.25	17.50	10.79	20.88	2	19	20.79	2	19	20.25	17.50	10.79
									VL	Middenweg (1)	1	7.5	22.17	19.42	12.70	22.80	2	21	22.70	2	21	22.17	19.42	12.70
									VL	Middenweg (1)	1	10.5	23.47	20.71	13.97	24.09	2	22	23.97	2	22	23.47	20.71	13.97
									VL	Middenweg (1)	1	13.5	23.88	21.12	14.38	24.50	2	22	24.38	2	22	23.88	21.12	14.38
									VL	Rijksweg Noord (2)	1	1.5	47.37	44.49	37.69	47.90	5	43	47.69	5	43	47.37	44.49	37.69
									VL	Rijksweg Noord (2)	1	4.5	50.18	47.32	40.53	50.73	5	46	50.53	5	46	50.18	47.32	40.53
									VL	Rijksweg Noord (2)	1	7.5	51.04	48.16	41.37	51.58	5	47	51.37	5	46	51.04	48.16	41.37
									VL	Rijksweg Noord (2)	1	10.5	51.33	48.45	41.66	51.87	5	47	51.66	5	47	51.33	48.45	41.66
									VL	Rijksweg Noord (2)	1	13.5	51.46	48.59	41.79	52.00	5	47	51.79	5	47	51.46	48.59	41.79
222	0.0	58.9					gevel		RL	totaal (0)	1	1.5	32.81	33.06	28.23	36.27	36.27	38.23	38.23	--	--	--		
									RL	totaal (0)	1	4.5	33.27	33.54	28.74	36.76	36.76	38.74	38.74	--	--	--		
									RL	totaal (0)	1	7.5	33.23	33.50	28.69	36.72	36.72	38.69	38.69	--	--	--		
									RL	totaal (0)	1	10.5	33.15	33.42	28.62	36.64	36.64	38.62	38.62	--	--	--		
									RL	totaal (0)	1	13.5	33.08	33.34	28.55	36.57	36.57	38.55	38.55	--	--	--		
									VL	totaal (0)	1	1.5	53.33	50.45	43.66	53.87	54	53.66	54	53.33	50.45	43.66		
									VL	totaal (0)	1	4.5	55.14	52.26	45.47	55.68	56	55.47	55	55.14	52.26	45.47		
									VL	totaal (0)	1	7.5	55.42	52.54	45.73	55.95	56	55.73	56	55.42	52.54	45.73		
									VL	totaal (0)	1	10.5	55.53	52.64	45.84	56.06	56	55.84	56	55.53	52.64	45.84		
									VL	totaal (0)	1	13.5	55.58	52.69	45.89	56.11	56	55.89	56	55.58	52.69	45.89		
									VL	Middenweg (1)	1	1.5	10.30	7.56	.86	10.94	2	9	10.86	2	9	10.30	7.56	.86
									VL	Middenweg (1)	1	4.5	11.35	8.59	1.86	11.97	2	10	11.86	2	10	11.35	8.59	1.86
									VL	Middenweg (1)	1	7.5	11.59	8.82	2.08	12.20	2	10	12.08	2	10	11.59	8.82	2.08
									VL	Middenweg (1)	1	10.5	11.73	8.96	2.21	12.34	2	10	12.21	2	10	11.73	8.96	2.21
									VL	Middenweg (1)	1	13.5	11.82	9.05	2.30	12.43	2	10	12.30	2	10	11.82	9.05	2.30
									VL	Rijksweg Noord (2)	1	1.5	53.33	50.45	43.66	53.87	5	49	53.66	5	49	53.33	50.45	43.66
									VL	Rijksweg Noord (2)	1	4.5	55.14	52.26	45.47	55.68	5	51	55.47	5	50	55.14	52.26	45.47

nr	z1	m1 adres	huisnr type	afw.toets	refl kenmerk	rhart groep	(*) IL: inc. maatregel, VL:inc aftrek, RL: inc prognosetoeslag							(^) VL: ex. optrektoeslag					
							sh	wnh	dag	avond	nacht	Lden	af Lden(*)	Letm	af Letm(*)	dag(^)	avond(^)	nacht(^)	
223	0.0	58.9	gevel	VL	Rijksweg Noord (2)	1	7.5	55.42	52.54	45.73	55.95	5	51	55.73	5	51	55.42	52.54	45.73
				VL	Rijksweg Noord (2)	1	10.5	55.53	52.64	45.84	56.06	5	51	55.84	5	51	55.53	52.64	45.84
				VL	Rijksweg Noord (2)	1	13.5	55.58	52.69	45.89	56.11	5	51	55.89	5	51	55.58	52.69	45.89
				RL	totaal (0)	1	1.5	38.23	38.43	33.91	41.82		41.82	43.91		43.91	--	--	--
				RL	totaal (0)	1	4.5	38.56	38.77	34.27	42.17		42.17	44.27		44.27	--	--	--
				RL	totaal (0)	1	7.5	38.47	38.69	34.19	42.08		42.08	44.19		44.19	--	--	--
				RL	totaal (0)	1	10.5	38.41	38.62	34.12	42.02		42.02	44.12		44.12	--	--	--
				RL	totaal (0)	1	13.5	38.85	39.05	34.59	42.47		42.47	44.59		44.59	--	--	--
				VL	totaal (0)	1	1.5	58.58	55.71	48.91	59.12		59	58.91		59	58.58	55.71	48.91
				VL	totaal (0)	1	4.5	59.78	56.90	50.09	60.31		60	60.09		60	59.78	56.90	50.09
				VL	totaal (0)	1	7.5	59.95	57.07	50.26	60.48		60	60.26		60	59.95	57.07	50.26
				VL	totaal (0)	1	10.5	60.02	57.14	50.33	60.55		61	60.33		60	60.02	57.14	50.33
				VL	totaal (0)	1	13.5	60.04	57.16	50.36	60.57		61	60.36		60	60.04	57.16	50.36
				VL	Middenweg (1)	1	1.5	41.81	39.11	32.46	42.49	2	40	42.46	2	40	41.81	39.11	32.46
				VL	Middenweg (1)	1	4.5	42.16	39.46	32.80	42.84	2	41	42.80	2	41	42.16	39.46	32.80
				VL	Middenweg (1)	1	7.5	43.08	40.38	33.73	43.76	2	42	43.73	2	42	43.08	40.38	33.73
				VL	Middenweg (1)	1	10.5	44.43	41.74	35.09	45.12	2	43	45.09	2	43	44.43	41.74	35.09
				VL	Middenweg (1)	1	13.5	45.62	42.92	36.29	46.31	2	44	46.29	2	44	45.62	42.92	36.29
				VL	Rijksweg Noord (2)	1	1.5	58.49	55.61	48.81	59.02	5	54	58.81	5	54	58.49	55.61	48.81
				VL	Rijksweg Noord (2)	1	4.5	59.70	56.82	50.01	60.23	5	55	60.01	5	55	59.70	56.82	50.01
VL	Rijksweg Noord (2)	1	7.5	59.86	56.97	50.16	60.38	5	55	60.16	5	55	59.86	56.97	50.16				
VL	Rijksweg Noord (2)	1	10.5	59.90	57.01	50.20	60.42	5	55	60.20	5	55	59.90	57.01	50.20				
VL	Rijksweg Noord (2)	1	13.5	59.89	57.00	50.19	60.41	5	55	60.19	5	55	59.89	57.00	50.19				
224	0.0	57.4	gevel	RL	totaal (0)	1	1.5	36.87	37.06	32.43	40.39		40.39	42.43		42.43	--	--	--
				RL	totaal (0)	1	4.5	37.66	37.86	33.29	41.22		41.22	43.29		43.29	--	--	--
				RL	totaal (0)	1	7.5	37.62	37.82	33.24	41.18		41.18	43.24		43.24	--	--	--
				RL	totaal (0)	1	10.5	37.54	37.75	33.17	41.10		41.10	43.17		43.17	--	--	--
				RL	totaal (0)	1	13.5	37.49	37.70	33.12	41.05		41.05	43.12		43.12	--	--	--
				VL	totaal (0)	1	1.5	57.49	54.62	47.83	58.03		58	57.83		58	57.49	54.62	47.83
				VL	totaal (0)	1	4.5	59.38	56.51	49.71	59.92		60	59.71		60	59.38	56.51	49.71
				VL	totaal (0)	1	7.5	59.65	56.78	49.98	60.19		60	59.98		60	59.65	56.78	49.98
				VL	totaal (0)	1	10.5	59.79	56.92	50.13	60.33		60	60.13		60	59.79	56.92	50.13
				VL	totaal (0)	1	13.5	59.90	57.03	50.24	60.44		60	60.24		60	59.90	57.03	50.24
				VL	Middenweg (1)	1	1.5	45.29	42.59	35.96	45.98	2	44	45.96	2	44	45.29	42.59	35.96
				VL	Middenweg (1)	1	4.5	46.06	43.36	36.73	46.75	2	45	46.73	2	45	46.06	43.36	36.73
				VL	Middenweg (1)	1	7.5	46.68	43.99	37.35	47.37	2	45	47.35	2	45	46.68	43.99	37.35
				VL	Middenweg (1)	1	10.5	47.62	44.93	38.30	48.31	2	46	48.30	2	46	47.62	44.93	38.30
				VL	Middenweg (1)	1	13.5	48.67	45.98	39.36	49.37	2	47	49.36	2	47	48.67	45.98	39.36
				VL	Rijksweg Noord (2)	1	1.5	57.22	54.34	47.54	57.75	5	53	57.54	5	53	57.22	54.34	47.54
				VL	Rijksweg Noord (2)	1	4.5	59.17	56.29	49.49	59.70	5	55	59.49	5	54	59.17	56.29	49.49
				VL	Rijksweg Noord (2)	1	7.5	59.43	56.54	49.74	59.96	5	55	59.74	5	55	59.43	56.54	49.74
				VL	Rijksweg Noord (2)	1	10.5	59.52	56.64	49.83	60.05	5	55	59.83	5	55	59.52	56.64	49.83
				VL	Rijksweg Noord (2)	1	13.5	59.56	56.68	49.87	60.09	5	55	59.87	5	55	59.56	56.68	49.87
225	0.0	57.4	gevel	RL	totaal (0)	1	1.5	38.03	38.07	33.77	41.61		41.61	43.77		43.77	--	--	--
				RL	totaal (0)	1	4.5	39.62	39.72	35.47	43.28		43.28	45.47		45.47	--	--	--
				RL	totaal (0)	1	7.5	39.53	39.64	35.38	43.19		43.19	45.38		45.38	--	--	--
				RL	totaal (0)	1	10.5	39.38	39.50	35.23	43.04		43.04	45.23		45.23	--	--	--
				VL	totaal (0)	1	1.5	56.27	53.41	46.63	56.82		57	56.63		57	56.27	53.41	46.63
				VL	totaal (0)	1	4.5	58.12	55.26	48.47	58.67		59	58.47		58	58.12	55.26	48.47
				VL	totaal (0)	1	7.5	58.48	55.61	48.83	59.02		59	58.83		59	58.48	55.61	48.83
				VL	totaal (0)	1	10.5	58.72	55.86	49.08	59.27		59	59.08		59	58.72	55.86	49.08
				VL	Middenweg (1)	1	1.5	45.98	43.30	36.68	46.68	2	45	46.68	2	45	45.98	43.30	36.68

nr	z1	m1 adres	huisnr	type	afw.toets	refl	kenmerk	rhart	groep	(*) IL: inc. maatregel, VL:inc aftrek, RL: inc prognosetoeslag						(^) VL: ex. optrektoeslag								
										sh	wnh	dag	avond	nacht	Lden	af Lden(*)	Letm	af Letm(*)	dag(^)	avond(^)	nacht(^)			
									VL	Middenweg (1)	1	4.5	46.75	44.06	37.44	47.45	2	45	47.44	2	45	46.75	44.06	37.44
									VL	Middenweg (1)	1	7.5	47.92	45.23	38.60	48.61	2	47	48.60	2	47	47.92	45.23	38.60
									VL	Middenweg (1)	1	10.5	49.20	46.51	39.89	49.90	2	48	49.89	2	48	49.20	46.51	39.89
									VL	Rijksweg Noord (2)	1	1.5	55.85	52.97	46.17	56.38	5	51	56.17	5	51	55.85	52.97	46.17
									VL	Rijksweg Noord (2)	1	4.5	57.79	54.91	48.12	58.33	5	53	58.12	5	53	57.79	54.91	48.12
									VL	Rijksweg Noord (2)	1	7.5	58.08	55.20	48.39	58.61	5	54	58.39	5	53	58.08	55.20	48.39
									VL	Rijksweg Noord (2)	1	10.5	58.20	55.32	48.52	58.73	5	54	58.52	5	54	58.20	55.32	48.52

nr	z,gem	lengte	groep	bovenbouw	railonderbreking			km1			km2 kenmerk			Wissellen railruwheid			spectrum			toeslagen			correctie																						
					brug	raildemp	algemeen	prognose	plafond	Qstop	Istop	Rstop	Qstop	Istop	Rstop	Qstop	Istop	Rstop	Qstop	Istop	Rstop	Qstop	Istop	Rstop	Qstop	Istop	Rstop																		
125	54.9	58	Middenweg1=beton mono/duoblok+ball.bed	1=voegloos spoor of wissel	1620000	1678000	22879	0.0	0=gemiddeld	0.0	0.0	0.0	1.5	vc	rs	materieel	treintype	r	Qdoor	Vdoor	Rdoor	Qstop	Istop	Rstop	Avond	Qdoor	Vdoor	Rdoor	Qstop	Istop	Rstop	Nacht	Qdoor	Vdoor	Rdoor	Qstop	Istop	Rstop							
														1	3	mat'64-v	reizigers	o	0.04	88	n	3.38	88	n	0.00	88	n	2.14	88	n	0.00	88	n	0.62	88	n	0.00	88	n	0.07	88	n	0.97	88	n
														2	1	ddm-1	reizigers	o	0.00	88	n	0.17	88	n	0.00	88	n	0.10	88	n	0.00	88	n	0.07	88	n	0.00	88	n	0.07	88	n	0.07	88	n
														2	1	ic-r	reizigers	o	0.00	88	n	3.31	88	n	3.41	88	n	4.55	88	n	0.00	88	n	0.97	88	n	0.00	88	n	0.97	88	n	0.97	88	n
														2	1	icm-3	reizigers	o	0.00	88	n	0.00	88	n	0.00	88	n	0.06	88	n	0.00	88	n	0.03	88	n	0.00	88	n	0.03	88	n			
														3	4	e-loc	reizigers	o	0.00	88	n	0.44	88	n	0.42	88	n	0.58	88	n	0.00	88	n	0.13	88	n	0.00	88	n	0.13	88	n			
														4	3	goederen	goederen	o	0.24	56	n	0.00	40	j	0.10	56	n	0.00	40	j	0.27	56	n	0.00	40	j	0.10	56	n	0.00	40	j			
														6	4	de-loc-6400	goederen	o	0.02	56	n	0.00	40	j	0.00	56	n	0.00	40	j	0.01	56	n	0.00	40	j	0.00	40	j						
														8	4	icm-4	reizigers	o	0.00	88	n	0.00	88	n	0.00	88	n	0.04	88	n	0.00	88	n	0.00	88	n	0.00	88	n	0.00	88	n			
														8	4	irm-4	reizigers	o	0.00	88	n	4.80	88	n	0.28	88	n	4.48	88	n	0.12	88	n	1.24	88	n	0.12	88	n	1.24	88	n			
8	4	virtm-6	reizigers	o	0.00	88	n	1.50	88	n	0.60	88	n	2.70	88	n	0.18	88	n	0.54	88	n	0.18	88	n	0.54	88	n																	
126	55.0	22	Middenweg1=beton mono/duoblok+ball.bed	1=voegloos spoor of wissel	1678000	1700000	22879	0.0	0=gemiddeld	0.0	0.0	1.5	vc	rs	materieel	treintype	r	Qdoor	Vdoor	Rdoor	Qstop	Istop	Rstop	Avond	Qdoor	Vdoor	Rdoor	Qstop	Istop	Rstop	Nacht	Qdoor	Vdoor	Rdoor	Qstop	Istop	Rstop								
													1	3	mat'64-v	reizigers	o	0.04	90	n	3.38	90	n	0.00	90	n	2.14	90	n	0.00	90	n	0.62	90	n	0.00	90	n	0.07	90	n	0.97	90	n	
													2	1	ddm-1	reizigers	o	0.00	90	n	0.17	90	n	0.00	90	n	0.10	90	n	0.00	90	n	0.07	90	n	0.00	90	n	0.07	90	n	0.07	90	n	
													2	1	ic-r	reizigers	o	0.00	90	n	3.31	90	n	3.41	90	n	4.55	90	n	0.00	90	n	0.97	90	n	0.00	90	n	0.97	90	n	0.97	90	n	
													2	1	icm-3	reizigers	o	0.00	90	n	0.00	90	n	0.00	90	n	0.06	90	n	0.00	90	n	0.03	90	n	0.00	90	n	0.03	90	n				
													3	4	e-loc	reizigers	o	0.00	90	n	0.44	90	n	0.42	90	n	0.58	90	n	0.00	90	n	0.13	90	n	0.00	90	n	0.13	90	n				
													4	3	goederen	goederen	o	0.24	57	n	0.00	40	j	0.10	57	n	0.00	40	j	0.27	57	n	0.00	40	j	0.10	57	n	0.00	40	j				
													6	4	de-loc-6400	goederen	o	0.02	57	n	0.00	40	j	0.00	57	n	0.00	40	j	0.01	57	n	0.00	40	j	0.00	40	j							
													8	4	icm-4	reizigers	o	0.00	90	n	0.00	90	n	0.00	90	n	0.04	90	n	0.00	90	n	0.00	90	n	0.00	90	n	0.00	90	n				
													8	4	irm-4	reizigers	o	0.00	90	n	4.80	90	n	0.28	90	n	4.48	90	n	0.12	90	n	1.24	90	n	0.12	90	n	1.24	90	n				
8	4	virtm-6	reizigers	o	0.00	90	n	1.50	90	n	0.60	90	n	2.70	90	n	0.18	90	n	0.54	90	n	0.18	90	n	0.54	90	n																	
127	55.0	20	Middenweg1=beton mono/duoblok+ball.bed	1=voegloos spoor of wissel	1700000	1720000	22879	0.0	0=gemiddeld	0.0	0.0	1.5	vc	rs	materieel	treintype	r	Qdoor	Vdoor	Rdoor	Qstop	Istop	Rstop	Avond	Qdoor	Vdoor	Rdoor	Qstop	Istop	Rstop	Nacht	Qdoor	Vdoor	Rdoor	Qstop	Istop	Rstop								
													1	3	mat'64-v	reizigers	o	0.04	93	n	3.38	93	n	0.00	93	n	2.14	93	n	0.00	93	n	0.62	93	n	0.00	93	n	0.07	93	n	0.97	93	n	
													2	1	ddm-1	reizigers	o	0.00	93	n	0.17	93	n	0.00	93	n	0.10	93	n	0.00	93	n	0.07	93	n	0.00	93	n	0.07	93	n	0.07	93	n	
													2	1	ic-r	reizigers	o	0.00	93	n	3.31	93	n	3.41	93	n	4.55	93	n	0.00	93	n	0.97	93	n	0.00	93	n	0.97	93	n	0.97	93	n	
													2	1	icm-3	reizigers	o	0.00	93	n	0.00	93	n	0.00	93	n	0.06	93	n	0.00	93	n	0.03	93	n	0.00	93	n	0.03	93	n				
													3	4	e-loc	reizigers	o	0.00	93	n	0.44	93	n	0.42	93	n	0.58	93	n	0.00	93	n	0.13	93	n	0.00	93	n	0.13	93	n				
													4	3	goederen	goederen	o	0.24	57	n	0.00	40	j	0.10	57	n	0.00	40	j	0.27	57	n	0.00	40	j	0.10	57	n	0.00	40	j				
													6	4	de-loc-6400	goederen	o	0.02	57	n	0.00	40	j	0.00	57	n	0.00	40	j	0.01	57	n	0.00	40	j	0.00	40	j							
													8	4	icm-4	reizigers	o	0.00	93	n	0.00	93	n	0.00	93	n	0.04	93	n	0.00	93	n	0.00	93	n	0.00	93	n	0.00	93	n				
													8	4	irm-4	reizigers	o	0.00	93	n	4.80	93	n	0.28	93	n	4.48	93	n	0.12	93	n	1.24	93	n	0.12	93	n	1.24	93	n				
8	4	virtm-6	reizigers	o	0.00	93	n	1.50	93	n	0.60	93	n	2.70	93	n	0.18	93	n	0.54	93	n	0.18	93	n	0.54	93	n																	
128	55.2	58	Middenweg1=beton mono/duoblok+ball.bed	1=voegloos spoor of wissel	1720000	1778000	22879	0.0	0=gemiddeld	0.0	0.0	1.5	vc	rs	materieel	treintype	r	Qdoor	Vdoor	Rdoor	Qstop	Istop	Rstop	Avond	Qdoor	Vdoor	Rdoor	Qstop	Istop	Rstop	Nacht	Qdoor	Vdoor	Rdoor	Qstop	Istop	Rstop								
													1	3	mat'64-v	reizigers	o	0.04	93	n	3.38	93	n	0.00	93	n	2.14	93	n	0.00	93	n	0.62	93	n	0.00	93	n	0.07	93	n	0.97	93	n	
													2	1	ddm-1	reizigers	o	0.00	93	n	0.17	93	n	0.00	93	n	0.10	93	n	0.00	93	n	0.07	93	n	0.00	93	n	0.07	93	n	0.07	93	n	
													2	1	ic-r	reizigers	o	0.00	93	n	3.31	93	n	3.41	93	n	4.55	93	n	0.00	93	n	0.97	93	n	0.00	93	n	0.97	93	n	0.97	93	n	

nr	z,gem	lengte	groep	bovenbouw	railonderbreking										spectrum				toeslagen		correctie						
					km1			km2			kenmerk				Wissellen railruwheid				brug		raildemp		algemeen prognose		palafond		
129	55.5	87	Middenweg1=beton mono/duoblok+ball.bed	2 1 icm-3	reizigers	o	0.00	93	n	0.00	93	n	0.00	93	n	0.06	93	n	0.00	93	n	0.03	93	n			
				3 4 e-loc	reizigers	o	0.00	93	n	0.44	93	n	0.42	93	n	0.58	93	n	0.00	93	n	0.00	93	n	0.13	93	n
				4 3 goederen	goederen	o	0.24	59	n	0.00	40	j	0.10	59	n	0.00	40	j	0.27	59	n	0.00	40	j	0.00	40	j
				6 4 de-loc-6400	goederen	o	0.02	59	n	0.00	40	j	0.00	59	n	0.00	40	j	0.01	59	n	0.00	40	j	0.00	40	j
				8 4 icm-4	reizigers	o	0.00	93	n	0.00	93	n	0.00	93	n	0.04	93	n	0.00	93	n	0.00	93	n	0.00	93	n
				8 4 irm-4	reizigers	o	0.00	93	n	4.80	93	n	0.28	93	n	4.48	93	n	0.12	93	n	1.24	93	n	1.24	93	n
				8 4 virm-6	reizigers	o	0.00	93	n	1.50	93	n	0.60	93	n	2.70	93	n	0.18	93	n	0.54	93	n	0.54	93	n
				1=voegloos spoor of wissel																							
				1778000 1865000 22879 0.0 0=gemiddeld 0.0 0.0 0.0 1.5																							
				Dag																							
vc	rs	materieel	treintype	r	Qdoor	Vdoor	Rdoor	Qstop	Istop	Rstop	Avond	Qdoor	Vdoor	Rdoor	Qstop	Istop	Rstop	Nacht	Qdoor	Vdoor	Rdoor	Qstop	Istop	Rstop			
1	3	mat'64-v	reizigers	o	0.04	97	n	3.38	97	n	0.00	97	n	2.14	97	n	0.00	97	n	0.00	97	n	0.62	97	n		
2	1	ddm-1	reizigers	o	0.00	97	n	0.17	97	n	0.00	97	n	0.10	97	n	0.00	97	n	0.00	97	n	0.07	97	n		
2	1	ic-r	reizigers	o	0.00	97	n	3.31	97	n	3.41	97	n	4.55	97	n	0.00	97	n	0.00	97	n	0.97	97	n		
2	1	icm-3	reizigers	o	0.00	97	n	0.00	97	n	0.00	97	n	0.06	97	n	0.00	97	n	0.00	97	n	0.03	97	n		
3	4	e-loc	reizigers	o	0.00	97	n	0.44	97	n	0.42	97	n	0.58	97	n	0.00	97	n	0.00	97	n	0.13	97	n		
4	3	goederen	goederen	o	0.24	59	n	0.00	40	j	0.10	59	n	0.00	40	j	0.27	59	n	0.00	40	j	0.00	40	j		
6	4	de-loc-6400	goederen	o	0.02	59	n	0.00	40	j	0.00	59	n	0.00	40	j	0.01	59	n	0.00	40	j	0.00	40	j		
8	4	icm-4	reizigers	o	0.00	97	n	0.00	97	n	0.00	97	n	0.04	97	n	0.00	97	n	0.00	97	n	0.00	97	n		
8	4	irm-4	reizigers	o	0.00	97	n	4.80	97	n	0.28	97	n	4.48	97	n	0.12	97	n	1.24	97	n	1.24	97	n		
8	4	virm-6	reizigers	o	0.00	97	n	1.50	97	n	0.60	97	n	2.70	97	n	0.18	97	n	0.54	97	n	0.54	97	n		
130	55.9	13	Middenweg1=beton mono/duoblok+ball.bed	2 1 icm-3	reizigers	o	0.04	97	n	3.38	97	n	0.00	97	n	2.14	97	n	0.00	97	n	0.62	97	n			
				2 1 ddm-1	reizigers	o	0.00	97	n	0.17	97	n	0.00	97	n	0.10	97	n	0.00	97	n	0.00	97	n	0.07	97	n
				2 1 ic-r	reizigers	o	0.00	97	n	3.31	97	n	3.41	97	n	4.55	97	n	0.00	97	n	0.00	97	n	0.97	97	n
				2 1 icm-3	reizigers	o	0.00	97	n	0.00	97	n	0.00	97	n	0.06	97	n	0.00	97	n	0.00	97	n	0.03	97	n
				3 4 e-loc	reizigers	o	0.00	97	n	0.44	97	n	0.42	97	n	0.58	97	n	0.00	97	n	0.00	97	n	0.13	97	n
				4 3 goederen	goederen	o	0.24	60	n	0.00	40	j	0.10	60	n	0.00	40	j	0.27	60	n	0.00	40	j	0.00	40	j
				6 4 de-loc-6400	goederen	o	0.02	60	n	0.00	40	j	0.00	60	n	0.00	40	j	0.01	60	n	0.00	40	j	0.00	40	j
				8 4 icm-4	reizigers	o	0.00	97	n	0.00	97	n	0.00	97	n	0.04	97	n	0.00	97	n	0.00	97	n	0.00	97	n
				8 4 irm-4	reizigers	o	0.00	97	n	4.80	97	n	0.28	97	n	4.48	97	n	0.12	97	n	1.24	97	n	1.24	97	n
				8 4 virm-6	reizigers	o	0.00	97	n	1.50	97	n	0.60	97	n	2.70	97	n	0.18	97	n	0.54	97	n	0.54	97	n
1=voegloos spoor of wissel																											
1865000 1878000 22879 0.0 0=gemiddeld 0.0 0.0 0.0 1.5																											
Dag																											
vc	rs	materieel	treintype	r	Qdoor	Vdoor	Rdoor	Qstop	Istop	Rstop	Avond	Qdoor	Vdoor	Rdoor	Qstop	Istop	Rstop	Nacht	Qdoor	Vdoor	Rdoor	Qstop	Istop	Rstop			
1	3	mat'64-v	reizigers	o	0.04	97	n	3.38	97	n	0.00	97	n	2.14	97	n	0.00	97	n	0.00	97	n	0.62	97	n		
2	1	ddm-1	reizigers	o	0.00	97	n	0.17	97	n	0.00	97	n	0.10	97	n	0.00	97	n	0.00	97	n	0.07	97	n		
2	1	ic-r	reizigers	o	0.00	97	n	3.31	97	n	3.41	97	n	4.55	97	n	0.00	97	n	0.00	97	n	0.97	97	n		
2	1	icm-3	reizigers	o	0.00	97	n	0.00	97	n	0.00	97	n	0.06	97	n	0.00	97	n	0.00	97	n	0.03	97	n		
3	4	e-loc	reizigers	o	0.00	97	n	0.44	97	n	0.42	97	n	0.58	97	n	0.00	97	n	0.00	97	n	0.13	97	n		
4	3	goederen	goederen	o	0.24	60	n	0.00	40	j	0.10	60	n	0.00	40	j	0.27	60	n	0.00	40	j	0.00	40	j		
6	4	de-loc-6400	goederen	o	0.02	60	n	0.00	40	j	0.00	60	n	0.00	40	j	0.01	60	n	0.00	40	j	0.00	40	j		
8	4	icm-4	reizigers	o	0.00	97	n	0.00	97	n	0.00	97	n	0.04	97	n	0.00	97	n	0.00	97	n	0.00	97	n		
8	4	irm-4	reizigers	o	0.00	97	n	4.80	97	n	0.28	97	n	4.48	97	n	0.12	97	n	1.24	97	n	1.24	97	n		
8	4	virm-6	reizigers	o	0.00	97	n	1.50	97	n	0.60	97	n	2.70	97	n	0.18	97	n	0.54	97	n	0.54	97	n		
131	56.0	42	Middenweg1=beton mono/duoblok+ball.bed	2 1 icm-3	reizigers	o	0.04	99	n	3.38	99	n	0.00	99	n	2.14	99	n	0.00	99	n	0.62	99	n			
				2 1 ddm-1	reizigers	o	0.00	99	n	0.17	99	n	0.00	99	n	0.10	99	n	0.00	99	n	0.00	99	n	0.07	99	n
				2 1 ic-r	reizigers	o	0.00	99	n	3.31	99	n	3.41	99	n	4.55	99	n	0.00	99	n	0.00	99	n	0.97	99	n
				2 1 icm-3	reizigers	o	0.00	99	n	0.00	99	n	0.00	99	n	0.06	99	n	0.00	99	n	0.00	99	n	0.03	99	n
				3 4 e-loc	reizigers	o	0.00	99	n	0.44	99	n	0.42	99	n	0.58	99	n	0.00	99	n	0.00	99	n	0.13	99	n
				4 3 goederen	goederen	o	0.24	60	n	0.00	40	j	0.10	60	n	0.00	40	j	0.27	60	n	0.00	40	j	0.00	40	j
				6 4 de-loc-6400	goederen	o	0.02	60	n	0.00	40	j	0.00	60	n	0.00	40	j	0.01	60	n	0.00	40	j	0.00	40	j
				8 4 icm-4	reizigers	o	0.00	99	n	0.00	99	n	0.00	99	n	0.04	99	n	0.00	99	n	0.00	99	n	0.00	99	n
				8 4 irm-4	reizigers	o	0.00	99	n	4.80	99	n	0.28	99	n	4.48	99	n	0.12	99	n	1.24	99	n	1.24	99	n
				8 4 virm-6	reizigers	o	0.00	99	n	1.50	99	n	0.60	99	n	2.70	99	n	0.18	99	n	0.54	99	n	0.54	99	n
1=voegloos spoor of wissel																											
1878000 1920000 22879 0.0 0=gemiddeld 0.0 0.0 0.0 1.5																											
Dag																											
vc	rs	materieel	treintype	r	Qdoor	Vdoor	Rdoor	Qstop	Istop	Rstop	Avond	Qdoor	Vdoor	Rdoor	Qstop	Istop	Rstop	Nacht	Qdoor	Vdoor	Rdoor	Qstop	Istop	Rstop			
1	3	mat'64-v	reizigers	o	0.04	99	n	3.38	99	n	0.00	99	n	2.14	99	n	0.00	99	n	0.00	99	n	0.62	99	n		
2	1	ddm-1	reizigers	o	0.00	99	n	0.17	99	n	0.00	99	n	0.10	99	n	0.00	99	n	0.00	99	n	0.07	99	n		
2	1	ic-r	reizigers	o	0.00	99	n	3.31	99	n	3.41	99	n	4.55	99	n	0.00	99	n	0.00	99	n	0.97	99	n		
2	1	icm-3	reizigers	o	0.00	99	n	0.00	99	n	0.00	99	n	0.06	99	n	0.00	99	n	0.00	99	n	0.03	99	n		
3	4	e-loc	reizigers	o	0.00	99	n	0.44	99	n	0.42	99	n	0.58	99	n	0.00	99	n	0.00	99	n	0.13	99	n		
4	3	goederen	goederen	o	0.24	60	n	0.00	40	j	0.10	60	n	0.00	40	j	0.27	60									

nr	z,gem	lengte	groep	bovenbouw	railonderbreking			km1			km2 kenmerk			Wissellen railruwheid			spectrum		toeslagen		correctie									
					o	99	n	o	99	n	o	99	n	o	99	n	o	99	n	brug	raildemp	algemeen	prognose	palafond						
133	56.9	122	Middenweg1=beton mono/duoblok+ball.bed	1=voegloos spoor of wissel	1978000			2100000 22879			0.0 0=gemiddeld			0.0		0.0		0.0		1.5										
					vc	rs	materieel	treintype	r	Qdoor	Vdoor	Rdoor	Qstop	Istop	Rstop	Avond	Qdoor	Vdoor	Rdoor	Qstop	Istop	Rstop	Nacht	Qdoor	Vdoor	Rdoor	Qstop	Istop	Rstop	
					1	3	mat '64-v	reizigers	o	0.04	100	n	3.38	100	n	0.00	100	n	2.14	100	n	0.00	100	n	0.00	100	n	0.62	100	n
					2	1	ddm-1	reizigers	o	0.00	100	n	0.17	100	n	0.00	100	n	0.10	100	n	0.00	100	n	0.00	100	n	0.07	100	n
					2	1	ic-r	reizigers	o	0.00	100	n	3.31	100	n	3.41	100	n	4.55	100	n	0.00	100	n	0.00	100	n	0.97	100	n
					2	1	icm-3	reizigers	o	0.00	100	n	0.00	100	n	0.00	100	n	0.06	100	n	0.00	100	n	0.00	100	n	0.03	100	n
					3	4	e-loc	reizigers	o	0.00	100	n	0.44	100	n	0.42	100	n	0.58	100	n	0.00	100	n	0.00	100	n	0.13	100	n
					4	3	goederen	goederen	o	0.24	61	n	0.00	40	j	0.10	61	n	0.00	40	j	0.27	61	n	0.00	40	j	0.00	40	j
					6	4	de-loc-6400	goederen	o	0.02	61	n	0.00	40	j	0.00	61	n	0.00	40	j	0.01	61	n	0.00	40	j	0.00	40	j
					8	4	icm-4	reizigers	o	0.00	100	n	0.00	100	n	0.00	100	n	0.04	100	n	0.00	100	n	0.00	100	n	0.00	100	n
					8	4	irm-4	reizigers	o	0.00	100	n	4.80	100	n	0.28	100	n	4.48	100	n	0.12	100	n	1.24	100	n	0.00	100	n
8	4	virtm-6	reizigers	o	0.00	100	n	1.50	100	n	0.60	100	n	2.70	100	n	0.18	100	n	0.54	100	n	0.00	100	n					
134	57.3	20	Middenweg1=beton mono/duoblok+ball.bed	1=voegloos spoor of wissel	2100000			2120000 22879			0.0 0=gemiddeld			0.0		0.0		0.0		1.5										
					vc	rs	materieel	treintype	r	Qdoor	Vdoor	Rdoor	Qstop	Istop	Rstop	Avond	Qdoor	Vdoor	Rdoor	Qstop	Istop	Rstop	Nacht	Qdoor	Vdoor	Rdoor	Qstop	Istop	Rstop	
					1	3	mat '64-v	reizigers	o	0.10	100	n	3.32	100	n	0.04	100	n	2.10	100	n	0.00	100	n	0.00	100	n	0.62	100	n
					2	1	ddm-1	reizigers	o	0.00	100	n	0.17	100	n	0.00	100	n	0.10	100	n	0.00	100	n	0.00	100	n	0.07	100	n
					2	1	ic-r	reizigers	o	0.00	100	n	3.31	100	n	3.78	100	n	4.17	100	n	0.01	100	n	0.00	100	n	0.96	100	n
					2	1	icm-3	reizigers	o	0.00	100	n	0.00	100	n	0.00	100	n	0.06	100	n	0.00	100	n	0.00	100	n	0.03	100	n
					3	4	e-loc	reizigers	o	0.00	100	n	0.44	100	n	0.46	100	n	0.54	100	n	0.00	100	n	0.00	100	n	0.13	100	n
					4	3	goederen	goederen	o	0.24	61	n	0.00	40	j	0.10	61	n	0.00	40	j	0.27	61	n	0.00	40	j	0.00	40	j
					6	4	de-loc-6400	goederen	o	0.02	61	n	0.00	40	j	0.00	61	n	0.00	40	j	0.01	61	n	0.00	40	j	0.00	40	j
					8	4	icm-4	reizigers	o	0.00	100	n	0.00	100	n	0.00	100	n	0.04	100	n	0.00	100	n	0.00	100	n	0.00	100	n
					8	4	irm-4	reizigers	o	4.60	100	n	0.24	100	n	4.76	100	n	0.00	100	n	1.36	100	n	0.00	100	n	0.00	100	n
8	4	virtm-6	reizigers	o	1.50	100	n	0.00	100	n	3.30	100	n	0.00	100	n	0.78	100	n	0.00	100	n	0.00	100	n					
135	58.2	301	Middenweg1=beton mono/duoblok+ball.bed	1=voegloos spoor of wissel	2120000			2420000 22879			0.0 0=gemiddeld			0.0		0.0		0.0		1.5										
					vc	rs	materieel	treintype	r	Qdoor	Vdoor	Rdoor	Qstop	Istop	Rstop	Avond	Qdoor	Vdoor	Rdoor	Qstop	Istop	Rstop	Nacht	Qdoor	Vdoor	Rdoor	Qstop	Istop	Rstop	
					1	3	mat '64-v	reizigers	o	0.10	100	n	3.32	100	n	0.04	100	n	2.10	100	n	0.00	100	n	0.00	100	n	0.62	100	n
					2	1	ddm-1	reizigers	o	0.00	100	n	0.17	100	n	0.00	100	n	0.10	100	n	0.00	100	n	0.00	100	n	0.07	100	n
					2	1	ic-r	reizigers	o	0.00	100	n	3.31	100	n	3.78	100	n	4.17	100	n	0.01	100	n	0.00	100	n	0.96	100	n
					2	1	icm-3	reizigers	o	0.00	100	n	0.00	100	n	0.00	100	n	0.06	100	n	0.00	100	n	0.00	100	n	0.03	100	n
					3	4	e-loc	reizigers	o	0.00	100	n	0.44	100	n	0.46	100	n	0.54	100	n	0.00	100	n	0.00	100	n	0.13	100	n
					4	3	goederen	goederen	o	0.24	63	n	0.00	40	j	0.10	63	n	0.00	40	j	0.27	63	n	0.00	40	j	0.00	40	j
					6	4	de-loc-6400	goederen	o	0.02	63	n	0.00	40	j	0.00	63	n	0.00	40	j	0.01	63	n	0.00	40	j	0.00	40	j
					8	4	icm-4	reizigers	o	0.00	100	n	0.00	100	n	0.00	100	n	0.04	100	n	0.00	100	n	0.00	100	n	0.00	100	n
					8	4	irm-4	reizigers	o	4.60	100	n	0.24	100	n	4.76	100	n	0.00	100	n	1.36	100	n	0.00	100	n	0.00	100	n
8	4	virtm-6	reizigers	o	1.50	100	n	0.00	100	n	3.30	100	n	0.00	100	n	0.78	100	n	0.00	100	n	0.00	100	n					
136	58.3	200	Middenweg1=beton mono/duoblok+ball.bed	1=voegloos spoor of wissel	2420000			2620000 22879			0.0 0=gemiddeld			0.0		0.0		0.0		1.5										
					vc	rs	materieel	treintype	r	Qdoor	Vdoor	Rdoor	Qstop	Istop	Rstop	Avond	Qdoor	Vdoor	Rdoor	Qstop	Istop	Rstop	Nacht	Qdoor	Vdoor	Rdoor	Qstop	Istop	Rstop	
					1	3	mat '64-v	reizigers	o	0.10	100	n	3.32	100	n	0.04	100	n	2.10	100	n	0.00	100	n	0.00	100	n	0.62	100	n
					2	1	ddm-1	reizigers	o	0.00	100	n	0.17	100	n	0.00	100	n	0.10	100	n	0.00	100	n	0.00	100	n	0.07	100	n
					2	1	ic-r	reizigers	o	0.00	100	n	3.31	100	n	3.78	100	n	4.17	100	n	0.01	100	n	0.00	100	n	0.96	100	n
					2	1	icm-3	reizigers	o	0.00	100	n	0.00	100	n	0.00	100	n	0.06	100	n	0.00	100	n	0.00	100	n	0.03	100	n
					3	4	e-loc	reizigers	o	0.00	100	n	0.44	100	n	0.46	100	n	0.54	100	n	0.00	100	n	0.00	100	n	0.13	100	n
					4	3	goederen	goederen	o	0.24	64	n	0.00	40	j	0.10	64	n	0.00	40	j	0.27	64	n	0.00	40	j	0.00	40	j
					6	4	de-loc-6400	goederen	o	0.02	64	n	0.00	40	j	0.00	64	n	0.00	40	j	0.01	64	n	0.00	40	j	0.00	40	j
					8	4	icm-4	reizigers	o	0.00	100	n	0.00	100	n	0.00	100	n	0.04	100	n	0.00	100	n	0.00	100	n	0.00	100	n
					8	4	irm-4	reizigers	o	4.60	100	n	0.24	100	n	4.76	100	n	0.00	100	n	1.36	100	n	0.00	100	n	0.00	100	n
8	4	virtm-6	reizigers	o	1.50	100	n	0.00	100	n	3.30	100	n	0.00	100	n	0.78	100	n	0.00	100	n	0.00	100	n					
137	58.1	100	Middenweg1=beton mono/duoblok+ball.bed	1=voegloos spoor of wissel	2620000			2720000 22879			0.0 0=gemiddeld			0.0		0.0		0.0		1.5										
					vc	rs	materieel	treintype	r	Qdoor	Vdoor	Rdoor	Qstop	Istop	Rstop	Avond	Qdoor	Vdoor	Rdoor	Qstop	Istop	Rstop	Nacht	Qdoor	Vdoor	Rdoor	Qstop	Istop	Rstop	

nr	z,gem	lengte	groep	bovenbouw	railonderbreking										spectrum			toeslagen			correctie									
					km1	km2	kenmerk	Wissellen	railruwheid	brug	raildemp	algemeen	prognose	palafond																
138	57.7	100	Middenweg1=beton mono/duoblok+ball.bed	1=voegloos spoor of wissel	2720000										2820000 22879			0.0 0=gemiddeld			0.0			0.0 1.5						
					vc	rs	materieel	treintype	r	Qdoor	Vdoor	Rdoor	Qstop	Istop	Rstop	Avond	Qdoor	Vdoor	Rdoor	Qstop	Istop	Rstop	Nacht	Qdoor	Vdoor	Rdoor	Qstop	Istop	Rstop	
					1	3	mat '64-v	reizigers	o	0.10	100	n	3.32	100	n	0.04	100	n	2.10	100	n	0.00	100	n	0.00	100	n	0.62	100	n
					2	1	ddm-1	reizigers	o	0.00	100	n	0.17	100	n	0.00	100	n	0.10	100	n	0.00	100	n	0.00	100	n	0.07	100	n
					2	1	ic-r	reizigers	o	0.00	100	n	3.31	100	n	3.78	100	n	4.17	100	n	0.01	100	n	0.01	100	n	0.96	100	n
					2	1	icm-3	reizigers	o	0.00	100	n	0.00	100	n	0.00	100	n	0.06	100	n	0.00	100	n	0.00	100	n	0.03	100	n
					3	4	e-loc	reizigers	o	0.00	100	n	0.44	100	n	0.46	100	n	0.54	100	n	0.00	100	n	0.00	100	n	0.13	100	n
					4	3	goederen	goederen	o	0.24	65	n	0.00	40	j	0.10	65	n	0.00	40	j	0.27	65	n	0.00	40	j	0.00	40	j
					6	4	de-loc-6400	goederen	o	0.02	65	n	0.00	40	j	0.00	65	n	0.00	40	j	0.01	65	n	0.00	40	j	0.00	40	j
					8	4	icm-4	reizigers	o	0.00	100	n	0.00	100	n	0.00	100	n	0.04	100	n	0.00	100	n	0.00	100	n	0.00	100	n
8	4	irm-4	reizigers	o	4.60	100	n	0.24	100	n	4.76	100	n	0.00	100	n	1.36	100	n	0.00	100	n	0.00	100	n					
8	4	virtm-6	reizigers	o	1.50	100	n	0.00	100	n	3.30	100	n	0.00	100	n	0.78	100	n	0.00	100	n	0.00	100	n					
139	57.4	100	Middenweg1=beton mono/duoblok+ball.bed	1=voegloos spoor of wissel	2820000										2920000 22879			0.0 0=gemiddeld			0.0			0.0 1.5						
					vc	rs	materieel	treintype	r	Qdoor	Vdoor	Rdoor	Qstop	Istop	Rstop	Avond	Qdoor	Vdoor	Rdoor	Qstop	Istop	Rstop	Nacht	Qdoor	Vdoor	Rdoor	Qstop	Istop	Rstop	
					1	3	mat '64-v	reizigers	o	0.10	100	n	3.32	100	n	0.04	100	n	2.10	100	n	0.00	100	n	0.00	100	n	0.62	100	n
					2	1	ddm-1	reizigers	o	0.00	100	n	0.17	100	n	0.00	100	n	0.10	100	n	0.00	100	n	0.00	100	n	0.07	100	n
					2	1	ic-r	reizigers	o	0.00	100	n	3.31	100	n	3.78	100	n	4.17	100	n	0.01	100	n	0.01	100	n	0.96	100	n
					2	1	icm-3	reizigers	o	0.00	100	n	0.00	100	n	0.00	100	n	0.06	100	n	0.00	100	n	0.00	100	n	0.03	100	n
					3	4	e-loc	reizigers	o	0.00	100	n	0.44	100	n	0.46	100	n	0.54	100	n	0.00	100	n	0.00	100	n	0.13	100	n
					4	3	goederen	goederen	o	0.24	66	n	0.00	40	j	0.10	66	n	0.00	40	j	0.27	66	n	0.00	40	j	0.00	40	j
					6	4	de-loc-6400	goederen	o	0.02	66	n	0.00	40	j	0.00	66	n	0.00	40	j	0.01	66	n	0.00	40	j	0.00	40	j
					8	4	icm-4	reizigers	o	0.00	100	n	0.00	100	n	0.00	100	n	0.04	100	n	0.00	100	n	0.00	100	n	0.00	100	n
8	4	irm-4	reizigers	o	4.60	100	n	0.24	100	n	4.76	100	n	0.00	100	n	1.36	100	n	0.00	100	n	0.00	100	n					
8	4	virtm-6	reizigers	o	1.50	100	n	0.00	100	n	3.30	100	n	0.00	100	n	0.78	100	n	0.00	100	n	0.00	100	n					
140	57.0	100	Middenweg1=beton mono/duoblok+ball.bed	1=voegloos spoor of wissel	2920000										3020000 22879			0.0 0=gemiddeld			0.0			0.0 1.5						
					vc	rs	materieel	treintype	r	Qdoor	Vdoor	Rdoor	Qstop	Istop	Rstop	Avond	Qdoor	Vdoor	Rdoor	Qstop	Istop	Rstop	Nacht	Qdoor	Vdoor	Rdoor	Qstop	Istop	Rstop	
					1	3	mat '64-v	reizigers	o	0.10	100	n	3.32	100	n	0.04	100	n	2.10	100	n	0.00	100	n	0.00	100	n	0.62	100	n
					2	1	ddm-1	reizigers	o	0.00	100	n	0.17	100	n	0.00	100	n	0.10	100	n	0.00	100	n	0.00	100	n	0.07	100	n
					2	1	ic-r	reizigers	o	0.00	100	n	3.31	100	n	3.78	100	n	4.17	100	n	0.01	100	n	0.01	100	n	0.96	100	n
					2	1	icm-3	reizigers	o	0.00	100	n	0.00	100	n	0.00	100	n	0.06	100	n	0.00	100	n	0.00	100	n	0.03	100	n
					3	4	e-loc	reizigers	o	0.00	100	n	0.44	100	n	0.46	100	n	0.54	100	n	0.00	100	n	0.00	100	n	0.13	100	n
					4	3	goederen	goederen	o	0.24	68	n	0.00	40	j	0.10	68	n	0.00	40	j	0.27	68	n	0.00	40	j	0.00	40	j
					6	4	de-loc-6400	goederen	o	0.02	68	n	0.00	40	j	0.00	68	n	0.00	40	j	0.01	68	n	0.00	40	j	0.00	40	j
					8	4	icm-4	reizigers	o	0.00	100	n	0.00	100	n	0.00	100	n	0.04	100	n	0.00	100	n	0.00	100	n	0.00	100	n
8	4	irm-4	reizigers	o	4.60	100	n	0.24	100	n	4.76	100	n	0.00	100	n	1.36	100	n	0.00	100	n	0.00	100	n					
8	4	virtm-6	reizigers	o	1.50	100	n	0.00	100	n	3.30	100	n	0.00	100	n	0.78	100	n	0.00	100	n	0.00	100	n					
141	56.7	58	Middenweg1=beton mono/duoblok+ball.bed	1=voegloos spoor of wissel	3020000										3078000 22879			0.0 0=gemiddeld			0.0			0.0 1.5						
					vc	rs	materieel	treintype	r	Qdoor	Vdoor	Rdoor	Qstop	Istop	Rstop	Avond	Qdoor	Vdoor	Rdoor	Qstop	Istop	Rstop	Nacht	Qdoor	Vdoor	Rdoor	Qstop	Istop	Rstop	
					1	3	mat '64-v	reizigers	o	0.10	100	n	3.32	100	n	0.04	100	n	2.10	100	n	0.00	100	n	0.00	100	n	0.62	100	n
					2	1	ddm-1	reizigers	o	0.00	100	n	0.17	100	n	0.00	100	n	0.10	100	n	0.00	100	n	0.00	100	n	0.07	100	n
					2	1	ic-r	reizigers	o	0.00	100	n	3.31	100	n	3.78	100	n	4.17	100	n	0.01	100	n	0.01	100	n	0.96	100	n
					2	1	icm-3	reizigers	o	0.00	100	n	0.00	100	n	0.00	100	n	0.06	100	n	0.00	100	n	0.00	100	n	0.03	100	n
					3	4	e-loc	reizigers	o	0.00	100	n	0.44	100	n	0.46	100	n	0.54	100	n	0.00	100	n	0.00	100	n	0.13	100	n
					4	3	goederen	goederen	o	0.24	69	n	0.00	40	j	0.10	69	n	0.00	40	j	0.27	69	n	0.00	40	j	0.00	40	j
					6	4	de-loc-6400	goederen	o	0.02	69	n	0.00	40	j	0.00	69	n	0.00	40	j	0.01	69	n	0.00	40	j	0.00	40	j
					8	4	icm-4	reizigers	o	0.00	100	n	0.00	100	n	0.00	100	n	0.04	100	n	0.00	100	n	0.00	100	n	0.00	100	n
8	4	irm-4	reizigers	o	4.60	100	n	0.24	100	n	4.76	100	n	0.00	100	n	1.36	100	n	0.00	100	n	0.00	100	n					
8	4	virtm-6	reizigers	o	1.50	100	n	0.00	100	n	3.30	100	n	0.00	100	n	0.78	100	n	0.00	100	n	0.00	100	n					

nr	z,gem	lengte	groep	bovenbouw	railonderbreking					km1	km2	kenmerk	Wissellen	railruwheid	spectrum		toeslagen		correctie																																					
					brug	raildemp	algemeen	prognose	palafond																																															
142	56.6	42	Middenweg1=beton mono/duoblok+ball.bed	1=voegloos spoor of wissel	3078000	3120000	22879	0.0	0=gemiddeld	0.0	0.0	0.0	1.5	4	3	goederen	goederen	o	0.24	70	n	0.00	40	j	0.10	70	n	0.00	40	j	0.27	70	n	0.00	40	j																				
														6	4	de-loc-6400	goederen	o	0.02	70	n	0.00	40	j	0.00	70	n	0.00	40	j	0.01	70	n	0.00	40	j	0.01	70	n	0.00	40	j														
														8	4	icm-4	reizigers	o	0.00	100	n	0.00	100	n	0.00	100	n	0.04	100	n	0.00	100	n	0.00	100	n	0.00	100	n	0.00	100	n														
														8	4	irm-4	reizigers	o	4.60	100	n	0.24	100	n	4.76	100	n	0.00	100	n	1.36	100	n	0.00	100	n	0.00	100	n	0.00	100	n														
														8	4	virrm-6	reizigers	o	1.50	100	n	0.00	100	n	3.30	100	n	0.00	100	n	0.78	100	n	0.00	100	n	0.00	100	n																	
														143	56.4	58	Middenweg1=beton mono/duoblok+ball.bed	1=voegloos spoor of wissel	3120000	3178000	22879	0.0	0=gemiddeld	0.0	0.0	0.0	1.5	vc	rs	materieel	treintype	r	Qdoor	Vdoor	Rdoor	Qstop	Istop	Rstop	Avond	Qdoor	Vdoor	Rdoor	Qstop	Istop	Rstop	Nacht	Qdoor	Vdoor	Rdoor	Qstop	Istop	Rstop				
																												1	3	mat'64-v	reizigers	o	0.10	100	n	3.32	96	j	0.04	100	n	2.10	96	j	0.00	100	n	0.62	96	j	0.00	100	n	0.62	96	j
																												2	1	ddm-1	reizigers	o	0.00	100	n	0.17	96	j	0.00	100	n	0.10	96	j	0.00	100	n	0.07	96	j	0.00	100	n	0.07	96	j
																												2	1	ic-r	reizigers	o	0.00	100	n	3.31	96	j	3.78	100	n	4.17	96	j	0.01	100	n	0.96	96	j	0.01	100	n	0.96	96	j
																												2	1	icm-3	reizigers	o	0.00	100	n	0.00	96	j	0.00	100	n	0.06	96	j	0.00	100	n	0.03	96	j	0.00	100	n	0.03	96	j
3	4	e-loc	reizigers	o	0.00	100	n	0.44	96	j	0.46	100	n															0.54	96	j	0.00	100	n	0.13	96	j	0.00	100	n	0.13	96	j														
4	3	goederen	goederen	o	0.24	70	n	0.00	40	j	0.10	70	n															0.00	40	j	0.27	70	n	0.00	40	j	0.27	70	n	0.00	40	j														
6	4	de-loc-6400	goederen	o	0.02	70	n	0.00	40	j	0.00	70	n															0.00	40	j	0.01	70	n	0.00	40	j	0.01	70	n	0.00	40	j														
8	4	icm-4	reizigers	o	0.00	100	n	0.00	96	j	0.00	100	n															0.04	96	j	0.00	100	n	0.00	96	j	0.00	100	n	0.00	96	j														
8	4	irm-4	reizigers	o	4.60	100	n	0.24	96	j	4.76	100	n															0.00	96	j	1.36	100	n	0.00	96	j	1.36	100	n	0.00	96	j														
8	4	virrm-6	reizigers	o	1.50	100	n	0.00	96	j	3.30	100	n	0.00	96	j	0.78	100	n	0.00	96	j	0.78	100	n	0.00	96	j																												
144	56.1	107	Middenweg1=beton mono/duoblok+ball.bed	1=voegloos spoor of wissel	3178000	3285000	22879	0.0	0=gemiddeld	0.0	0.0	0.0	1.5	vc	rs	materieel	treintype	r	Qdoor	Vdoor	Rdoor	Qstop	Istop	Rstop	Avond	Qdoor	Vdoor	Rdoor	Qstop	Istop	Rstop	Nacht	Qdoor	Vdoor	Rdoor	Qstop	Istop	Rstop																		
														1	3	mat'64-v	reizigers	o	0.10	100	n	3.32	92	j	0.04	100	n	2.10	92	j	0.00	100	n	0.62	92	j	0.00	100	n	0.62	92	j														
														2	1	ddm-1	reizigers	o	0.00	100	n	0.17	92	j	0.00	100	n	0.10	92	j	0.00	100	n	0.07	92	j	0.00	100	n	0.07	92	j														
														2	1	ic-r	reizigers	o	0.00	100	n	3.31	92	j	3.78	100	n	4.17	92	j	0.01	100	n	0.96	92	j	0.01	100	n	0.96	92	j														
														2	1	icm-3	reizigers	o	0.00	100	n	0.00	92	j	0.00	100	n	0.06	92	j	0.00	100	n	0.03	92	j	0.00	100	n	0.03	92	j														
														3	4	e-loc	reizigers	o	0.00	100	n	0.44	92	j	0.46	100	n	0.54	92	j	0.00	100	n	0.13	92	j	0.00	100	n	0.13	92	j														
														4	3	goederen	goederen	o	0.24	72	n	0.00	40	j	0.10	72	n	0.00	40	j	0.27	72	n	0.00	40	j	0.27	72	n	0.00	40	j														
														6	4	de-loc-6400	goederen	o	0.02	72	n	0.00	40	j	0.00	72	n	0.00	40	j	0.01	72	n	0.00	40	j	0.01	72	n	0.00	40	j														
														8	4	icm-4	reizigers	o	0.00	100	n	0.00	92	j	0.00	100	n	0.04	92	j	0.00	100	n	0.00	92	j	0.00	100	n	0.00	92	j														
														8	4	irm-4	reizigers	o	4.60	100	n	0.24	92	j	4.76	100	n	0.00	92	j	1.36	100	n	0.00	92	j	1.36	100	n	0.00	92	j														
8	4	virrm-6	reizigers	o	1.50	100	n	0.00	92	j	3.30	100	n	0.00	92	j	0.78	100	n	0.00	92	j	0.78	100	n	0.00	92	j																												
145	55.9	35	Middenweg1=beton mono/duoblok+ball.bed	1=voegloos spoor of wissel	3285000	3320000	22879	0.0	0=gemiddeld	0.0	0.0	0.0	1.5	vc	rs	materieel	treintype	r	Qdoor	Vdoor	Rdoor	Qstop	Istop	Rstop	Avond	Qdoor	Vdoor	Rdoor	Qstop	Istop	Rstop	Nacht	Qdoor	Vdoor	Rdoor	Qstop	Istop	Rstop																		
														1	3	mat'64-v	reizigers	o	0.10	100	n	3.32	87	j	0.04	100	n	2.10	87	j	0.00	100	n	0.62	87	j	0.00	100	n	0.62	87	j														
														2	1	ddm-1	reizigers	o	0.00	100	n	0.17	87	j	0.00	100	n	0.10	87	j	0.00	100	n	0.07	87	j	0.00	100	n	0.07	87	j														
														2	1	ic-r	reizigers	o	0.00	100	n	3.31	87	j	3.78	100	n	4.17	87	j	0.01	100	n	0.96	87	j	0.01	100	n	0.96	87	j														
														2	1	icm-3	reizigers	o	0.00	100	n	0.00	87	j	0.00	100	n	0.06	87	j	0.00	100	n	0.03	87	j	0.00	100	n	0.03	87	j														
														3	4	e-loc	reizigers	o	0.00	100	n	0.44	87	j	0.46	100	n	0.54	87	j	0.00	100	n	0.13	87	j	0.00	100	n	0.13	87	j														
														4	3	goederen	goederen	o	0.24	73	n	0.00	40	j	0.10	73	n	0.00	40	j	0.27	73	n	0.00	40	j	0.27	73	n	0.00	40	j														
														6	4	de-loc-6400	goederen	o	0.02	73	n	0.00	40	j	0.00	73	n	0.00	40	j	0.01	73	n	0.00	40	j	0.01	73	n	0.00	40	j														
														8	4	icm-4	reizigers	o	0.00	100	n	0.00	87	j	0.00	100	n	0.04	87	j	0.00	100	n	0.00	87	j	0.00	100	n	0.00	87	j														
														8	4	irm-4	reizigers	o	4.60	100	n	0.24	87	j	4.76	100	n	0.00	87	j	1.36	100	n	0.00	87	j	1.36	100	n	0.00	87	j														
8	4	virrm-6	reizigers	o	1.50	100	n	0.00	87	j	3.30	100	n	0.00	87	j	0.78	100	n	0.00	87	j	0.78	100	n	0.00	87	j																												

nr	z,gem	lengte	groep	bovenbouw	railonderbreking	km1	km2	kenmerk	Wissellen	railruwheid	spectrum		toeslagen			correctie									
											brug	raildemp	algemeen	prognose	plafond										
146	55.7	58	Middenweg1=	beton mono/duoblok+ball.bed	1=voegloos spoor of wissel	3320000	3378000	22879		0.0	0=gemiddeld	0.0	0.0	0.0	0.0	1.5									
			vc	rs	materieel	treintype	r	Dag	Qdoor	Vdoor	Rdoor	Qstop	Istop	Rstop	Avond	Nacht	Qdoor	Vdoor	Rdoor	Qstop	Istop	Rstop			
			1	3	mat'64-v	reizigers	o	0.10	100	n	3.32	87	j	0.04	100	n	2.10	87	j	0.00	100	n	0.62	87	j
			2	1	ddm-1	reizigers	o	0.00	100	n	0.17	87	j	0.00	100	n	0.10	87	j	0.00	100	n	0.07	87	j
			2	1	ic-r	reizigers	o	0.00	100	n	3.31	87	j	3.78	100	n	4.17	87	j	0.01	100	n	0.96	87	j
			2	1	icm-3	reizigers	o	0.00	100	n	0.00	87	j	0.00	100	n	0.06	87	j	0.00	100	n	0.03	87	j
			3	4	e-loc	reizigers	o	0.00	100	n	0.44	87	j	0.46	100	n	0.54	87	j	0.00	100	n	0.13	87	j
			4	3	goederen	goederen	o	0.24	75	n	0.00	40	j	0.10	75	n	0.00	40	j	0.27	75	n	0.00	40	j
			6	4	de-loc-6400	goederen	o	0.02	75	n	0.00	40	j	0.00	75	n	0.00	40	j	0.01	75	n	0.00	40	j
			8	4	icm-4	reizigers	o	0.00	100	n	0.00	87	j	0.00	100	n	0.04	87	j	0.00	100	n	0.00	87	j
			8	4	irm-4	reizigers	o	4.60	100	n	0.24	87	j	4.76	100	n	0.00	87	j	1.36	100	n	0.00	87	j
			8	4	virtm-6	reizigers	o	1.50	100	n	0.00	87	j	3.30	100	n	0.00	87	j	0.78	100	n	0.00	87	j
147	55.6	42	Middenweg1=	beton mono/duoblok+ball.bed	1=voegloos spoor of wissel	3378000	3420000	22879		0.0	0=gemiddeld	0.0	0.0	0.0	1.5										
			vc	rs	materieel	treintype	r	Dag	Qdoor	Vdoor	Rdoor	Qstop	Istop	Rstop	Avond	Nacht	Qdoor	Vdoor	Rdoor	Qstop	Istop	Rstop			
			1	3	mat'64-v	reizigers	o	0.10	100	n	3.32	84	j	0.04	100	n	2.10	84	j	0.00	100	n	0.62	84	j
			2	1	ddm-1	reizigers	o	0.00	100	n	0.17	84	j	0.00	100	n	0.10	84	j	0.00	100	n	0.07	84	j
			2	1	ic-r	reizigers	o	0.00	100	n	3.31	84	j	3.78	100	n	4.17	84	j	0.01	100	n	0.96	84	j
			2	1	icm-3	reizigers	o	0.00	100	n	0.00	84	j	0.00	100	n	0.06	84	j	0.00	100	n	0.03	84	j
			3	4	e-loc	reizigers	o	0.00	100	n	0.44	84	j	0.46	100	n	0.54	84	j	0.00	100	n	0.13	84	j
			4	3	goederen	goederen	o	0.24	75	n	0.00	40	j	0.10	75	n	0.00	40	j	0.27	75	n	0.00	40	j
			6	4	de-loc-6400	goederen	o	0.02	75	n	0.00	40	j	0.00	75	n	0.00	40	j	0.01	75	n	0.00	40	j
			8	4	icm-4	reizigers	o	0.00	100	n	0.00	84	j	0.00	100	n	0.04	84	j	0.00	100	n	0.00	84	j
			8	4	irm-4	reizigers	o	4.60	100	n	0.24	84	j	4.76	100	n	0.00	84	j	1.36	100	n	0.00	84	j
			8	4	virtm-6	reizigers	o	1.50	100	n	0.00	84	j	3.30	100	n	0.00	84	j	0.78	100	n	0.00	84	j
148	55.5	58	Middenweg1=	beton mono/duoblok+ball.bed	1=voegloos spoor of wissel	3420000	3478000	22879		0.0	0=gemiddeld	0.0	0.0	0.0	1.5										
			vc	rs	materieel	treintype	r	Dag	Qdoor	Vdoor	Rdoor	Qstop	Istop	Rstop	Avond	Nacht	Qdoor	Vdoor	Rdoor	Qstop	Istop	Rstop			
			1	3	mat'64-v	reizigers	o	0.10	100	n	3.32	84	j	0.04	100	n	2.10	84	j	0.00	100	n	0.62	84	j
			2	1	ddm-1	reizigers	o	0.00	100	n	0.17	84	j	0.00	100	n	0.10	84	j	0.00	100	n	0.07	84	j
			2	1	ic-r	reizigers	o	0.00	100	n	3.31	84	j	3.78	100	n	4.17	84	j	0.01	100	n	0.96	84	j
			2	1	icm-3	reizigers	o	0.00	100	n	0.00	84	j	0.00	100	n	0.06	84	j	0.00	100	n	0.03	84	j
			3	4	e-loc	reizigers	o	0.00	100	n	0.44	84	j	0.46	100	n	0.54	84	j	0.00	100	n	0.13	84	j
			4	3	goederen	goederen	o	0.24	76	n	0.00	40	j	0.10	76	n	0.00	40	j	0.27	76	n	0.00	40	j
			6	4	de-loc-6400	goederen	o	0.02	76	n	0.00	40	j	0.00	76	n	0.00	40	j	0.01	76	n	0.00	40	j
			8	4	icm-4	reizigers	o	0.00	100	n	0.00	84	j	0.00	100	n	0.04	84	j	0.00	100	n	0.00	84	j
			8	4	irm-4	reizigers	o	4.60	100	n	0.24	84	j	4.76	100	n	0.00	84	j	1.36	100	n	0.00	84	j
			8	4	virtm-6	reizigers	o	1.50	100	n	0.00	84	j	3.30	100	n	0.00	84	j	0.78	100	n	0.00	84	j
149	55.4	22	Middenweg1=	beton mono/duoblok+ball.bed	1=voegloos spoor of wissel	3478000	3500000	22879		0.0	0=gemiddeld	0.0	0.0	0.0	1.5										
			vc	rs	materieel	treintype	r	Dag	Qdoor	Vdoor	Rdoor	Qstop	Istop	Rstop	Avond	Nacht	Qdoor	Vdoor	Rdoor	Qstop	Istop	Rstop			
			1	3	mat'64-v	reizigers	o	0.10	100	n	3.32	81	j	0.04	100	n	2.10	81	j	0.00	100	n	0.62	81	j
			2	1	ddm-1	reizigers	o	0.00	100	n	0.17	81	j	0.00	100	n	0.10	81	j	0.00	100	n	0.07	81	j
			2	1	ic-r	reizigers	o	0.00	100	n	3.31	81	j	3.78	100	n	4.17	81	j	0.01	100	n	0.96	81	j
			2	1	icm-3	reizigers	o	0.00	100	n	0.00	81	j	0.00	100	n	0.06	81	j	0.00	100	n	0.03	81	j
			3	4	e-loc	reizigers	o	0.00	100	n	0.44	81	j	0.46	100	n	0.54	81	j	0.00	100	n	0.13	81	j
			4	3	goederen	goederen	o	0.24	76	n	0.00	40	j	0.10	76	n	0.00	40	j	0.27	76	n	0.00	40	j
			6	4	de-loc-6400	goederen	o	0.02	76	n	0.00	40	j	0.00	76	n	0.00	40	j	0.01	76	n	0.00	40	j
			8	4	icm-4	reizigers	o	0.00	100	n	0.00	81	j	0.00	100	n	0.04	81	j	0.00	100	n	0.00	81	j
			8	4	irm-4	reizigers	o	4.60	100	n	0.24	81	j	4.76	100	n	0.00	81	j	1.36	100	n	0.00	81	j
			8	4	virtm-6	reizigers	o	1.50	100	n	0.00	81	j	3.30	100	n	0.00	81	j	0.78	100	n	0.00	81	j
150	55.4	20	Middenweg1=	beton mono/duoblok+ball.bed	1=voegloos spoor of wissel	3500000	3520000	22879		0.0	0=gemiddeld	0.0	0.0	0.0	1.5										
			vc	rs	materieel	treintype	r	Dag	Qdoor	Vdoor	Rdoor	Qstop	Istop	Rstop	Avond	Nacht	Qdoor	Vdoor	Rdoor	Qstop	Istop	Rstop			
			1	3	mat'64-v	reizigers	o	0.10	100	n	3.32	76	j	0.04	100	n	2.10	76	j	0.00	100	n	0.62	76	j
			2	1	ddm-1	reizigers	o	0.00	100	n	0.17	76	j	0.00	100	n	0.10	76	j	0.00	100	n	0.07	76	j

nr	z,gem	lengte	groep	bovenbouw	railonderbreking										spectrum			toeslagen			correctie								
					o	0.00	100	n	3.31	76	j	3.78	100	n	4.17	76	j	0.01	100	n	0.96	76	j	brug	raildemp	algemeen	prognose	palafond	
					2	1	ic-r	reizigers	o	0.00	100	n	3.31	76	j	3.78	100	n	4.17	76	j	0.01	100	n	0.96	76	j		
					2	1	icm-3	reizigers	o	0.00	100	n	0.00	76	j	0.00	100	n	0.06	76	j	0.00	100	n	0.03	76	j		
					3	4	e-loc	reizigers	o	0.00	100	n	0.44	76	j	0.46	100	n	0.54	76	j	0.00	100	n	0.13	76	j		
					4	3	goederen	goederen	o	0.24	76	n	0.00	40	j	0.10	76	n	0.00	40	j	0.27	76	n	0.00	40	j		
					6	4	de-loc-6400	goederen	o	0.02	76	n	0.00	40	j	0.00	76	n	0.00	40	j	0.01	76	n	0.00	40	j		
					8	4	icm-4	reizigers	o	0.00	100	n	0.00	76	j	0.00	100	n	0.04	76	j	0.00	100	n	0.00	76	j		
					8	4	irm-4	reizigers	o	4.60	100	n	0.24	76	j	4.76	100	n	0.00	76	j	1.36	100	n	0.00	76	j		
					8	4	virtm-6	reizigers	o	1.50	100	n	0.00	76	j	3.30	100	n	0.00	76	j	0.78	100	n	0.00	76	j		
151	55.3	58	Middenweg1=beton mono/duoblok+ball.bed	1=voegloos spoor of wissel	3520000										3578000 22879			0.0 0=gemiddeld			0.0			0.0			1.5		
					vc	rs	materieel	treintype	r	Dag					Avond					Nacht									
					1	3	mat'64-v	reizigers	o	0.10	100	n	3.32	76	j	0.04	100	n	2.10	76	j	0.00	100	n	0.62	76	j		
					2	1	ddm-1	reizigers	o	0.00	100	n	0.17	76	j	0.00	100	n	0.10	76	j	0.00	100	n	0.07	76	j		
					2	1	ic-r	reizigers	o	0.00	100	n	3.31	76	j	3.78	100	n	4.17	76	j	0.01	100	n	0.96	76	j		
					2	1	icm-3	reizigers	o	0.00	100	n	0.00	76	j	0.00	100	n	0.06	76	j	0.00	100	n	0.03	76	j		
					3	4	e-loc	reizigers	o	0.00	100	n	0.44	76	j	0.46	100	n	0.54	76	j	0.00	100	n	0.13	76	j		
					4	3	goederen	goederen	o	0.24	77	n	0.00	40	j	0.10	77	n	0.00	40	j	0.27	77	n	0.00	40	j		
					6	4	de-loc-6400	goederen	o	0.02	77	n	0.00	40	j	0.00	77	n	0.00	40	j	0.01	77	n	0.00	40	j		
					8	4	icm-4	reizigers	o	0.00	100	n	0.00	76	j	0.00	100	n	0.04	76	j	0.00	100	n	0.00	76	j		
					8	4	irm-4	reizigers	o	4.60	100	n	0.24	76	j	4.76	100	n	0.00	76	j	1.36	100	n	0.00	76	j		
					8	4	virtm-6	reizigers	o	1.50	100	n	0.00	76	j	3.30	100	n	0.00	76	j	0.78	100	n	0.00	76	j		
152	54.8	51	Middenweg2=hout/zigzagbeton+ball.bed	1=voegloos spoor of wissel	1425000										1476000 2858			0.0 0=gemiddeld			0.0			0.0			1.5		
					vc	rs	materieel	treintype	r	Dag					Avond					Nacht									
					1	3	mat'64-v	reizigers	a	0.00	81	j	3.20	79	j	0.00	81	j	2.22	79	j	0.00	81	j	1.02	79	j		
					2	1	ddm-1	reizigers	a	0.00	81	j	0.18	79	j	0.00	81	j	0.14	79	j	0.00	81	j	0.03	79	j		
					2	1	ic-r	reizigers	a	0.06	81	j	3.83	79	j	0.15	81	j	3.66	79	j	1.76	81	j	0.46	79	j		
					2	1	icm-3	reizigers	a	0.00	81	j	0.06	79	j	0.00	81	j	0.06	79	j	0.00	81	j	0.00	79	j		
					3	4	e-loc	reizigers	a	0.01	81	j	0.51	79	j	0.02	81	j	0.48	79	j	0.22	81	j	0.06	79	j		
					4	3	goederen	goederen	a	1.33	81	j	0.00	40	j	0.37	81	j	0.00	40	j	0.09	81	j	0.00	40	j		
					5	4	de-loc	goederen	a	0.02	81	j	0.00	40	j	0.02	81	j	0.00	40	j	0.00	81	j	0.00	40	j		
					6	4	de-loc-6400	goederen	a	0.07	81	j	0.00	40	j	0.00	81	j	0.00	40	j	0.00	81	j	0.00	40	j		
					8	4	icm-4	reizigers	a	0.00	81	j	0.00	79	j	0.00	81	j	0.04	79	j	0.00	81	j	0.00	79	j		
					8	4	irm-4	reizigers	a	0.00	81	j	4.84	79	j	0.00	81	j	4.64	79	j	0.28	81	j	1.04	79	j		
					8	4	virtm-6	reizigers	a	0.00	81	j	1.62	79	j	0.00	81	j	2.22	79	j	0.30	81	j	0.84	79	j		
153	54.8	24	Middenweg2=hout/zigzagbeton+ball.bed	1=voegloos spoor of wissel	1476000										1500000 2858			0.0 0=gemiddeld			0.0			0.0			1.5		
					vc	rs	materieel	treintype	r	Dag					Avond					Nacht									
					1	3	mat'64-v	reizigers	a	0.00	81	j	3.20	83	j	0.00	81	j	2.22	83	j	0.00	81	j	1.02	83	j		
					2	1	ddm-1	reizigers	a	0.00	81	j	0.18	83	j	0.00	81	j	0.14	83	j	0.00	81	j	0.03	83	j		
					2	1	ic-r	reizigers	a	0.06	81	j	3.83	83	j	0.15	81	j	3.66	83	j	1.76	81	j	0.46	83	j		
					2	1	icm-3	reizigers	a	0.00	81	j	0.06	83	j	0.00	81	j	0.06	83	j	0.00	81	j	0.00	83	j		
					3	4	e-loc	reizigers	a	0.01	81	j	0.51	83	j	0.02	81	j	0.48	83	j	0.22	81	j	0.06	83	j		
					4	3	goederen	goederen	a	1.33	81	j	0.00	40	j	0.37	81	j	0.00	40	j	0.09	81	j	0.00	40	j		
					5	4	de-loc	goederen	a	0.02	81	j	0.00	40	j	0.02	81	j	0.00	40	j	0.00	81	j	0.00	40	j		
					6	4	de-loc-6400	goederen	a	0.07	81	j	0.00	40	j	0.00	81	j	0.00	40	j	0.00	81	j	0.00	40	j		
					8	4	icm-4	reizigers	a	0.00	81	j	0.00	83	j	0.00	81	j	0.04	83	j	0.00	81	j	0.00	83	j		
					8	4	irm-4	reizigers	a	0.00	81	j	4.84	83	j	0.00	81	j	4.64	83	j	0.28	81	j	1.04	83	j		
					8	4	virtm-6	reizigers	a	0.00	81	j	1.62	83	j	0.00	81	j	2.22	83	j	0.30	81	j	0.84	83	j		
154	54.8	1	Middenweg2=hout/zigzagbeton+ball.bed	1=voegloos spoor of wissel	1500000										1501000 2858			0.0 0=gemiddeld			0.0			0.0			1.5		
					vc	rs	materieel	treintype	r	Dag					Avond					Nacht									
					1	3	mat'64-v	reizigers	a	0.00	85	j	3.20	83	j	0.00	85	j	2.22	83	j	0.00	85	j	1.02	83	j		
					2	1	ddm-1	reizigers	a	0.00	85	j	0.18	83	j	0.00	85	j	0.14	83	j	0.00	85	j	0.03	83	j		
					2	1	ic-r	reizigers	a	0.06	85	j	3.83	83	j	0.15	85	j	3.66	83	j	1.76	85	j	0.46	83	j		
					2	1	icm-3	reizigers	a	0.00	85	j	0.06	83	j	0.00	85	j	0.06	83	j	0.00	85	j	0.00	83	j		
					3	4	e-loc	reizigers	a	0.01	85	j	0.51	83	j	0.02	85	j	0.48	83	j	0.22	85	j	0.06	83	j		

nr	z,gem	lengte	groep	bovenbouw	railonderbreking			km1			km2 kenmerk			Wissellen railruwheid			spectrum		toeslagen		correctie				
					a	l	j	Q	I	R	Q	I	R	Q	I	R	brug	raildemp	algemeen	prognose	palafond				
155	54.8	19	Middenweg2=hout/zigzagbeton+ball.bed	4 3 goederen	goederen	a	1.33	84	j	0.00	40	j	0.37	84	j	0.00	40	j	0.09	84	j	0.00	40	j	
				5 4 de-loc	goederen	a	0.02	84	j	0.00	40	j	0.02	84	j	0.00	40	j	0.00	84	j	0.00	40	j	
				6 4 de-loc-6400	goederen	a	0.07	84	j	0.00	40	j	0.00	84	j	0.00	40	j	0.00	84	j	0.00	40	j	
				8 4 icm-4	reizigers	a	0.00	85	j	0.00	83	j	0.00	85	j	0.04	83	j	0.00	85	j	0.00	83	j	
				8 4 irm-4	reizigers	a	0.00	85	j	4.84	83	j	0.00	85	j	4.64	83	j	0.28	85	j	1.04	83	j	
				8 4 virm-6	reizigers	a	0.00	85	j	1.62	83	j	0.00	85	j	2.22	83	j	0.30	85	j	0.84	83	j	
				1=voegloos spoor of wissel																					
				1501000 1520000 2858 0.0 0=gemiddeld 0.0 0.0 0.0 1.5																					
vc rs materieel treintype r Dag Avond Nacht																									
1 3 mat '64-v reizigers a 0.00 85 j 3.20 87 j 0.00 85 j 2.22 87 j 0.00 85 j 1.02 87 j																									
2 1 ddm-1 reizigers a 0.00 85 j 0.18 87 j 0.00 85 j 0.14 87 j 0.00 85 j 0.03 87 j																									
2 1 ic-r reizigers a 0.06 85 j 3.83 87 j 0.15 85 j 3.66 87 j 1.76 85 j 0.46 87 j																									
2 1 icm-3 reizigers a 0.00 85 j 0.06 87 j 0.00 85 j 0.06 87 j 0.00 85 j 0.00 87 j																									
3 4 e-loc reizigers a 0.01 85 j 0.51 87 j 0.02 85 j 0.48 87 j 0.22 85 j 0.06 87 j																									
4 3 goederen goederen a 1.33 84 j 0.00 40 j 0.37 84 j 0.00 40 j 0.09 84 j 0.00 40 j																									
5 4 de-loc goederen a 0.02 84 j 0.00 40 j 0.02 84 j 0.00 40 j 0.00 84 j 0.00 40 j																									
6 4 de-loc-6400 goederen a 0.07 84 j 0.00 40 j 0.00 84 j 0.00 40 j 0.00 84 j 0.00 40 j																									
8 4 icm-4 reizigers a 0.00 85 j 0.00 87 j 0.00 85 j 0.04 87 j 0.00 85 j 0.00 87 j																									
8 4 irm-4 reizigers a 0.00 85 j 4.84 87 j 0.00 85 j 4.64 87 j 0.28 85 j 1.04 87 j																									
8 4 virm-6 reizigers a 0.00 85 j 1.62 87 j 0.00 85 j 2.22 87 j 0.30 85 j 0.84 87 j																									
156	54.8	5	Middenweg2=hout/zigzagbeton+ball.bed	4 3 goederen	goederen	a	1.33	84	j	0.00	40	j	0.37	84	j	0.00	40	j	0.09	84	j	0.00	40	j	
				5 4 de-loc	goederen	a	0.02	84	j	0.00	40	j	0.02	84	j	0.00	40	j	0.00	84	j	0.00	40	j	
				6 4 de-loc-6400	goederen	a	0.07	84	j	0.00	40	j	0.00	84	j	0.00	40	j	0.00	84	j	0.00	40	j	
				8 4 icm-4	reizigers	a	0.00	85	j	0.00	83	j	0.00	85	j	0.04	83	j	0.00	85	j	0.00	83	j	
				8 4 irm-4	reizigers	a	0.00	85	j	4.84	83	j	0.00	85	j	4.64	83	j	0.28	85	j	1.04	83	j	
				8 4 virm-6	reizigers	a	0.00	85	j	1.62	83	j	0.00	85	j	2.22	83	j	0.30	85	j	0.84	83	j	
				1=voegloos spoor of wissel																					
				1520000 1525000 2858 0.0 0=gemiddeld 0.0 0.0 0.0 1.5																					
vc rs materieel treintype r Dag Avond Nacht																									
1 3 mat '64-v reizigers a 0.00 89 j 3.20 87 j 0.00 89 j 2.22 87 j 0.00 89 j 1.02 87 j																									
2 1 ddm-1 reizigers a 0.00 89 j 0.18 87 j 0.00 89 j 0.14 87 j 0.00 89 j 0.03 87 j																									
2 1 ic-r reizigers a 0.06 89 j 3.83 87 j 0.15 89 j 3.66 87 j 1.76 89 j 0.46 87 j																									
2 1 icm-3 reizigers a 0.00 89 j 0.06 87 j 0.00 89 j 0.06 87 j 0.00 89 j 0.00 87 j																									
3 4 e-loc reizigers a 0.01 89 j 0.51 87 j 0.02 89 j 0.48 87 j 0.22 89 j 0.06 87 j																									
4 3 goederen goederen a 1.33 84 j 0.00 40 j 0.37 84 j 0.00 40 j 0.09 84 j 0.00 40 j																									
5 4 de-loc goederen a 0.02 84 j 0.00 40 j 0.02 84 j 0.00 40 j 0.00 84 j 0.00 40 j																									
6 4 de-loc-6400 goederen a 0.07 84 j 0.00 40 j 0.00 84 j 0.00 40 j 0.00 84 j 0.00 40 j																									
8 4 icm-4 reizigers a 0.00 89 j 0.00 87 j 0.00 89 j 0.04 87 j 0.00 89 j 0.00 87 j																									
8 4 irm-4 reizigers a 0.00 89 j 4.84 87 j 0.00 89 j 4.64 87 j 0.28 89 j 1.04 87 j																									
8 4 virm-6 reizigers a 0.00 89 j 1.62 87 j 0.00 89 j 2.22 87 j 0.30 89 j 0.84 87 j																									
157	54.8	51	Middenweg2=hout/zigzagbeton+ball.bed	4 3 goederen	goederen	a	1.33	84	j	0.00	40	j	0.37	84	j	0.00	40	j	0.09	84	j	0.00	40	j	
				5 4 de-loc	goederen	a	0.02	84	j	0.00	40	j	0.02	84	j	0.00	40	j	0.00	84	j	0.00	40	j	
				6 4 de-loc-6400	goederen	a	0.07	84	j	0.00	40	j	0.00	84	j	0.00	40	j	0.00	84	j	0.00	40	j	
				8 4 icm-4	reizigers	a	0.00	89	j	0.00	87	j	0.00	89	j	0.04	87	j	0.00	89	j	0.00	87	j	
				8 4 irm-4	reizigers	a	0.00	89	j	4.84	87	j	0.00	89	j	4.64	87	j	0.28	89	j	1.04	87	j	
				8 4 virm-6	reizigers	a	0.00	89	j	1.62	87	j	0.00	89	j	2.22	87	j	0.30	89	j	0.84	87	j	
				1=voegloos spoor of wissel																					
				1525000 1576000 2858 0.0 0=gemiddeld 0.0 0.0 0.0 1.5																					
vc rs materieel treintype r Dag Avond Nacht																									
1 3 mat '64-v reizigers a 0.00 89 j 3.20 87 j 0.00 89 j 2.22 87 j 0.00 89 j 1.02 87 j																									
2 1 ddm-1 reizigers a 0.00 89 j 0.18 87 j 0.00 89 j 0.14 87 j 0.00 89 j 0.03 87 j																									
2 1 ic-r reizigers a 0.06 89 j 3.83 87 j 0.15 89 j 3.66 87 j 1.76 89 j 0.46 87 j																									
2 1 icm-3 reizigers a 0.00 89 j 0.06 87 j 0.00 89 j 0.06 87 j 0.00 89 j 0.00 87 j																									
3 4 e-loc reizigers a 0.01 89 j 0.51 87 j 0.02 89 j 0.48 87 j 0.22 89 j 0.06 87 j																									
4 3 goederen goederen a 1.33 88 j 0.00 40 j 0.37 88 j 0.00 40 j 0.09 88 j 0.00 40 j																									
5 4 de-loc goederen a 0.02 88 j 0.00 40 j 0.02 88 j 0.00 40 j 0.00 88 j 0.00 40 j																									
6 4 de-loc-6400 goederen a 0.07 88 j 0.00 40 j 0.00 88 j 0.00 40 j 0.00 88 j 0.00 40 j																									
8 4 icm-4 reizigers a 0.00 89 j 0.00 87 j 0.00 89 j 0.04 87 j 0.00 89 j 0.00 87 j																									
8 4 irm-4 reizigers a 0.00 89 j 4.84 87 j 0.00 89 j 4.64 87 j 0.28 89 j 1.04 87 j																									
8 4 virm-6 reizigers a 0.00 89 j 1.62 87 j 0.00 89 j 2.22 87 j 0.30 89 j 0.84 87 j																									
158	54.9	44	Middenweg2=hout/zigzagbeton+ball.bed	4 3 goederen	goederen	a	1.33	88	j	0.00	40	j	0.37	88	j	0.00	40	j	0.09	88	j	0.00	40	j	
				5 4 de-loc	goederen	a	0.02	88	j	0.00	40	j	0.02	88	j	0.00	40	j	0.00	88	j	0.00	40	j	
				6 4 de-loc-6400	goederen	a	0.07	88	j	0.00	40	j	0.00	88	j	0.00	40	j	0.00	88	j	0.00	40	j	
				8 4 icm-4	reizigers	a	0.00	89	j	0.00	93	j	0.00	89	j	0.04	93	j	0.00	89	j	0.00	93	j	
				8 4 irm-4	reizigers	a	0.00	89	j	4.84	93	j	0.00	89	j	4.64	93	j	0.28	89	j	1.04	93	j	
				8 4 virm-6	reizigers	a	0.00	89	j	1.62	93	j	0.00	89	j	2.22	93	j	0.30	89	j	0.84	93	j	
				1=voegloos spoor of wissel																					
				1576000 1620000 2858 0.0 0=gemiddeld 0.0 0.0 0.0 1.5																					
vc rs materieel treintype r Dag Avond Nacht																									
1 3 mat '64-v reizigers a 0.00 89 j 3.20 93 j 0.00 89 j 2.22 93 j 0.00 89 j 1.02 93 j																									
2 1 ddm-1 reizigers a 0.00 89 j 0.18 93 j 0.00 89 j 0.14 93 j 0.00 89 j 0.03 93 j																									
2 1 ic-r reizigers a 0.06 89 j 3.83 93 j 0.15 89 j 3.66 93 j 1.76 89 j 0.46 93 j																									
2 1 icm-3 reizigers a 0.00 89 j 0.06 93 j 0.00 89 j 0.06 93 j 0.00 89 j 0.00 93 j																									
3 4 e-loc reizigers a 0.01 89 j 0.51 93 j 0.02 89 j 0.48 93 j 0.22 89 j 0.06 93 j																									
4 3 goederen goederen a 1.33 88 j 0.00 40 j 0.37 88 j 0.00 40 j 0.09 88 j 0.00 40 j																									

nr	z,gem	lengte	groep	bovenbouw	railonderbreking										spectrum			toeslagen			correctie																																										
					km1			km2			kenmerk				Wissellen		railruwheid		brug		raildemp		algemeen prognose			palafond																																					
159	54.9	5	Middenweg2=hout/zigzagbeton+ball.bed	1=voegloos spoor of wissel	1620000	1625000	2858	0.0	0=gemiddeld	0.0	0.0	0.0	0.0	1.5	5	4	de-loc	goederen	a	0.02	88	j	0.00	40	j	0.02	88	j	0.00	40	j	0.00	88	j	0.00	40	j																										
															6	4	de-loc-6400	goederen	a	0.07	88	j	0.00	40	j	0.00	88	j	0.00	40	j	0.00	88	j	0.00	40	j	0.00	88	j	0.00	40	j	0.00	40	j																	
															8	4	icm-4	reizigers	a	0.00	89	j	0.00	93	j	0.00	89	j	0.04	93	j	0.00	89	j	0.00	93	j	0.00	89	j	0.00	93	j	0.00	93	j	0.00	93	j														
															8	4	irm-4	reizigers	a	0.00	89	j	4.84	93	j	0.00	89	j	4.64	93	j	0.28	89	j	1.04	93	j	0.28	89	j	1.04	93	j	0.28	89	j	1.04	93	j														
															8	4	virtm-6	reizigers	a	0.00	89	j	1.62	93	j	0.00	89	j	2.22	93	j	0.30	89	j	0.84	93	j	0.30	89	j	0.84	93	j	0.30	89	j	0.84	93	j														
															160	55.0	51	Middenweg2=hout/zigzagbeton+ball.bed	1=voegloos spoor of wissel	1625000	1676000	2858	0.0	0=gemiddeld	0.0	0.0	0.0	1.5	vc	rs	materieel	treintype	r	Qdoor	Vdoor	Rdoor	Qstop	Istop	Rstop	Avond	Qdoor	Vdoor	Rdoor	Qstop	Istop	Rstop	Nacht	Qdoor	Vdoor	Rdoor	Qstop	Istop	Rstop										
																													1	3	mat '64-v	reizigers	a	0.00	95	j	3.20	93	j	0.00	95	j	2.22	93	j	0.00	95	j	1.02	93	j	0.00	95	j	1.02	93	j	0.00	95	j	1.02	93	j
																													2	1	ddm-1	reizigers	a	0.00	95	j	0.18	93	j	0.00	95	j	0.14	93	j	0.00	95	j	0.03	93	j	0.00	95	j	0.03	93	j	0.00	95	j	0.03	93	j
																													2	1	ic-r	reizigers	a	0.06	95	j	3.83	93	j	0.15	95	j	3.66	93	j	1.76	95	j	0.46	93	j	0.15	95	j	3.66	93	j	1.76	95	j	0.46	93	j
																													2	1	icm-3	reizigers	a	0.00	95	j	0.06	93	j	0.00	95	j	0.06	93	j	0.00	95	j	0.00	93	j	0.00	95	j	0.06	93	j	0.00	95	j	0.06	93	j
3	4	e-loc	reizigers	a	0.01	95	j	0.51	93	j	0.02	95	j	0.48															93	j	0.22	95	j	0.06	93	j	0.02	95	j	0.48	93	j	0.22	95	j	0.06	93	j															
4	3	goederen	goederen	a	1.33	88	j	0.00	40	j	0.37	88	j	0.00															40	j	0.09	88	j	0.00	40	j	0.00	40	j	0.09	88	j	0.00	40	j	0.00	40	j															
5	4	de-loc	goederen	a	0.02	88	j	0.00	40	j	0.02	88	j	0.00															40	j	0.00	88	j	0.00	40	j	0.00	40	j	0.00	88	j	0.00	40	j	0.00	40	j															
6	4	de-loc-6400	goederen	a	0.07	88	j	0.00	40	j	0.00	88	j	0.00															40	j	0.00	88	j	0.00	40	j	0.00	40	j	0.00	88	j	0.00	40	j	0.00	40	j															
8	4	icm-4	reizigers	a	0.00	95	j	0.00	93	j	0.00	95	j	0.04															93	j	0.00	95	j	0.00	93	j	0.00	95	j	0.00	95	j	0.00	93	j	0.00	95	j															
161	55.1	24	Middenweg2=hout/zigzagbeton+ball.bed	1=voegloos spoor of wissel	1676000	1700000	2858	0.0	0=gemiddeld	0.0	0.0	0.0	1.5	vc	rs	materieel	treintype	r	Qdoor	Vdoor	Rdoor	Qstop	Istop	Rstop	Avond	Qdoor	Vdoor	Rdoor	Qstop	Istop	Rstop	Nacht	Qdoor	Vdoor	Rdoor	Qstop	Istop	Rstop																									
														1	3	mat '64-v	reizigers	a	0.00	95	j	3.20	96	j	0.00	95	j	2.22	96	j	0.00	95	j	1.02	96	j	0.00	95	j	1.02	96	j	0.00	95	j	1.02	96	j															
														2	1	ddm-1	reizigers	a	0.00	95	j	0.18	96	j	0.00	95	j	0.14	96	j	0.00	95	j	0.03	96	j	0.00	95	j	0.03	96	j	0.00	95	j	0.03	96	j															
														2	1	ic-r	reizigers	a	0.06	95	j	3.83	96	j	0.15	95	j	3.66	96	j	1.76	95	j	0.46	96	j	0.15	95	j	3.66	96	j	1.76	95	j	0.46	96	j															
														2	1	icm-3	reizigers	a	0.00	95	j	0.06	96	j	0.00	95	j	0.06	96	j	0.00	95	j	0.00	96	j	0.00	95	j	0.06	96	j	0.00	95	j	0.06	96	j															
														3	4	e-loc	reizigers	a	0.01	95	j	0.51	96	j	0.02	95	j	0.48	96	j	0.22	95	j	0.06	96	j	0.02	95	j	0.48	96	j	0.22	95	j	0.06	96	j															
														4	3	goederen	goederen	a	1.33	90	n	0.00	40	j	0.37	90	n	0.00	40	j	0.09	90	n	0.00	40	j	0.00	90	n	0.00	40	j	0.09	90	n	0.00	40	j															
														6	4	de-loc	goederen	a	0.02	90	n	0.00	40	j	0.02	90	n	0.00	40	j	0.00	90	n	0.00	40	j	0.00	90	n	0.00	40	j	0.00	90	n	0.00	40	j															
														6	4	de-loc-6400	goederen	a	0.07	90	n	0.00	40	j	0.00	90	n	0.00	40	j	0.00	90	n	0.00	40	j	0.00	90	n	0.00	40	j	0.00	90	n	0.00	40	j															
														8	4	icm-4	reizigers	a	0.00	95	j	0.00	96	j	0.00	95	j	0.04	96	j	0.00	95	j	0.00	96	j	0.00	95	j	0.00	95	j	0.00	96	j	0.00	95	j															
162	55.1	1	Middenweg2=hout/zigzagbeton+ball.bed	1=voegloos spoor of wissel	1700000	1701000	2858	0.0	0=gemiddeld	0.0	0.0	1.5	vc	rs	materieel	treintype	r	Qdoor	Vdoor	Rdoor	Qstop	Istop	Rstop	Avond	Qdoor	Vdoor	Rdoor	Qstop	Istop	Rstop	Nacht	Qdoor	Vdoor	Rdoor	Qstop	Istop	Rstop																										
													1	3	mat '64-v	reizigers	a	0.00	98	j	3.20	96	j	0.00	98	j	2.22	96	j	0.00	98	j	1.02	96	j	0.00	98	j	1.02	96	j	0.00	98	j	1.02	96	j																
													2	1	ddm-1	reizigers	a	0.00	98	j	0.18	96	j	0.00	98	j	0.14	96	j	0.00	98	j	0.03	96	j	0.00	98	j	0.03	96	j	0.00	98	j	0.03	96	j																
													2	1	ic-r	reizigers	a	0.06	98	j	3.83	96	j	0.15	98	j	3.66	96	j	1.76	98	j	0.46	96	j	0.15	98	j	3.66	96	j	1.76	98	j	0.46	96	j																
													2	1	icm-3	reizigers	a	0.00	98	j	0.06	96	j	0.00	98	j	0.06	96	j	0.00	98	j	0.00	96	j	0.00	98	j	0.06	96	j	0.00	98	j	0.06	96	j																
													3	4	e-loc	reizigers	a	0.01	98	j	0.51	96	j	0.02	98	j	0.48	96	j	0.22	98	j	0.06	96	j	0.02	98	j	0.48	96	j	0.22	98	j	0.06	96	j																
													4	3	goederen	goederen	a	1.33	90	n	0.00	40	j	0.37	90	n	0.00	40	j	0.09	90	n	0.00	40	j	0.00	90	n	0.00	40	j	0.09	90	n	0.00	40	j																
													6	4	de-loc	goederen	a	0.02	90	n	0.00	40	j	0.02	90	n	0.00	40	j	0.00	90	n	0.00	40	j	0.00	90	n	0.00	40	j	0.00	90	n	0.00	40	j																

nr	z,gem	lengte	groep	bovenbouw	railonderbreking									spectrum			toeslagen			correctie																										
					km1	km2	kenmerk	Wissellen	railruwheid	brug	raildemp	algemeen	prognose	palafond																																
163	55.2	59	Middenweg2=hout/zigzagbeton+ball.bed	1=voegloos spoor of wissel	1701000	1760000	2858	0.0	0=gemiddeld	0.0	0.0	0.0	0.0	1.5	6	4	de-loc-6400	goederen	a	0.07	90	n	0.00	40	j	0.00	90	n	0.00	40	j	0.00	90	n	0.00	40	j									
															8	4	icm-4	reizigers	a	0.00	98	j	0.00	96	j	0.00	98	j	0.04	96	j	0.00	98	j	0.00	96	j	0.00	98	j	0.00	96	j	0.00	96	j
															8	4	irm-4	reizigers	a	0.00	98	j	4.84	96	j	0.00	98	j	4.64	96	j	0.28	98	j	1.04	96	j	0.00	98	j	1.04	96	j	0.00	96	j
															8	4	virtm-6	reizigers	a	0.00	98	j	1.62	96	j	0.00	98	j	2.22	96	j	0.30	98	j	0.84	96	j	0.00	98	j	0.84	96	j	0.00	96	j
															Dag																															
															vc	rs	materieel	treintype	r	Qdoor	Vdoor	Rdoor	Qstop	Istop	Rstop	Avond			Nacht																	
															1	3	mat'64-v	reizigers	a	0.00	98	j	3.20	98	j	0.00	98	j	2.22	98	j	0.00	98	j	1.02	98	j									
															2	1	ddm-1	reizigers	a	0.00	98	j	0.18	98	j	0.00	98	j	0.14	98	j	0.00	98	j	0.03	98	j									
															2	1	ic-r	reizigers	a	0.06	98	j	3.83	98	j	0.15	98	j	3.66	98	j	1.76	98	j	0.46	98	j									
															2	1	icm-3	reizigers	a	0.00	98	j	0.06	98	j	0.00	98	j	0.06	98	j	0.00	98	j	0.00	98	j									
3	4	e-loc	reizigers	a	0.01	98	j	0.51	98	j	0.02	98	j	0.48	98	j	0.22	98	j	0.06	98	j																								
4	3	goederen	goederen	a	1.33	90	n	0.00	40	j	0.37	90	n	0.00	40	j	0.09	90	n	0.00	40	j																								
5	4	de-loc	goederen	a	0.02	90	n	0.00	40	j	0.02	90	n	0.00	40	j	0.00	90	n	0.00	40	j																								
6	4	de-loc-6400	goederen	a	0.07	90	n	0.00	40	j	0.00	90	n	0.00	40	j	0.00	90	n	0.00	40	j																								
8	4	icm-4	reizigers	a	0.00	98	j	0.00	98	j	0.00	98	j	0.04	98	j	0.00	98	j	0.00	98	j																								
8	4	irm-4	reizigers	a	0.00	98	j	4.84	98	j	0.00	98	j	4.64	98	j	0.28	98	j	1.04	98	j																								
8	4	virtm-6	reizigers	a	0.00	98	j	1.62	98	j	0.00	98	j	2.22	98	j	0.30	98	j	0.84	98	j																								
164	55.3	1	Middenweg2=hout/zigzagbeton+ball.bed	1=voegloos spoor of wissel	1760000	1761000	2858	0.0	0=gemiddeld	0.0	0.0	0.0	1.5	1	3	mat'64-v	reizigers	a	0.00	99	j	3.20	98	j	0.00	99	j	2.22	98	j	0.00	99	j	1.02	98	j										
														2	1	ddm-1	reizigers	a	0.00	99	j	0.18	98	j	0.00	99	j	0.14	98	j	0.00	99	j	0.03	98	j										
														2	1	ic-r	reizigers	a	0.06	99	j	3.83	98	j	0.15	99	j	3.66	98	j	1.76	99	j	0.46	98	j										
														2	1	icm-3	reizigers	a	0.00	99	j	0.06	98	j	0.00	99	j	0.06	98	j	0.00	99	j	0.00	98	j										
														3	4	e-loc	reizigers	a	0.01	99	j	0.51	98	j	0.02	99	j	0.48	98	j	0.22	99	j	0.06	98	j										
														4	3	goederen	goederen	a	1.33	90	n	0.00	40	j	0.37	90	n	0.00	40	j	0.09	90	n	0.00	40	j										
														5	4	de-loc	goederen	a	0.02	90	n	0.00	40	j	0.02	90	n	0.00	40	j	0.00	90	n	0.00	40	j										
														6	4	de-loc-6400	goederen	a	0.07	90	n	0.00	40	j	0.00	90	n	0.00	40	j	0.00	90	n	0.00	40	j										
														8	4	icm-4	reizigers	a	0.00	99	j	0.00	98	j	0.00	99	j	0.04	98	j	0.00	99	j	0.00	98	j										
														8	4	irm-4	reizigers	a	0.00	99	j	4.84	98	j	0.00	99	j	4.64	98	j	0.28	99	j	1.04	98	j										
8	4	virtm-6	reizigers	a	0.00	99	j	1.62	98	j	0.00	99	j	2.22	98	j	0.30	99	j	0.84	98	j																								
165	55.4	59	Middenweg2=hout/zigzagbeton+ball.bed	1=voegloos spoor of wissel	1761000	1820000	2858	0.0	0=gemiddeld	0.0	0.0	0.0	1.5	1	3	mat'64-v	reizigers	a	0.00	99	j	3.20	99	j	0.00	99	j	2.22	99	j	0.00	99	j	1.02	99	j										
														2	1	ddm-1	reizigers	a	0.00	99	j	0.18	99	j	0.00	99	j	0.14	99	j	0.00	99	j	0.03	99	j										
														2	1	ic-r	reizigers	a	0.06	99	j	3.83	99	j	0.15	99	j	3.66	99	j	1.76	99	j	0.46	99	j										
														2	1	icm-3	reizigers	a	0.00	99	j	0.06	99	j	0.00	99	j	0.06	99	j	0.00	99	j	0.00	99	j										
														3	4	e-loc	reizigers	a	0.01	99	j	0.51	99	j	0.02	99	j	0.48	99	j	0.22	99	j	0.06	99	j										
														4	3	goederen	goederen	a	1.33	90	n	0.00	40	j	0.37	90	n	0.00	40	j	0.09	90	n	0.00	40	j										
														5	4	de-loc	goederen	a	0.02	90	n	0.00	40	j	0.02	90	n	0.00	40	j	0.00	90	n	0.00	40	j										
														6	4	de-loc-6400	goederen	a	0.07	90	n	0.00	40	j	0.00	90	n	0.00	40	j	0.00	90	n	0.00	40	j										
														8	4	icm-4	reizigers	a	0.00	99	j	0.00	99	j	0.00	99	j	0.04	99	j	0.00	99	j	0.00	99	j										
														8	4	irm-4	reizigers	a	0.00	99	j	4.84	99	j	0.00	99	j	4.64	99	j	0.28	99	j	1.04	99	j										
8	4	virtm-6	reizigers	a	0.00	99	j	1.62	99	j	0.00	99	j	2.22	99	j	0.30	99	j	0.84	99	j																								
166	55.7	56	Middenweg2=hout/zigzagbeton+ball.bed	1=voegloos spoor of wissel	1820000	1876000	2858	0.0	0=gemiddeld	0.0	0.0	0.0	1.5	1	3	mat'64-v	reizigers	a	0.00	100	j	3.20	99	j	0.00	100	j	2.22	99	j	0.00	100	j	1.02	99	j										
														2	1	ddm-1	reizigers	a	0.00	100	j	0.18	99	j	0.00	100	j	0.14	99	j	0.00	100	j	0.03	99	j										
														2	1	ic-r	reizigers	a	0.06	100	j	3.83	99	j	0.15	100	j	3.66	99	j	1.76	100	j	0.46	99	j										
														2	1	icm-3	reizigers	a	0.00	100	j	0.06	99	j	0.00	100	j	0.06	99	j	0.00	100	j	0.00	99	j										
														3	4	e-loc	reizigers	a	0.01	100	j	0.51	99	j	0.02	100	j	0.48	99	j	0.22	100	j	0.06	99	j										
														4	3	goederen	goederen	a	1.33	90	n	0.00	40	j	0.37	90	n	0.00	40	j	0.09	90	n	0.00	40	j										
														5	4	de-loc	goederen	a	0.02	90	n	0.00	40	j	0.02	90	n	0.00	40	j	0.00	90	n	0.00	40	j										
														6	4	de-loc-6400	goederen	a	0.07	90	n	0.00	40	j	0.00	90	n	0.00	40	j	0.00	90	n	0.00	40	j										
														8	4	icm-4	reizigers	a	0.00	99	j	0.00	99	j	0.00	99	j	0.04	99	j	0.00	99	j	0.00	99	j										
														8	4	irm-4	reizigers	a	0.00	99	j	4.84	99	j	0.00	99	j	4.64	99	j	0.28	99	j	1.04	99	j										
8	4	virtm-6	reizigers	a	0.00	99	j	1.62	99	j	0.00	99	j	2.22	99	j	0.30	99	j	0.84	99	j																								

nr	z,gem	lengte	groep	bovenbouw	railonderbreking										spectrum			toeslagen		correctie							
					km1			km2			kenmerk				Wissellen			railruwheid		brug	raildemp	algemeen	prognose	palafond			
167	56.0	44	Middenweg2=hout/zigzagbeton+ball.bed	1=voegloos spoor of wissel	1876000										1920000 2858			0.0 0=gemiddeld			0.0	0.0	0.0	1.5			
					vc	rs	materieel	treintype	r	Qdoor	Vdoor	Rdoor	Qstop	Istop	Rstop	Qdoor	Vdoor	Rdoor	Qstop	Istop	Rstop	Qdoor	Vdoor	Rdoor	Qstop	Istop	Rstop
					1	3	mat '64-v	reizigers	a	0.00	100	j	3.20	100	n	0.00	100	j	2.22	100	n	0.00	100	j	1.02	100	n
					2	1	ddm-1	reizigers	a	0.00	100	j	0.18	100	n	0.00	100	j	0.14	100	n	0.00	100	j	0.03	100	n
					2	1	ic-r	reizigers	a	0.06	100	j	3.83	100	n	0.15	100	j	3.66	100	n	1.76	100	j	0.46	100	n
					2	1	icm-3	reizigers	a	0.00	100	j	0.06	100	n	0.00	100	j	0.06	100	n	0.00	100	j	0.00	100	n
					3	4	e-loc	reizigers	a	0.01	100	j	0.51	100	n	0.02	100	j	0.48	100	n	0.22	100	j	0.06	100	n
					4	3	goederen	goederen	a	1.33	90	n	0.00	40	j	0.37	90	n	0.00	40	j	0.09	90	n	0.00	40	j
					5	4	de-loc	goederen	a	0.02	90	n	0.00	40	j	0.02	90	n	0.00	40	j	0.00	90	n	0.00	40	j
					6	4	de-loc-6400	goederen	a	0.07	90	n	0.00	40	j	0.00	90	n	0.00	40	j	0.00	90	n	0.00	40	j
8	4	icm-4	reizigers	a	0.00	100	j	0.00	100	n	0.00	100	j	0.04	100	n	0.00	100	j	0.00	100	n					
8	4	irm-4	reizigers	a	0.00	100	j	4.84	100	n	0.00	100	j	4.64	100	n	0.28	100	j	1.04	100	n					
8	4	virtm-6	reizigers	a	0.00	100	j	1.62	100	n	0.00	100	j	2.22	100	n	0.30	100	j	0.84	100	n					
168	56.7	180	Middenweg2=hout/zigzagbeton+ball.bed	1=voegloos spoor of wissel	1920000										2100000 2858			0.0 0=gemiddeld			0.0	0.0	0.0	1.5			
					vc	rs	materieel	treintype	r	Qdoor	Vdoor	Rdoor	Qstop	Istop	Rstop	Qdoor	Vdoor	Rdoor	Qstop	Istop	Rstop	Qdoor	Vdoor	Rdoor	Qstop	Istop	Rstop
					1	3	mat '64-v	reizigers	a	0.00	100	n	3.20	100	n	0.00	100	n	2.22	100	n	0.00	100	n	1.02	100	n
					2	1	ddm-1	reizigers	a	0.00	100	n	0.18	100	n	0.00	100	n	0.14	100	n	0.00	100	n	0.03	100	n
					2	1	ic-r	reizigers	a	0.06	100	n	3.83	100	n	0.15	100	n	3.66	100	n	1.76	100	n	0.46	100	n
					2	1	icm-3	reizigers	a	0.00	100	n	0.06	100	n	0.00	100	n	0.06	100	n	0.00	100	n	0.00	100	n
					3	4	e-loc	reizigers	a	0.01	100	n	0.51	100	n	0.02	100	n	0.48	100	n	0.22	100	n	0.06	100	n
					4	3	goederen	goederen	a	1.33	90	n	0.00	40	j	0.37	90	n	0.00	40	j	0.09	90	n	0.00	40	j
					5	4	de-loc	goederen	a	0.02	90	n	0.00	40	j	0.02	90	n	0.00	40	j	0.00	90	n	0.00	40	j
					6	4	de-loc-6400	goederen	a	0.07	90	n	0.00	40	j	0.00	90	n	0.00	40	j	0.00	90	n	0.00	40	j
8	4	icm-4	reizigers	a	0.00	100	n	0.00	100	n	0.00	100	n	0.04	100	n	0.00	100	n	0.00	100	n					
8	4	irm-4	reizigers	a	0.00	100	n	4.84	100	n	0.00	100	n	4.64	100	n	0.28	100	n	1.04	100	n					
8	4	virtm-6	reizigers	a	0.00	100	n	1.62	100	n	0.00	100	n	2.22	100	n	0.30	100	n	0.84	100	n					
169	57.9	877	Middenweg2=hout/zigzagbeton+ball.bed	1=voegloos spoor of wissel	2100000										2976000 2858			0.0 0=gemiddeld			0.0	0.0	0.0	1.5			
					vc	rs	materieel	treintype	r	Qdoor	Vdoor	Rdoor	Qstop	Istop	Rstop	Qdoor	Vdoor	Rdoor	Qstop	Istop	Rstop	Qdoor	Vdoor	Rdoor	Qstop	Istop	Rstop
					1	3	mat '64-v	reizigers	a	0.10	100	n	3.10	100	n	0.04	100	n	2.20	100	n	0.00	100	n	1.00	100	n
					2	1	ddm-1	reizigers	a	0.00	100	n	0.18	100	n	0.00	100	n	0.14	100	n	0.00	100	n	0.03	100	n
					2	1	ic-r	reizigers	a	0.06	100	n	3.83	100	n	0.15	100	n	3.66	100	n	1.85	100	n	0.37	100	n
					2	1	icm-3	reizigers	a	0.00	100	n	0.06	100	n	0.00	100	n	0.06	100	n	0.00	100	n	0.00	100	n
					3	4	e-loc	reizigers	a	0.01	100	n	0.51	100	n	0.02	100	n	0.48	100	n	0.23	100	n	0.05	100	n
					4	3	goederen	goederen	a	1.33	90	n	0.00	40	j	0.37	90	n	0.00	40	j	0.09	90	n	0.00	40	j
					5	4	de-loc	goederen	a	0.02	90	n	0.00	40	j	0.02	90	n	0.00	40	j	0.00	90	n	0.00	40	j
					6	4	de-loc-6400	goederen	a	0.07	90	n	0.00	40	j	0.00	90	n	0.00	40	j	0.00	90	n	0.00	40	j
8	4	icm-4	reizigers	a	0.00	100	n	0.00	100	n	0.00	100	n	0.04	100	n	0.00	100	n	0.00	100	n					
8	4	irm-4	reizigers	a	4.64	100	n	0.20	100	n	4.48	100	n	0.16	100	n	1.28	100	n	0.04	100	n					
8	4	virtm-6	reizigers	a	1.62	100	n	0.00	100	n	2.22	100	n	0.00	100	n	1.08	100	n	0.00	100	n					
170	56.9	100	Middenweg2=hout/zigzagbeton+ball.bed	1=voegloos spoor of wissel	2976000										3076000 2858			0.0 0=gemiddeld			0.0	0.0	0.0	1.5			
					vc	rs	materieel	treintype	r	Qdoor	Vdoor	Rdoor	Qstop	Istop	Rstop	Qdoor	Vdoor	Rdoor	Qstop	Istop	Rstop	Qdoor	Vdoor	Rdoor	Qstop	Istop	Rstop
					1	3	mat '64-v	reizigers	a	0.10	100	n	3.10	96	n	0.04	100	n	2.20	96	n	0.00	100	n	1.00	96	n
					2	1	ddm-1	reizigers	a	0.00	100	n	0.18	96	n	0.00	100	n	0.14	96	n	0.00	100	n	0.03	96	n
					2	1	ic-r	reizigers	a	0.06	100	n	3.83	96	n	0.15	100	n	3.66	96	n	1.85	100	n	0.37	96	n
					2	1	icm-3	reizigers	a	0.00	100	n	0.06	96	n	0.00	100	n	0.06	96	n	0.00	100	n	0.00	96	n
					3	4	e-loc	reizigers	a	0.01	100	n	0.51	96	n	0.02	100	n	0.48	96	n	0.23	100	n	0.05	96	n
					4	3	goederen	goederen	a	1.33	90	n	0.00	40	j	0.37	90	n	0.00	40	j	0.09	90	n	0.00	40	j
					5	4	de-loc	goederen	a	0.02	90	n	0.00	40	j	0.02	90	n	0.00	40	j	0.00	90	n	0.00	40	j
					6	4	de-loc-6400	goederen	a	0.07	90	n	0.00	40	j	0.00	90	n	0.00	40	j	0.00	90	n	0.00	40	j
8	4	icm-4	reizigers	a	0.00	100	n	0.00	96	n	0.00	100	n	0.04	96	n	0.00	100	n	0.00	96	n					

nr	z,gem	lengte	groep	bovenbouw	railonderbreking											spectrum			toeslagen		correctie									
					km1			km2			kenmerk					Wissellen		railruwheid	brug	raildemp	algemeen		prognose	palafond						
171	56.6	100	Middenweg2=hout/zigzagbeton+ball.bed	1=voegloos spoor of wissel	3076000											3176000 2858			0.0 0=gemiddeld		0.0	0.0		0.0	1.5					
					vc	rs	materieel	treintype	r	Qdoor	Vdoor	Rdoor	Qstop	Istop	Rstop	Avond	Qdoor	Vdoor	Rdoor	Qstop	Istop	Rstop	Nacht	Qdoor	Vdoor	Rdoor	Qstop	Istop	Rstop	
					1	3	mat '64-v	reizigers	a	0.10	100	n	3.10	92	n	0.04	100	n	2.20	92	n	0.00	100	n	0.00	100	n	1.00	92	n
					2	1	ddm-1	reizigers	a	0.00	100	n	0.18	92	n	0.00	100	n	0.14	92	n	0.00	100	n	0.00	100	n	0.03	92	n
					2	1	ic-r	reizigers	a	0.06	100	n	3.83	92	n	0.15	100	n	3.66	92	n	1.85	100	n	0.37	92	n	0.37	92	n
					2	1	icm-3	reizigers	a	0.00	100	n	0.06	92	n	0.00	100	n	0.06	92	n	0.00	100	n	0.00	100	n	0.00	92	n
					3	4	e-loc	reizigers	a	0.01	100	n	0.51	92	n	0.02	100	n	0.48	92	n	0.23	100	n	0.05	92	n	0.05	92	n
					4	3	goederen	goederen	a	1.33	90	n	0.00	40	j	0.37	90	n	0.00	40	j	0.09	90	n	0.00	40	j	0.00	40	j
					5	4	de-loc	goederen	a	0.02	90	n	0.00	40	j	0.02	90	n	0.00	40	j	0.00	90	n	0.00	40	j	0.00	40	j
					6	4	de-loc-6400	goederen	a	0.07	90	n	0.00	40	j	0.00	90	n	0.00	40	j	0.00	90	n	0.00	40	j	0.00	40	j
8	4	icm-4	reizigers	a	0.00	100	n	0.00	92	n	0.00	100	n	0.04	92	n	0.00	100	n	0.00	100	n	0.00	92	n					
8	4	irm-4	reizigers	a	4.64	100	n	0.20	92	n	4.48	100	n	0.16	92	n	1.28	100	n	0.04	92	n	0.04	92	n					
8	4	virrm-6	reizigers	a	1.62	100	n	0.00	92	n	2.22	100	n	0.00	92	n	1.08	100	n	0.00	100	n	0.00	92	n					
172	56.3	100	Middenweg2=hout/zigzagbeton+ball.bed	1=voegloos spoor of wissel	3176000											3276000 2858			0.0 0=gemiddeld		0.0	0.0		0.0	1.5					
					vc	rs	materieel	treintype	r	Qdoor	Vdoor	Rdoor	Qstop	Istop	Rstop	Avond	Qdoor	Vdoor	Rdoor	Qstop	Istop	Rstop	Nacht	Qdoor	Vdoor	Rdoor	Qstop	Istop	Rstop	
					1	3	mat '64-v	reizigers	a	0.10	100	n	3.10	88	n	0.04	100	n	2.20	88	n	0.00	100	n	0.00	100	n	1.00	88	n
					2	1	ddm-1	reizigers	a	0.00	100	n	0.18	88	n	0.00	100	n	0.14	88	n	0.00	100	n	0.00	100	n	0.03	88	n
					2	1	ic-r	reizigers	a	0.06	100	n	3.83	88	n	0.15	100	n	3.66	88	n	1.85	100	n	0.37	88	n	0.37	88	n
					2	1	icm-3	reizigers	a	0.00	100	n	0.06	88	n	0.00	100	n	0.06	88	n	0.00	100	n	0.00	100	n	0.00	88	n
					3	4	e-loc	reizigers	a	0.01	100	n	0.51	88	n	0.02	100	n	0.48	88	n	0.23	100	n	0.05	88	n	0.05	88	n
					4	3	goederen	goederen	a	1.33	90	n	0.00	40	j	0.37	90	n	0.00	40	j	0.09	90	n	0.00	40	j	0.00	40	j
					5	4	de-loc	goederen	a	0.02	90	n	0.00	40	j	0.02	90	n	0.00	40	j	0.00	90	n	0.00	40	j	0.00	40	j
					6	4	de-loc-6400	goederen	a	0.07	90	n	0.00	40	j	0.00	90	n	0.00	40	j	0.00	90	n	0.00	40	j	0.00	40	j
8	4	icm-4	reizigers	a	0.00	100	n	0.00	88	n	0.00	100	n	0.04	88	n	0.00	100	n	0.00	100	n	0.00	88	n					
8	4	irm-4	reizigers	a	4.64	100	n	0.20	88	n	4.48	100	n	0.16	88	n	1.28	100	n	0.04	88	n	0.04	88	n					
8	4	virrm-6	reizigers	a	1.62	100	n	0.00	88	n	2.22	100	n	0.00	88	n	1.08	100	n	0.00	100	n	0.00	88	n					
173	55.9	100	Middenweg2=hout/zigzagbeton+ball.bed	1=voegloos spoor of wissel	3276000											3376000 2858			0.0 0=gemiddeld		0.0	0.0		0.0	1.5					
					vc	rs	materieel	treintype	r	Qdoor	Vdoor	Rdoor	Qstop	Istop	Rstop	Avond	Qdoor	Vdoor	Rdoor	Qstop	Istop	Rstop	Nacht	Qdoor	Vdoor	Rdoor	Qstop	Istop	Rstop	
					1	3	mat '64-v	reizigers	a	0.10	100	n	3.10	84	n	0.04	100	n	2.20	84	n	0.00	100	n	0.00	100	n	1.00	84	n
					2	1	ddm-1	reizigers	a	0.00	100	n	0.18	84	n	0.00	100	n	0.14	84	n	0.00	100	n	0.00	100	n	0.03	84	n
					2	1	ic-r	reizigers	a	0.06	100	n	3.83	84	n	0.15	100	n	3.66	84	n	1.85	100	n	0.37	84	n	0.37	84	n
					2	1	icm-3	reizigers	a	0.00	100	n	0.06	84	n	0.00	100	n	0.06	84	n	0.00	100	n	0.00	100	n	0.00	84	n
					3	4	e-loc	reizigers	a	0.01	100	n	0.51	84	n	0.02	100	n	0.48	84	n	0.23	100	n	0.05	84	n	0.05	84	n
					4	3	goederen	goederen	a	1.33	90	n	0.00	40	j	0.37	90	n	0.00	40	j	0.09	90	n	0.00	40	j	0.00	40	j
					5	4	de-loc	goederen	a	0.02	90	n	0.00	40	j	0.02	90	n	0.00	40	j	0.00	90	n	0.00	40	j	0.00	40	j
					6	4	de-loc-6400	goederen	a	0.07	90	n	0.00	40	j	0.00	90	n	0.00	40	j	0.00	90	n	0.00	40	j	0.00	40	j
8	4	icm-4	reizigers	a	0.00	100	n	0.00	84	n	0.00	100	n	0.04	84	n	0.00	100	n	0.00	100	n	0.00	84	n					
8	4	irm-4	reizigers	a	4.64	100	n	0.20	84	n	4.48	100	n	0.16	84	n	1.28	100	n	0.04	84	n	0.04	84	n					
8	4	virrm-6	reizigers	a	1.62	100	n	0.00	84	n	2.22	100	n	0.00	84	n	1.08	100	n	0.00	100	n	0.00	84	n					
174	55.6	100	Middenweg2=hout/zigzagbeton+ball.bed	1=voegloos spoor of wissel	3376000											3476000 2858			0.0 0=gemiddeld		0.0	0.0		0.0	1.5					
					vc	rs	materieel	treintype	r	Qdoor	Vdoor	Rdoor	Qstop	Istop	Rstop	Avond	Qdoor	Vdoor	Rdoor	Qstop	Istop	Rstop	Nacht	Qdoor	Vdoor	Rdoor	Qstop	Istop	Rstop	
					1	3	mat '64-v	reizigers	a	0.10	100	n	3.10	79	n	0.04	100	n	2.20	79	n	0.00	100	n	0.00	100	n	1.00	79	n
					2	1	ddm-1	reizigers	a	0.00	100	n	0.18	79	n	0.00	100	n	0.14	79	n	0.00	100	n	0.00	100	n	0.03	79	n
					2	1	ic-r	reizigers	a	0.06	100	n	3.83	79	n	0.15	100	n	3.66	79	n	1.85	100	n	0.37	79	n	0.37	79	n
					2	1	icm-3	reizigers	a	0.00	100	n	0.06	79	n	0.00	100	n	0.06	79	n	0.00	100	n	0.00	100	n	0.00	79	n
					3	4	e-loc	reizigers	a	0.01	100	n	0.51	79	n	0.02	100	n	0.48	79	n	0.23	100	n	0.05	79	n	0.05	79	n
					4	3	goederen	goederen	a	1.33	90	n	0.00	40	j	0.37	90	n	0.00	40	j	0.09	90	n	0.00	40	j	0.00	40	j
					5	4	de-loc	goederen	a	0.02	90	n	0.00	40	j	0.02	90	n	0.00	40	j	0.00	90	n	0.00	40	j	0.00	40	j
					6	4	de-loc-6400	goederen	a	0.07	90	n	0.00	40	j	0.00	90	n	0.00	40	j	0.00	90	n	0.00	40	j	0.00	40	j
8	4	icm-4	reizigers	a	0.00	100	n	0.00	79	n	0.00	100	n	0.04	79	n	0.00	100	n	0.00	100	n	0.00	79	n					
8	4	irm-4	reizigers	a	4.64	100	n	0.20	79	n	4.48	100	n	0.16	79	n	1.28	100	n	0.04	79	n	0.04	79	n					

nr	z,gem	lengte	groep	bovenbouw	railonderbreking										spectrum		toeslagen		correctie								
					a			b			c			d			brug	raildemp	algemeen	prognose	plafond						
175	55.4	25	Middenweg2=hout/zigzagbeton+ball.bed	reizigers	1	1.62	100	n	0.00	79	n	2.22	100	n	0.00	79	n	1.08	100	n	0.00	79	n	0.0	0.0	0.0	1.5
					1=voegloos spoor of wissel										3476000		3501000 2858		0.0 0=gemiddeld		0.0		0.0		1.5		
					Dag										Avond					Nacht							
				vc	rs	materieel	treintype	r	Qdoor	Vdoor	Rdoor	Qstop	Istop	Rstop	Qdoor	Vdoor	Rdoor	Qstop	Istop	Rstop	Qdoor	Vdoor	Rdoor	Qstop	Istop	Rstop	
				1	3	mat'64-v	reizigers	a	0.10	100	n	3.10	76	n	0.04	100	n	2.20	76	n	0.00	100	n	1.00	76	n	
				2	1	ddm-1	reizigers	a	0.00	100	n	0.18	76	n	0.00	100	n	0.14	76	n	0.00	100	n	0.03	76	n	
				2	1	ic-r	reizigers	a	0.06	100	n	3.83	76	n	0.15	100	n	3.66	76	n	1.85	100	n	0.37	76	n	
				2	1	icm-3	reizigers	a	0.00	100	n	0.06	76	n	0.00	100	n	0.06	76	n	0.00	100	n	0.00	76	n	
				3	4	e-loc	reizigers	a	0.01	100	n	0.51	76	n	0.02	100	n	0.48	76	n	0.23	100	n	0.05	76	n	
				4	3	goederen	goederen	a	1.33	90	n	0.00	40	j	0.37	90	n	0.00	40	j	0.09	90	n	0.00	40	j	
				5	4	de-loc	goederen	a	0.02	90	n	0.00	40	j	0.02	90	n	0.00	40	j	0.00	90	n	0.00	40	j	
				6	4	de-loc-6400	goederen	a	0.07	90	n	0.00	40	j	0.00	90	n	0.00	40	j	0.00	90	n	0.00	40	j	
				8	4	icm-4	reizigers	a	0.00	100	n	0.00	76	n	0.00	100	n	0.04	76	n	0.00	100	n	0.00	76	n	
				8	4	irm-4	reizigers	a	4.64	100	n	0.20	76	n	4.48	100	n	0.16	76	n	1.28	100	n	0.04	76	n	
				8	4	virtm-6	reizigers	a	1.62	100	n	0.00	76	n	2.22	100	n	0.00	76	n	1.08	100	n	0.00	76	n	
176	55.4	75	Middenweg2=hout/zigzagbeton+ball.bed	reizigers	1	1.62	100	n	0.00	79	n	2.22	100	n	0.00	79	n	1.08	100	n	0.00	79	n	0.0	0.0	0.0	1.5
					1=voegloos spoor of wissel										3501000		3576000 2858		0.0 0=gemiddeld		0.0		0.0		1.5		
					Dag										Avond					Nacht							
				vc	rs	materieel	treintype	r	Qdoor	Vdoor	Rdoor	Qstop	Istop	Rstop	Qdoor	Vdoor	Rdoor	Qstop	Istop	Rstop	Qdoor	Vdoor	Rdoor	Qstop	Istop	Rstop	
				1	3	mat'64-v	reizigers	a	0.10	100	n	3.10	73	n	0.04	100	n	2.20	73	n	0.00	100	n	1.00	73	n	
				2	1	ddm-1	reizigers	a	0.00	100	n	0.18	73	n	0.00	100	n	0.14	73	n	0.00	100	n	0.03	73	n	
				2	1	ic-r	reizigers	a	0.06	100	n	3.83	73	n	0.15	100	n	3.66	73	n	1.85	100	n	0.37	73	n	
				2	1	icm-3	reizigers	a	0.00	100	n	0.06	73	n	0.00	100	n	0.06	73	n	0.00	100	n	0.00	73	n	
				3	4	e-loc	reizigers	a	0.01	100	n	0.51	73	n	0.02	100	n	0.48	73	n	0.23	100	n	0.05	73	n	
				4	3	goederen	goederen	a	1.33	90	n	0.00	40	j	0.37	90	n	0.00	40	j	0.09	90	n	0.00	40	j	
				5	4	de-loc	goederen	a	0.02	90	n	0.00	40	j	0.02	90	n	0.00	40	j	0.00	90	n	0.00	40	j	
				6	4	de-loc-6400	goederen	a	0.07	90	n	0.00	40	j	0.00	90	n	0.00	40	j	0.00	90	n	0.00	40	j	
				8	4	icm-4	reizigers	a	0.00	100	n	0.00	73	n	0.00	100	n	0.04	73	n	0.00	100	n	0.00	73	n	
				8	4	irm-4	reizigers	a	4.64	100	n	0.20	73	n	4.48	100	n	0.16	73	n	1.28	100	n	0.04	73	n	
				8	4	virtm-6	reizigers	a	1.62	100	n	0.00	73	n	2.22	100	n	0.00	73	n	1.08	100	n	0.00	73	n	

Rijlijnen

nr	z,gem	lengte	wegdek	hellingcor.	groep	omschrijving	kenmerk	art	110g	etm.intens.	%periode	Intensiteiten			snelheden				
												%	licht	middel	zwaar	motor	licht	middel	zwaar
3	57.8	566	74 sma-nl5 CROW316		Rijksweg Noord (2)	Rijksweg Noord	RWNRD	vlicht		6929.0	<input checked="" type="checkbox"/>	dag 6.60	93.50	5.00	1.50	.00	50	50	50
												avond 3.60	95.25	3.50	1.25	.00	50	50	50
												nacht .80	97.00	2.00	1.00	.00	50	50	50
4	57.8	563	74 sma-nl5 CROW316		Rijksweg Noord (2)	Rijksweg Noord	RWNRD	vlicht		4674.1	<input checked="" type="checkbox"/>	dag 6.60	93.50	5.00	1.50	.00	50	50	50
												avond 3.60	95.25	3.50	1.25	.00	50	50	50
												nacht .80	97.00	2.00	1.00	.00	50	50	50
5	53.1	330	01 glad asfalt/DAB		Middenweg (1)		Middenweg	vlicht		10686.3	<input checked="" type="checkbox"/>	dag 6.60	92.50	5.00	2.00	.00	80	80	80
												avond 3.60	94.25	4.00	1.75	.00	80	80	80
												nacht .80	96.00	2.50	1.50	.00	80	80	80
6	53.0	445	01 glad asfalt/DAB		Middenweg (1)		Middenweg	vlicht		9212.4	<input checked="" type="checkbox"/>	dag 6.60	92.50	5.00	2.00	.00	80	80	80
												avond 3.60	94.25	4.00	1.75	.00	80	80	80
												nacht .80	96.00	2.50	1.50	.00	80	80	80
7	51.7	16	01 glad asfalt/DAB		Middenweg (1)		Middenweg	vlicht		9212.4	<input checked="" type="checkbox"/>	dag 6.60	92.50	5.00	2.00	.00	80	80	80
												avond 3.60	94.25	4.00	1.75	.00	80	80	80
												nacht .80	96.00	2.50	1.50	.00	80	80	80
9	53.5	24	01 glad asfalt/DAB	>2%	Middenweg (1)		Middenweg	vlicht		9212.4	<input checked="" type="checkbox"/>	dag 6.60	92.50	5.00	2.00	.00	80	80	80
												avond 3.60	94.25	4.00	1.75	.00	80	80	80
												nacht .80	96.00	2.50	1.50	.00	80	80	80
10	53.7	24	01 glad asfalt/DAB	>2%	Middenweg (1)		Middenweg	vlicht		9212.4	<input checked="" type="checkbox"/>	dag 6.60	92.50	5.00	2.00	.00	80	80	80
												avond 3.60	94.25	4.00	1.75	.00	80	80	80
												nacht .80	96.00	2.50	1.50	.00	80	80	80
11	53.8	61	01 glad asfalt/DAB	>2%	Middenweg (1)		Middenweg	vlicht		9212.4	<input checked="" type="checkbox"/>	dag 6.60	92.50	5.00	2.00	.00	80	80	80
												avond 3.60	94.25	4.00	1.75	.00	80	80	80
												nacht .80	96.00	2.50	1.50	.00	80	80	80
12	53.6	36	01 glad asfalt/DAB	>2%	Middenweg (1)		Middenweg	vlicht		9212.4	<input checked="" type="checkbox"/>	dag 6.60	92.50	5.00	2.00	.00	80	80	80
												avond 3.60	94.25	4.00	1.75	.00	80	80	80
												nacht .80	96.00	2.50	1.50	.00	80	80	80
13	53.1	36	01 glad asfalt/DAB	>2%	Middenweg (1)		Middenweg	vlicht		9212.4	<input checked="" type="checkbox"/>	dag 6.60	92.50	5.00	2.00	.00	80	80	80
												avond 3.60	94.25	4.00	1.75	.00	80	80	80
												nacht .80	96.00	2.50	1.50	.00	80	80	80
14	52.5	34	01 glad asfalt/DAB	>2%	Middenweg (1)		Middenweg	vlicht		9212.4	<input checked="" type="checkbox"/>	dag 6.60	92.50	5.00	2.00	.00	80	80	80
												avond 3.60	94.25	4.00	1.75	.00	80	80	80
												nacht .80	96.00	2.50	1.50	.00	80	80	80
15	52.0	25	01 glad asfalt/DAB	>2%	Middenweg (1)		Middenweg	vlicht		9212.4	<input checked="" type="checkbox"/>	dag 6.60	92.50	5.00	2.00	.00	80	80	80
												avond 3.60	94.25	4.00	1.75	.00	80	80	80
												nacht .80	96.00	2.50	1.50	.00	80	80	80
17	52.7	142	01 glad asfalt/DAB		Middenweg (1)		Middenweg	vlicht		10686.3	<input checked="" type="checkbox"/>	dag 6.60	92.50	5.00	2.00	.00	80	80	80
												avond 3.60	94.25	4.00	1.75	.00	80	80	80
												nacht .80	96.00	2.50	1.50	.00	80	80	80
18	51.7	44	01 glad asfalt/DAB	>2%	Middenweg (1)		Middenweg	vlicht		10686.3	<input checked="" type="checkbox"/>	dag 6.60	92.50	5.00	2.00	.00	80	80	80
												avond 3.60	94.25	4.00	1.75	.00	80	80	80
												nacht .80	96.00	2.50	1.50	.00	80	80	80
19	52.2	23	01 glad asfalt/DAB	>2%	Middenweg (1)		Middenweg	vlicht		10686.3	<input checked="" type="checkbox"/>	dag 6.60	92.50	5.00	2.00	.00	80	80	80
												avond 3.60	94.25	4.00	1.75	.00	80	80	80
												nacht .80	96.00	2.50	1.50	.00	80	80	80
20	52.5	12	01 glad asfalt/DAB	>2%	Middenweg (1)		Middenweg	vlicht		10686.3	<input checked="" type="checkbox"/>	dag 6.60	92.50	5.00	2.00	.00	80	80	80
												avond 3.60	94.25	4.00	1.75	.00	80	80	80
												nacht .80	96.00	2.50	1.50	.00	80	80	80
21	52.9	29	01 glad asfalt/DAB	>2%	Middenweg (1)		Middenweg	vlicht		10686.3		dag 6.60	92.50	5.00	2.00	.00	80	80	80

nr.z.gem	lengte wegdek	hellingcor. groep	omschrijving	kenmerk	art 110g	etm.intens.	%periode	Intensiteiten				snelheden				
								%	licht	middel	zwaar	motor	licht	middel	zwaar	motor
							<input checked="" type="checkbox"/>	avond	3.60	94.25	4.00	1.75		80	80	80
								nacht	.80	96.00	2.50	1.50		80	80	80
22	53.4	30 01 glad asfalt/DAB	>2% Middenweg (1)	Middenweg	vlicht	10686.3	<input checked="" type="checkbox"/>	dag	6.60	92.50	5.00	2.00		80	80	80
								avond	3.60	94.25	4.00	1.75		80	80	80
23	53.7	16 01 glad asfalt/DAB	>2% Middenweg (1)	Middenweg	vlicht	10686.3	<input checked="" type="checkbox"/>	nacht	.80	96.00	2.50	1.50		80	80	80
								dag	6.60	92.50	5.00	2.00		80	80	80
								avond	3.60	94.25	4.00	1.75		80	80	80
24	53.9	53 01 glad asfalt/DAB	>2% Middenweg (1)	Middenweg	vlicht	10686.3	<input checked="" type="checkbox"/>	nacht	.80	96.00	2.50	1.50		80	80	80
								dag	6.60	92.50	5.00	2.00		80	80	80
								avond	3.60	94.25	4.00	1.75		80	80	80
25	53.9	29 01 glad asfalt/DAB	>2% Middenweg (1)	Middenweg	vlicht	10686.3	<input checked="" type="checkbox"/>	nacht	.80	96.00	2.50	1.50		80	80	80
								dag	6.60	92.50	5.00	2.00		80	80	80
								avond	3.60	94.25	4.00	1.75		80	80	80
26	50.6	286 01 glad asfalt/DAB	Middenweg (1)	Middenweg	vlicht	10686.3	<input checked="" type="checkbox"/>	nacht	.80	96.00	2.50	1.50		80	80	80
								dag	6.60	92.50	5.00	2.00		80	80	80
								avond	3.60	94.25	4.00	1.75		80	80	80
27	50.6	280 01 glad asfalt/DAB	Middenweg (1)	Middenweg	vlicht	9212.4	<input checked="" type="checkbox"/>	nacht	.80	96.00	2.50	1.50		80	80	80
								dag	6.60	92.50	5.00	2.00		80	80	80
								avond	3.60	94.25	4.00	1.75		80	80	80
								nacht	.80	96.00	2.50	1.50		80	80	80

Bodemabsorptie

nr	lengte	absorptie [%]	kenmerk
1	1875	100.0	
2	732	100.0	
3	1414	100.0	
4	907	100.0	
5	775	100.0	
6	141	100.0	
7	919	100.0	
8	145	100.0	
9	910	100.0	
10	320	100.0	
11	213	50.0	
12	207	100.0	
13	194	50.0	
14	144	100.0	
15	108	100.0	
16	289	100.0	
17	226	100.0	
18	190	50.0	
19	188	50.0	
20	245	50.0	
21	191	50.0	
22	139	50.0	
23	69	50.0	
24	73	50.0	
25	300	50.0	
26	226	100.0	
27	214	100.0	
28	204	100.0	
29	208	50.0	
30	92	50.0	
31	50	100.0	
32	182	100.0	
33	321	50.0	
34	388	100.0	
35	70	100.0	
36	173	100.0	
37	321	100.0	
38	354	100.0	
39	549	100.0	
40	119	100.0	

BIJLAGE IIb

Cumulatieve gevelbelastingen en eis Bouwbesluit.

Waarneempunt	Waarneemhoogte	Berekende waarde				Maximale belasting			Eis Bouwbesluit
		Midden weg	Rijksweg Noord	Rail	Lcum	WVL	WVL,cum	RVL	
1	1.5	51	39	51	53	51	51	51	20
1	4.5	58	39	52	59	58	58	52	25
1	7.5	60	39	52	60	60	60	52	27
2	1.5	52	30	58	56	52	52	58	25
2	4.5	60	30	59	61	60	60	59	27
2	7.5	60	30	60	62	60	60	60	27
3	1.5	49	28	55	53	49	49	55	22
3	4.5	52	29	57	55	52	52	57	24
3	7.5	54	30	59	57	54	54	59	26
4	1.5	48	39	42	49	48	48	42	20
4	4.5	51	39	44	51	51	51	44	20
4	7.5	52	39	45	52	52	52	45	20
5	1.5	46	34	52	50	46	47	52	20
5	4.5	49	35	55	53	49	50	55	22
5	7.5	53	36	55	55	53	53	55	22
6	1.5	48	-	55	53	48	48	55	22
6	4.5	51	-	61	58	51	51	61	28
6	7.5	54	-	63	60	54	54	63	30
7	1.5	46	17	53	51	46	46	53	20
7	4.5	47	20	60	56	47	47	60	27
7	7.5	49	25	61	58	49	49	61	28
8	1.5	46	38	45	48	46	47	45	20
8	4.5	48	38	48	50	48	49	48	20
8	7.5	50	39	50	52	50	50	50	20
9	1.5	52	40	43	53	52	52	43	20
9	4.5	57	40	43	57	57	57	43	24
9	7.5	59	41	44	59	59	59	44	26
10	1.5	53	39	53	55	53	54	53	20
10	4.5	60	39	54	60	60	60	54	27
10	7.5	61	39	55	61	61	61	55	28
11	1.5	48	31	52	51	48	48	52	20
11	4.5	52	31	53	54	52	52	53	20
11	7.5	56	34	54	57	56	56	54	23
12	1.5	44	35	41	45	44	44	41	20
12	4.5	44	35	42	46	44	45	42	20
12	7.5	45	36	43	47	45	46	43	20
13	1.5	44	33	43	46	44	45	43	20
13	4.5	49	34	44	50	49	49	44	20
13	7.5	55	35	45	55	55	55	45	22
14	1.5	53	39	53	54	53	53	53	20
14	4.5	56	39	54	57	56	56	54	23
14	7.5	60	39	55	60	60	60	55	27
15	1.5	43	29	52	49	43	43	52	20
15	4.5	47	30	54	51	47	47	54	21
15	7.5	52	32	54	55	52	53	54	21
16	1.5	44	33	41	45	44	45	41	20
16	4.5	45	34	42	46	45	45	42	20
16	7.5	46	36	43	47	46	46	43	20
17	1.5	43	22	43	45	43	43	43	20
17	4.5	48	25	44	48	48	48	44	20
17	7.5	53	30	45	53	53	53	45	20
18	1.5	48	40	53	52	48	49	53	20
18	4.5	53	40	55	55	53	53	55	22
18	7.5	58	40	56	59	58	58	56	25
19	1.5	42	33	52	49	42	42	52	20
19	4.5	45	33	53	50	45	45	53	20
19	7.5	49	34	54	53	49	49	54	21
20	1.5	36	32	41	41	36	37	41	20
20	4.5	36	33	42	41	36	38	42	20
20	7.5	39	35	43	43	39	40	43	20
21	1.5	43	22	44	44	43	43	44	20
21	4.5	46	25	44	47	46	46	44	20
21	7.5	51	31	45	51	51	51	45	20
22	1.5	48	37	49	50	48	48	49	20

Waar- neem- punt	Waar- neem- hoogte	Berekende waarde				Maximale belasting			Eis Bouw- besluit
		Midden weg	Rijksweg Noord	Rail	Lcum	WVL	WVL,cum	RVL	
22	4.5	52	37	51	54	52	52	51	20
22	7.5	56	37	53	57	56	56	53	23
23	1.5	44	26	49	48	44	44	49	20
23	4.5	47	28	52	50	47	47	52	20
23	7.5	50	30	54	53	50	50	54	21
24	1.5	36	31	38	39	36	37	38	20
24	4.5	38	32	40	41	38	39	40	20
24	7.5	40	34	42	43	40	41	42	20
25	1.5	46	34	49	48	46	46	49	20
25	4.5	48	34	51	50	48	48	51	20
25	7.5	48	36	53	52	48	49	53	20
26	1.5	44	-	51	49	44	44	51	20
26	4.5	45	-	54	51	45	45	54	21
26	7.5	47	10	57	54	47	47	57	24
27	1.5	41	21	47	45	41	41	47	20
27	4.5	43	24	51	48	43	43	51	20
27	7.5	46	29	54	51	46	46	54	21
28	1.5	38	35	40	41	38	39	40	20
28	4.5	40	36	43	43	40	41	43	20
28	7.5	42	37	44	45	42	43	44	20
29	1.5	37	26	47	44	37	37	47	20
29	4.5	38	27	49	46	38	38	49	20
29	7.5	41	31	52	49	41	42	52	20
30	1.5	45	19	51	49	45	45	51	20
30	4.5	47	22	55	52	47	47	55	22
30	7.5	48	29	58	55	48	49	58	25
31	1.5	39	22	47	45	39	39	47	20
31	4.5	41	26	51	48	41	41	51	20
31	7.5	44	30	54	51	44	44	54	21
32	1.5	40	35	40	43	40	41	40	20
32	4.5	42	36	42	44	42	43	42	20
32	7.5	43	37	43	45	43	44	43	20
33	1.5	38	21	47	44	38	38	47	20
33	4.5	39	24	50	47	39	39	50	20
33	7.5	42	29	53	50	42	42	53	20
34	1.5	41	20	54	50	41	41	54	21
34	4.5	43	20	59	55	43	43	59	26
34	7.5	45	21	61	57	45	45	61	28
35	1.5	37	18	53	49	37	37	53	20
35	4.5	38	21	57	53	38	38	57	24
35	7.5	40	25	60	55	40	40	60	27
36	1.5	39	31	40	42	39	40	40	20
36	4.5	42	33	41	43	42	42	41	20
36	7.5	45	35	42	47	45	46	42	20
37	1.5	41	33	51	48	41	42	51	20
37	4.5	42	34	55	52	42	43	55	22
37	7.5	44	35	58	54	44	44	58	25
38	1.5	39	-	55	51	39	39	55	22
38	4.5	40	-	60	56	40	40	60	27
38	7.5	42	11	61	57	42	42	61	28
39	1.5	30	17	53	49	30	31	53	20
39	4.5	32	22	57	52	32	32	57	24
39	7.5	36	26	58	54	36	36	58	25
40	1.5	39	35	42	43	39	41	42	20
40	4.5	40	36	43	44	40	42	43	20
40	7.5	43	37	44	46	43	44	44	20
41	1.5	39	36	51	48	39	40	51	20
41	4.5	40	36	57	53	40	41	57	24
41	7.5	41	37	58	54	41	43	58	25
42	1.5	37	-	60	55	37	37	60	27
42	4.5	38	-	62	58	38	38	62	29
42	7.5	39	-	63	58	39	39	63	30
43	1.5	31	31	58	54	31	34	58	25
43	4.5	32	31	59	55	32	35	59	26

Waar- neem- punt	Waar- neem- hoogte	Berekende waarde				Maximale belasting			Eis Bouw- besluit
		Midden weg	Rijksweg Noord	Rail	Lcum	WVL	WVL,cum	RVL	
43	7.5	34	32	60	55	34	36	60	27
44	1.5	38	36	43	43	38	40	43	20
44	4.5	39	37	43	44	39	41	43	20
44	7.5	41	38	45	45	41	42	45	20
45	1.5	36	34	55	51	36	38	55	22
45	4.5	38	35	57	53	38	39	57	24
45	7.5	40	35	58	54	40	41	58	25
46	1.5	35	-	59	55	35	35	59	26
46	4.5	36	-	61	57	36	36	61	28
46	7.5	37	11	62	57	37	37	62	29
47	1.5	33	26	56	52	33	33	56	23
47	4.5	34	26	58	54	34	34	58	25
47	7.5	35	28	58	54	35	36	58	25
48	1.5	35	34	45	43	35	38	45	20
48	4.5	37	35	46	44	37	39	46	20
48	7.5	38	36	47	45	38	40	47	20
49	1.5	36	23	56	52	36	36	56	23
49	4.5	37	26	58	54	37	37	58	25
49	7.5	39	30	58	54	39	40	58	25
50	1.5	35	-	61	56	35	35	61	28
50	4.5	36	-	62	58	36	36	62	29
50	7.5	37	-	62	58	37	37	62	29
51	1.5	31	26	57	53	31	32	57	24
51	4.5	32	26	59	55	32	33	59	26
51	7.5	35	27	59	55	35	36	59	26
52	1.5	34	32	41	40	34	36	41	20
52	4.5	35	33	42	41	35	37	42	20
52	7.5	37	34	43	42	37	39	43	20
53	1.5	34	30	57	53	34	36	57	24
53	4.5	35	31	59	54	35	37	59	26
53	7.5	38	33	59	55	38	39	59	26
54	1.5	34	-	61	56	34	34	61	28
54	4.5	35	-	62	58	35	35	62	29
54	7.5	35	-	63	58	35	35	63	30
55	1.5	31	17	57	53	31	31	57	24
55	4.5	32	20	59	54	32	32	59	26
55	7.5	35	25	59	55	35	35	59	26
56	1.5	32	29	44	42	32	34	44	20
56	4.5	34	30	45	42	34	36	45	20
56	7.5	36	33	46	43	36	37	46	20
57	1.5	34	33	57	52	34	37	57	24
57	4.5	35	34	58	54	35	37	58	25
57	7.5	37	35	59	54	37	39	59	26
58	1.5	34	-	61	57	34	34	61	28
58	4.5	34	-	63	58	34	34	63	30
58	7.5	34	-	63	58	34	34	63	30
59	1.5	29	25	58	54	29	30	58	25
59	4.5	31	27	60	55	31	33	60	27
59	7.5	33	30	60	55	33	35	60	27
60	1.5	37	34	45	44	37	39	45	20
60	4.5	38	35	46	44	38	40	46	20
60	7.5	40	36	47	45	40	41	47	20
61	1.5	35	30	62	57	35	36	62	29
61	4.5	36	30	63	59	36	37	63	30
61	7.5	37	31	63	59	37	38	63	30
62	1.5	31	-	64	59	31	31	64	31
62	4.5	31	-	65	60	31	31	65	32
62	7.5	31	-	65	60	31	31	65	32
63	1.5	29	20	55	51	29	30	55	22
63	4.5	31	23	57	53	31	31	57	24
63	7.5	32	27	57	53	32	33	57	24
64	1.5	33	27	47	44	33	34	47	20
64	4.5	35	28	48	45	35	36	48	20
64	7.5	36	31	49	46	36	38	49	20

Waar- neem- punt	Waar- neem- hoogte	Berekende waarde				Maximale belasting			Eis Bouw- besluit
		Midden weg	Rijksweg Noord	Rail	Lcum	WVL	WVL,cum	RVL	
65	1.5	32	29	55	51	32	34	55	22
65	4.5	34	30	57	53	34	36	57	24
65	7.5	37	32	58	53	37	38	58	25
66	1.5	30	24	57	53	30	31	57	24
66	4.5	32	25	59	54	32	32	59	26
66	7.5	32	28	59	55	32	34	59	26
67	1.5	33	29	53	49	33	35	53	20
67	4.5	34	30	54	50	34	36	54	21
67	7.5	36	32	55	51	36	38	55	22
68	1.5	34	32	45	42	34	36	45	20
68	4.5	38	33	45	43	38	39	45	20
68	7.5	39	35	46	45	39	40	46	20
69	1.5	31	21	55	51	31	31	55	22
69	4.5	33	24	57	52	33	33	57	24
69	7.5	35	28	57	53	35	36	57	24
70	1.5	29	27	56	52	29	31	56	23
70	4.5	30	28	58	54	30	32	58	25
70	7.5	31	31	59	54	31	34	59	26
71	1.5	29	27	54	50	29	31	54	21
71	4.5	31	28	55	51	31	32	55	22
71	7.5	32	31	56	52	32	34	56	23
72	1.5	27	27	50	46	27	30	50	20
72	4.5	30	28	51	47	30	32	51	20
72	7.5	31	29	52	48	31	33	52	20
73	1.5	32	24	44	41	32	33	44	20
73	4.5	34	27	44	42	34	35	44	20
73	7.5	36	30	45	43	36	37	45	20
74	1.5	31	19	52	48	31	31	52	20
74	4.5	32	22	53	49	32	33	53	20
74	7.5	35	26	55	51	35	36	55	22
75	1.5	31	19	58	54	31	31	58	25
75	4.5	33	21	60	56	33	33	60	27
75	7.5	34	26	60	56	34	35	60	27
76	1.5	31	20	59	55	31	31	59	26
76	4.5	32	22	61	57	32	33	61	28
76	7.5	33	26	61	57	33	34	61	28
77	1.5	27	-	60	56	27	27	60	27
77	4.5	28	-	62	58	28	28	62	29
77	7.5	28	-	62	58	28	28	62	29
78	1.5	22	27	54	50	27	28	54	21
78	4.5	23	28	55	51	28	29	55	22
78	7.5	24	28	56	52	28	30	56	23
79	1.5	23	30	51	47	30	31	51	20
79	4.5	24	31	53	49	31	32	53	20
79	7.5	25	31	53	49	31	32	53	20
80	1.5	31	28	52	48	31	33	52	20
80	4.5	33	29	53	49	33	35	53	20
80	7.5	35	30	54	51	35	37	54	21
81	1.5	28	19	54	50	28	28	54	21
81	4.5	30	23	55	51	30	30	55	22
81	7.5	31	26	56	52	31	32	56	23
82	1.5	28	28	46	43	28	31	46	20
82	4.5	30	29	47	43	30	33	47	20
82	7.5	32	31	48	45	32	35	48	20
83	1.5	31	30	41	39	31	34	41	20
83	4.5	33	31	41	40	33	35	41	20
83	7.5	35	33	42	41	35	37	42	20
84	1.5	31	31	48	44	31	34	48	20
84	4.5	33	32	48	45	33	35	48	20
84	7.5	35	32	49	46	35	37	49	20
85	1.5	28	16	56	52	28	28	56	23
85	4.5	30	18	57	53	30	31	57	24
85	7.5	32	22	58	54	32	32	58	25
86	1.5	21	15	55	51	21	22	55	22

Waarneempunt	Waarneemhoogte	Berekende waarde				Maximale belasting			Eis Bouwbesluit
		Midden weg	Rijksweg Noord	Rail	Lcum	WVL	WVL,cum	RVL	
86	4.5	24	18	56	52	24	25	56	23
86	7.5	26	22	57	53	26	27	57	24
87	1.5	26	24	48	44	26	28	48	20
87	4.5	28	26	48	45	28	30	48	20
87	7.5	30	28	49	45	30	32	49	20
88	1.5	29	20	50	47	29	29	50	20
88	4.5	31	23	51	48	31	32	51	20
88	7.5	33	28	53	49	33	34	53	20
89	1.5	29	13	58	53	29	29	58	25
89	4.5	31	16	59	55	31	31	59	26
89	7.5	32	20	60	55	32	32	60	27
90	1.5	-	-	57	52	0	-100	57	24
90	4.5	-	-	58	54	0	-100	58	25
90	7.5	-	-	59	54	0	-100	59	26
91	1.5	25	30	45	42	30	31	45	20
91	4.5	27	31	46	43	31	33	46	20
91	7.5	30	32	47	44	32	34	47	20
92	1.5	27	11	54	50	27	27	54	21
92	4.5	30	14	55	51	30	30	55	22
92	7.5	31	19	56	52	31	31	56	23
93	1.5	-	-	53	49	0	-100	53	20
93	4.5	-	-	54	50	0	-100	54	21
93	7.5	-	-	55	51	0	-100	55	22
94	1.5	25	31	39	37	31	32	39	20
94	4.5	28	31	40	38	31	33	40	20
94	7.5	30	32	41	39	32	34	41	20
95	1.5	29	31	48	44	31	33	48	20
95	4.5	31	32	48	45	32	35	48	20
95	7.5	34	32	49	46	34	36	49	20
96	1.5	28	30	49	46	30	32	49	20
96	4.5	29	31	50	46	31	33	50	20
96	7.5	32	31	51	47	32	35	51	20
97	1.5	-	-	51	47	0	-100	51	20
97	4.5	-	-	52	48	0	-100	52	20
97	7.5	-	-	52	48	0	-100	52	20
98	1.5	27	36	39	39	36	37	39	20
98	4.5	28	36	39	39	36	37	39	20
98	7.5	31	36	40	40	36	37	40	20
99	1.5	32	36	37	39	36	37	37	20
99	4.5	34	36	39	40	36	38	39	20
99	7.5	36	36	39	41	36	39	39	20
100	1.5	30	26	49	46	30	31	49	20
100	4.5	31	27	50	46	31	33	50	20
100	7.5	33	28	51	47	33	34	51	20
101	1.5	-	-	51	47	0	-100	51	20
101	4.5	-	-	52	48	0	-100	52	20
101	7.5	-	-	53	49	0	-100	53	20
102	1.5	26	33	39	38	33	34	39	20
102	4.5	28	34	40	38	34	35	40	20
102	7.5	30	34	40	39	34	35	40	20
103	1.5	32	35	41	40	35	37	41	20
103	4.5	34	35	41	41	35	37	41	20
103	7.5	35	35	42	41	35	38	42	20
104	1.5	28	27	50	46	28	31	50	20
104	4.5	30	28	51	47	30	32	51	20
104	7.5	34	30	52	48	34	35	52	20
105	1.5	26	30	52	48	30	31	52	20
105	4.5	28	30	53	49	30	32	53	20
105	7.5	30	31	54	50	31	33	54	21
106	1.5	22	32	41	39	32	33	41	20
106	4.5	25	33	42	39	33	33	42	20
106	7.5	26	33	44	41	33	34	44	20
107	1.5	29	34	41	39	34	35	41	20
107	4.5	31	34	42	40	34	36	42	20

Waar- neem- punt	Waar- neem- hoogte	Berekende waarde				Maximale belasting			Eis Bouw- besluit
		Midden weg	Rijksweg Noord	Rail	Lcum	WVL	WVL,cum	RVL	
107	7.5	33	35	43	41	35	37	43	20
108	1.5	30	30	50	46	30	33	50	20
108	4.5	32	30	51	47	32	34	51	20
108	7.5	35	32	52	48	35	36	52	20
109	1.5	26	17	50	46	26	27	50	20
109	4.5	28	20	51	47	28	29	51	20
109	7.5	29	25	52	48	29	30	52	20
110	1.5	25	28	48	44	28	30	48	20
110	4.5	28	29	48	45	29	31	48	20
110	7.5	30	31	49	46	31	33	49	20
111	1.5	31	36	37	39	36	37	37	20
111	4.5	33	36	38	40	36	38	38	20
111	7.5	35	37	39	41	37	39	39	20
112	1.5	32	32	43	41	32	35	43	20
112	4.5	34	32	44	42	34	36	44	20
112	7.5	35	34	45	43	35	38	45	20
113	1.5	25	-	45	41	25	25	45	20
113	4.5	25	12	45	42	25	26	45	20
113	7.5	26	13	46	43	26	26	46	20
114	1.5	25	39	39	41	39	39	39	20
114	4.5	27	39	39	41	39	39	39	20
114	7.5	31	39	39	41	39	39	39	20
115	1.5	34	40	36	41	40	41	36	20
115	4.5	35	40	37	42	40	41	37	20
115	7.5	38	40	38	43	40	42	38	20
116	1.5	29	31	43	41	31	33	43	20
116	4.5	31	32	44	41	32	35	44	20
116	7.5	34	33	45	43	34	37	45	20
117	1.5	25	19	43	40	25	26	43	20
117	4.5	27	22	44	41	27	28	44	20
117	7.5	28	24	45	42	28	29	45	20
118	1.5	30	39	37	40	39	39	37	20
118	4.5	32	38	38	41	38	39	38	20
118	7.5	35	38	39	41	38	40	39	20
119	1.5	32	40	32	41	40	40	32	20
119	4.5	33	40	35	41	40	41	35	20
119	7.5	36	40	36	42	40	41	36	20
120	1.5	30	34	45	43	34	36	45	20
120	4.5	33	35	46	43	35	37	46	20
120	7.5	36	35	47	44	36	39	47	20
121	1.5	31	31	48	45	31	34	48	20
121	4.5	32	32	48	45	32	35	48	20
121	7.5	33	34	49	46	34	37	49	20
122	1.5	21	37	43	42	37	37	43	20
122	4.5	22	37	44	42	37	38	44	20
122	7.5	23	37	45	43	37	37	45	20
123	1.5	30	39	33	40	39	40	33	20
123	4.5	32	40	35	41	40	40	35	20
123	7.5	35	40	37	42	40	41	37	20
124	1.5	32	31	47	44	32	34	47	20
124	4.5	34	32	48	45	34	36	48	20
124	7.5	36	33	49	46	36	38	49	20
125	1.5	26	32	47	44	32	33	47	20
125	4.5	28	33	48	45	33	34	48	20
125	7.5	29	34	49	45	34	35	49	20
126	1.5	26	38	39	40	38	38	39	20
126	4.5	29	38	40	41	38	39	40	20
126	7.5	31	38	41	41	38	39	41	20
127	1.5	30	23	39	37	30	31	39	20
127	4.5	32	26	40	38	32	33	40	20
127	7.5	34	31	41	40	34	36	41	20
128	1.5	30	29	46	43	30	32	46	20
128	4.5	32	30	47	43	32	34	47	20
128	7.5	35	33	48	45	35	37	48	20

Waar- neem- punt	Waar- neem- hoogte	Berekende waarde				Maximale belasting			Eis Bouw- besluit
		Midden weg	Rijksweg Noord	Rail	Lcum	WVL	WVL,cum	RVL	
129	1.5	26	22	41	38	26	27	41	20
129	4.5	28	25	42	39	28	30	42	20
129	7.5	30	30	43	41	30	33	43	20
130	1.5	22	38	38	40	38	38	38	20
130	4.5	24	38	39	40	38	38	39	20
130	7.5	28	38	39	41	38	39	39	20
131	1.5	28	36	36	38	36	37	36	20
131	4.5	30	37	37	39	37	38	37	20
131	7.5	34	37	41	41	37	39	41	20
132	1.5	36	33	49	45	36	38	49	20
132	4.5	37	34	49	46	37	39	49	20
132	7.5	39	34	50	47	39	40	50	20
133	1.5	31	28	50	46	31	33	50	20
133	4.5	34	30	50	47	34	35	50	20
133	7.5	38	34	51	48	38	39	51	20
134	1.5	28	27	49	45	28	31	49	20
134	4.5	30	28	50	46	30	32	50	20
134	7.5	31	31	50	47	31	34	50	20
135	1.5	31	33	42	40	33	35	42	20
135	4.5	33	34	43	41	34	36	43	20
135	7.5	36	35	44	43	36	39	44	20
136	1.5	31	33	49	45	33	35	49	20
136	4.5	34	34	49	46	34	37	49	20
136	7.5	38	35	50	47	38	39	50	20
137	1.5	32	29	51	47	32	34	51	20
137	4.5	33	31	51	48	33	35	51	20
137	7.5	36	33	52	49	36	38	52	20
138	1.5	30	32	45	42	32	34	45	20
138	4.5	31	33	45	42	33	35	45	20
138	7.5	34	35	46	44	35	38	46	20
139	1.5	36	36	35	40	36	39	35	20
139	4.5	37	37	38	41	37	40	38	20
139	7.5	39	37	39	42	39	41	39	20
140	1.5	33	31	51	47	33	35	51	20
140	4.5	35	32	52	48	35	36	52	20
140	7.5	39	33	53	49	39	40	53	20
141	1.5	32	32	51	48	32	35	51	20
141	4.5	34	33	52	48	34	37	52	20
141	7.5	36	35	53	50	36	38	53	20
142	1.5	31	36	44	42	36	37	44	20
142	4.5	33	36	45	43	36	37	45	20
142	7.5	36	36	46	44	36	39	46	20
143	1.5	31	38	39	41	38	39	39	20
143	4.5	33	38	40	41	38	39	40	20
143	7.5	35	38	41	42	38	40	41	20
144	1.5	34	34	50	46	34	37	50	20
144	4.5	35	34	51	47	35	38	51	20
144	7.5	38	36	52	48	38	40	52	20
145	1.5	32	29	52	48	32	34	52	20
145	4.5	33	31	53	49	33	35	53	20
145	7.5	35	34	54	50	35	38	54	21
146	1.5	30	28	48	45	30	32	48	20
146	4.5	31	29	49	45	31	33	49	20
146	7.5	35	32	50	46	35	36	50	20
147	1.5	32	28	40	38	32	33	40	20
147	4.5	33	30	40	39	33	35	40	20
147	7.5	35	33	42	41	35	37	42	20
148	1.5	38	32	46	44	38	39	46	20
148	4.5	38	33	48	45	38	40	48	20
148	7.5	40	35	49	47	40	41	49	20
149	1.5	34	26	51	47	34	35	51	20
149	4.5	35	28	52	48	35	36	52	20
149	7.5	37	32	53	49	37	38	53	20
150	1.5	31	21	50	47	31	31	50	20

Waar- neem- punt	Waar- neem- hoogte	Berekende waarde				Maximale belasting			Eis Bouw- besluit
		Midden weg	Rijksweg Noord	Rail	Lcum	WVL	WVL,cum	RVL	
150	4.5	33	23	51	47	33	33	51	20
150	7.5	35	28	52	48	35	35	52	20
151	1.5	38	34	37	40	38	39	37	20
151	4.5	39	34	38	41	39	40	38	20
151	7.5	41	36	39	43	41	42	39	20
152	1.5	36	38	43	43	38	40	43	20
152	4.5	37	38	46	44	38	41	46	20
152	7.5	41	39	48	47	41	43	48	20
153	1.5	36	31	50	47	36	38	50	20
153	4.5	38	32	51	48	38	39	51	20
153	7.5	40	34	53	49	40	41	53	20
154	1.5	33	12	45	42	33	33	45	20
154	4.5	34	15	46	43	34	34	46	20
154	7.5	37	21	47	44	37	37	47	20
155	1.5	40	37	35	42	40	41	35	20
155	4.5	40	38	36	43	40	42	36	20
155	7.5	41	38	38	43	41	43	38	20
156	1.5	42	34	44	45	42	43	44	20
156	4.5	44	34	46	47	44	45	46	20
156	7.5	45	36	48	48	45	45	48	20
157	1.5	36	20	48	45	36	36	48	20
157	4.5	38	23	50	47	38	38	50	20
157	7.5	40	30	52	49	40	40	52	20
158	1.5	33	30	46	43	33	35	46	20
158	4.5	35	31	48	45	35	36	48	20
158	7.5	37	32	49	46	37	38	49	20
159	1.5	34	37	34	40	37	39	34	20
159	4.5	36	38	36	41	38	40	36	20
159	7.5	40	38	38	43	40	42	38	20
160	1.5	35	34	45	43	35	37	45	20
160	4.5	36	35	47	45	36	38	47	20
160	7.5	39	36	48	46	39	41	48	20
161	1.5	39	33	47	45	39	40	47	20
161	4.5	41	33	49	46	41	41	49	20
161	7.5	43	35	50	48	43	44	50	20
162	1.5	36	16	47	44	36	36	47	20
162	4.5	37	20	49	46	37	38	49	20
162	7.5	41	25	51	48	41	41	51	20
163	1.5	32	36	36	39	36	38	36	20
163	4.5	34	37	38	40	37	39	38	20
163	7.5	37	38	39	42	38	40	39	20
164	1.5	35	36	47	44	36	38	47	20
164	4.5	36	36	49	46	36	39	49	20
164	7.5	39	37	50	47	39	41	50	20
165	1.5	39	30	49	46	39	40	49	20
165	4.5	41	30	51	48	41	41	51	20
165	7.5	42	32	52	49	42	43	52	20
166	1.5	35	26	41	39	35	35	41	20
166	4.5	36	27	42	41	36	37	42	20
166	7.5	39	28	44	43	39	39	44	20
167	1.5	35	37	34	40	37	39	34	20
167	4.5	37	38	36	41	38	41	36	20
167	7.5	40	38	38	43	40	42	38	20
168	1.5	39	36	47	45	39	41	47	20
168	4.5	40	37	48	46	40	42	48	20
168	7.5	42	37	49	48	42	44	49	20
169	1.5	40	30	49	47	40	41	49	20
169	4.5	42	31	51	48	42	42	51	20
169	7.5	44	32	52	49	44	45	52	20
170	1.5	35	28	39	39	35	36	39	20
170	4.5	37	29	41	41	37	38	41	20
170	7.5	40	31	43	43	40	41	43	20
171	1.5	37	37	35	41	37	40	35	20
171	4.5	39	38	37	42	39	41	37	20

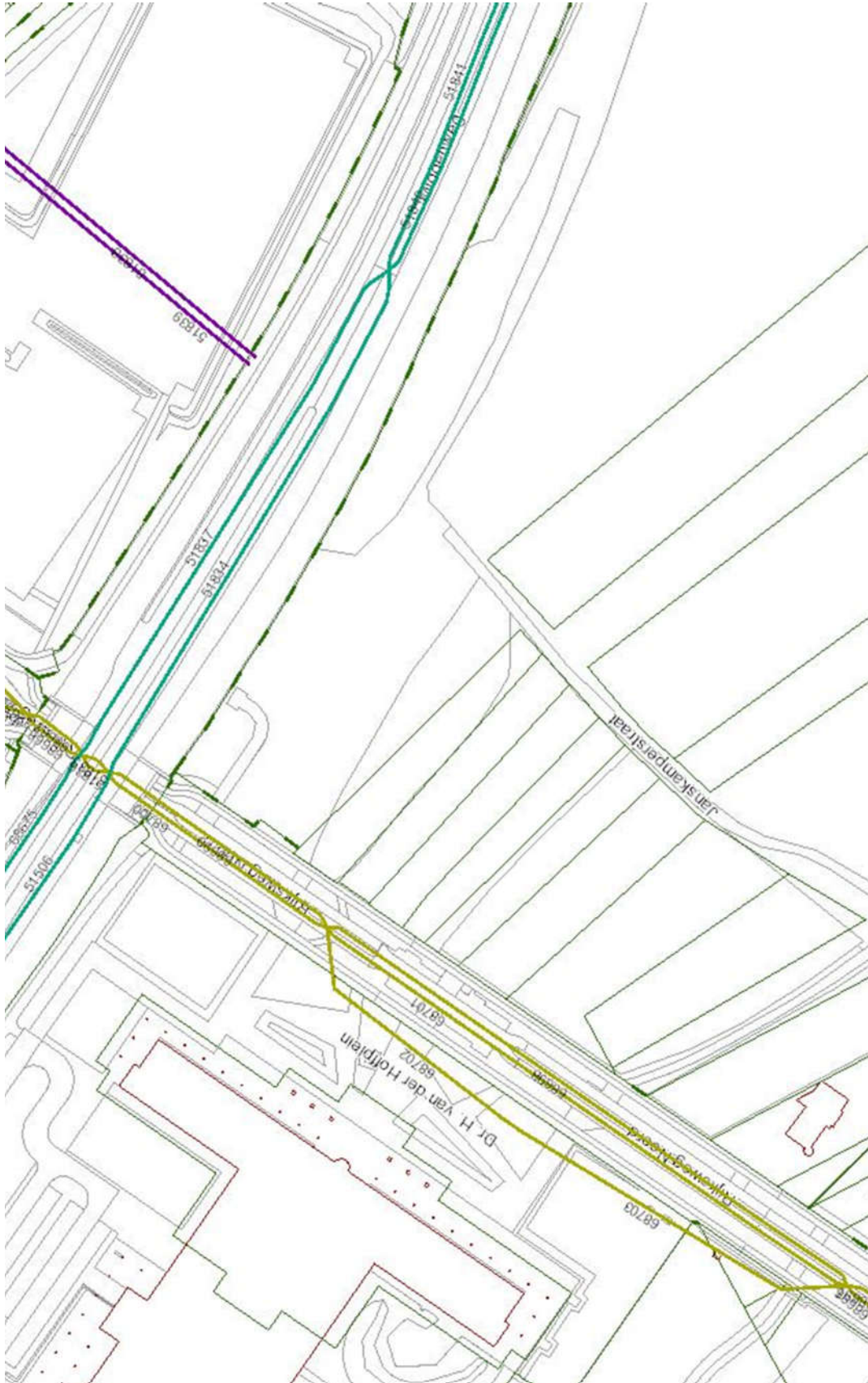
Waar- neem- punt	Waar- neem- hoogte	Berekende waarde				Maximale belasting			Eis Bouw- besluit
		Midden weg	Rijksweg Noord	Rail	Lcum	WVL	WVL,cum	RVL	
171	7.5	42	39	39	44	42	44	39	20
172	1.5	45	35	46	47	45	45	46	20
172	4.5	46	35	47	48	46	47	47	20
172	7.5	48	35	48	50	48	48	48	20
173	1.5	39	31	46	44	39	39	46	20
173	4.5	40	32	47	45	40	41	47	20
173	7.5	43	33	48	47	43	44	48	20
174	1.5	40	38	36	43	40	42	36	20
174	4.5	41	38	37	43	41	43	37	20
174	7.5	41	38	39	44	41	43	39	20
175	1.5	36	36	40	41	36	39	40	20
175	4.5	37	36	41	42	37	40	41	20
175	7.5	40	37	42	44	40	42	42	20
176	1.5	40	30	39	42	40	40	39	20
176	4.5	42	31	40	43	42	42	40	20
176	7.5	45	33	40	46	45	46	40	20
177	1.5	42	36	45	45	42	43	45	20
177	4.5	44	36	46	47	44	45	46	20
177	7.5	47	36	47	49	47	47	47	20
178	1.5	36	36	41	41	36	39	41	20
178	4.5	37	37	43	42	37	40	43	20
178	7.5	40	37	44	44	40	42	44	20
179	1.5	29	37	33	38	37	38	33	20
179	4.5	32	38	35	39	38	39	35	20
179	7.5	36	38	38	41	38	40	38	20
180	1.5	43	38	45	46	43	45	45	20
180	4.5	46	38	46	48	46	47	46	20
180	7.5	49	38	47	50	49	49	47	20
181	1.5	38	27	42	41	38	38	42	20
181	4.5	39	28	43	42	39	40	43	20
181	7.5	43	32	44	45	43	43	44	20
182	1.5	43	38	37	45	43	45	37	20
182	4.5	44	38	38	45	44	45	38	20
182	7.5	44	39	39	46	44	45	39	20
183	1.5	45	38	41	47	45	46	41	20
183	4.5	46	38	42	47	46	47	42	20
183	7.5	48	39	42	49	48	49	42	20
184	1.5	53	43	46	54	53	53	46	20
184	4.5	59	43	46	59	59	59	46	26
184	7.5	60	43	46	60	60	60	46	27
185	1.5	52	37	51	54	52	52	51	20
185	4.5	59	37	52	59	59	59	52	26
185	7.5	60	37	52	60	60	60	52	27
186	1.5	49	33	49	51	49	50	49	20
186	4.5	51	34	50	53	51	52	50	20
186	7.5	54	35	51	55	54	54	51	21
187	1.5	48	41	45	49	48	49	45	20
187	4.5	51	42	46	52	51	51	46	20
187	7.5	52	42	47	53	52	53	47	20
188	1.5	49	42	44	50	49	50	44	20
188	4.5	52	42	44	53	52	52	44	20
188	7.5	56	42	44	57	56	56	44	23
189	1.5	45	36	40	46	45	46	40	20
189	4.5	50	36	41	50	50	50	41	20
189	7.5	55	37	43	55	55	55	43	22
190	1.5	39	29	46	44	39	40	46	20
190	4.5	41	30	47	46	41	42	47	20
190	7.5	45	32	48	48	45	45	48	20
191	1.5	47	39	38	48	47	47	38	20
191	4.5	48	40	39	49	48	48	39	20
191	7.5	49	41	41	50	49	50	41	20
192	1.5	43	40	41	45	43	44	41	20
192	4.5	45	40	41	47	45	46	41	20
192	7.5	48	41	42	49	48	49	42	20

Waar- neem- punt	Waar- neem- hoogte	Berekende waarde				Maximale belasting			Eis Bouw- besluit
		Midden weg	Rijksweg Noord	Rail	Lcum	WVL	WVL,cum	RVL	
193	1.5	42	38	43	45	42	43	43	20
193	4.5	44	38	44	46	44	45	44	20
193	7.5	47	39	45	48	47	48	45	20
194	1.5	37	28	44	42	37	37	44	20
194	4.5	38	29	44	43	38	38	44	20
194	7.5	40	30	45	44	40	41	45	20
195	1.5	40	36	35	42	40	42	35	20
195	4.5	40	37	36	42	40	42	36	20
195	7.5	41	38	38	43	41	43	38	20
196	1.5	39	40	42	44	40	43	42	20
196	4.5	41	41	42	45	41	44	42	20
196	7.5	45	41	43	47	45	46	43	20
197	1.5	44	35	45	46	44	45	45	20
197	4.5	46	36	46	48	46	46	46	20
197	7.5	49	36	46	50	49	49	46	20
198	1.5	40	34	43	43	40	41	43	20
198	4.5	41	34	43	44	41	42	43	20
198	7.5	44	35	44	46	44	44	44	20
199	1.5	45	40	39	46	45	46	39	20
199	4.5	46	40	40	47	46	47	40	20
199	7.5	47	41	41	48	47	48	41	20
200	1.5	43	38	43	46	43	45	43	20
200	4.5	47	39	43	48	47	47	43	20
200	7.5	50	39	44	51	50	50	44	20
201	1.5	46	41	47	49	46	47	47	20
201	4.5	49	41	47	51	49	50	47	20
201	7.5	54	41	48	54	54	54	48	21
202	1.5	41	31	44	44	41	41	44	20
202	4.5	42	32	45	45	42	43	45	20
202	7.5	45	34	45	47	45	46	45	20
203	1.5	44	41	37	46	44	46	37	20
203	4.5	45	41	38	47	45	47	38	20
203	7.5	46	42	39	48	46	47	39	20
204	1.5	48	45	43	50	48	50	43	20
204	4.5	51	45	43	52	51	52	43	20
204	7.5	55	45	43	56	55	55	43	22
205	1.5	49	43	48	51	49	50	48	20
205	4.5	52	43	49	53	52	53	49	20
205	7.5	56	43	49	57	56	57	49	23
206	1.5	43	32	47	46	43	44	47	20
206	4.5	46	32	47	48	46	46	47	20
206	7.5	50	35	48	51	50	51	48	20
207	1.5	45	42	36	47	45	47	36	20
207	4.5	47	42	37	48	47	48	37	20
207	7.5	48	43	38	49	48	49	38	20
208	1.5	45	44	43	48	45	48	43	20
208	4.5	46	45	43	49	46	49	43	20
208	7.5	48	45	43	50	48	50	43	20
209	1.5	41	36	43	44	41	42	43	20
209	4.5	43	36	44	45	43	44	44	20
209	7.5	45	37	44	47	45	46	44	20
210	1.5	33	30	39	38	33	35	39	20
210	4.5	34	31	40	39	34	36	40	20
210	7.5	36	35	40	41	36	38	40	20
211	1.5	44	44	36	47	44	47	36	20
211	4.5	45	44	37	48	45	48	37	20
211	7.5	46	45	38	49	46	49	38	20
212	1.5	44	44	43	48	44	47	43	20
212	4.5	45	45	44	49	45	48	44	20
212	7.5	47	45	44	50	47	49	44	20
213	1.5	40	41	43	45	41	43	43	20
213	4.5	41	41	44	45	41	44	44	20
213	7.5	43	42	44	47	43	45	44	20
214	1.5	38	39	41	43	39	42	41	20

Waar- neem- punt	Waar- neem- hoogte	Berekende waarde				Maximale belasting			Eis
		Midden weg	Rijksweg Noord	Rail	Lcum	WVL	WVL,cum	RVL	Bouw- besluit
214	4.5	39	40	41	44	40	42	41	20
214	7.5	41	40	42	45	41	44	42	20
215	1.5	36	40	34	41	40	41	34	20
215	4.5	37	41	35	42	41	42	35	20
215	7.5	38	41	37	43	41	43	37	20
216	1.5	46	44	37	48	46	48	37	20
216	4.5	46	44	38	49	46	49	38	20
216	7.5	47	45	39	49	47	49	39	20
217	1.5	43	44	37	47	44	47	37	20
217	4.5	44	45	38	48	45	47	38	20
217	7.5	45	45	39	48	45	48	39	20
218	1.5	50	51	45	53	51	53	45	20
218	4.5	51	52	46	55	52	55	46	20
218	7.5	52	53	46	56	53	55	46	20
218	10.5	53	53	46	56	53	56	46	20
218	13.5	55	53	46	57	55	57	46	22
219	1.5	41	23	46	45	41	41	46	20
219	4.5	43	25	47	46	43	43	47	20
219	7.5	44	27	47	47	44	44	47	20
219	10.5	46	32	47	48	46	46	47	20
219	13.5	49	33	47	50	49	49	47	20
220	1.5	37	25	43	42	37	37	43	20
220	4.5	38	26	44	43	38	38	44	20
220	7.5	39	28	44	43	39	40	44	20
220	10.5	41	30	44	44	41	41	44	20
220	13.5	43	32	45	46	43	44	45	20
221	1.5	19	48	38	48	48	48	38	20
221	4.5	21	51	38	51	51	51	38	20
221	7.5	23	52	38	52	52	52	38	20
221	10.5	24	52	38	52	52	52	38	20
221	13.5	25	52	39	52	52	52	39	20
222	1.5	11	54	36	54	54	54	36	21
222	4.5	12	56	37	56	56	56	37	23
222	7.5	12	56	37	56	56	56	37	23
222	10.5	12	56	37	56	56	56	37	23
222	13.5	12	56	37	56	56	56	37	23
223	1.5	42	59	42	59	59	59	42	26
223	4.5	43	60	42	60	60	60	42	27
223	7.5	44	60	42	61	60	60	42	27
223	10.5	45	60	42	61	60	61	42	27
223	13.5	46	60	42	61	60	61	42	27
224	1.5	46	58	40	58	58	58	40	25
224	4.5	47	60	41	60	60	60	41	27
224	7.5	47	60	41	60	60	60	41	27
224	10.5	48	60	41	60	60	60	41	27
224	13.5	49	60	41	60	60	60	41	27
225	1.5	47	56	42	57	56	57	42	23
225	4.5	47	58	43	59	58	59	43	25
225	7.5	49	59	43	59	59	59	43	26
225	10.5	50	59	43	59	59	59	43	26

BIJLAGE III

Verstreckte verkeersgegevens



ID	VERHARDING	V MAX	MVT WK	MILIEU CAT
68667	steenmestiekasfalt	40	6687.7	Gebiedsontsluitingsweg binnen bebouwde kom
68668	steenmestiekasfalt	40	4638.7	Gebiedsontsluitingsweg binnen bebouwde kom
68675	steenmestiekasfalt	80	9212.4	Gebiedsontsluitingsweg buiten bebouwde kom
68696	steenmestiekasfalt	50	4674.1	Gebiedsontsluitingsweg binnen bebouwde kom
68697	steenmestiekasfalt	50	6907.4	Gebiedsontsluitingsweg binnen bebouwde kom
68698	steenmestiekasfalt	40	6929	Gebiedsontsluitingsweg binnen bebouwde kom
68699	steenmestiekasfalt	40	6687.7	Gebiedsontsluitingsweg binnen bebouwde kom
68700	steenmestiekasfalt	40	4638.7	Gebiedsontsluitingsweg binnen bebouwde kom
68701	steenmestiekasfalt	40	4404.1	Gebiedsontsluitingsweg binnen bebouwde kom
51834	dicht asfaltbeton	80	10686.3	Gebiedsontsluitingsweg buiten bebouwde kom
51837	dicht asfaltbeton	80	9212.4	Gebiedsontsluitingsweg buiten bebouwde kom
51840	dicht asfaltbeton	80	10686.3	Gebiedsontsluitingsweg buiten bebouwde kom
51841	dicht asfaltbeton	80	9212.4	Gebiedsontsluitingsweg buiten bebouwde kom
51506	steenmestiekasfalt	80	10686.3	Gebiedsontsluitingsweg buiten bebouwde kom

	1	2
	Gebiedsontsluitingsweg buiten bebouwde kom	Gebiedsontsluitingsweg binnen bebouwde kom
Omrekenfactor werkdag-weekdag	0.90	0.90
Percentage lichte voertuigen dag	92.50%	93.50%
Percentage middelzwaar dag	5.50%	5.00%
Percentage zwaar dag	2.00%	1.50%
Percentage lichte voertuigen avond	94.25%	95.25%
Percentage middelzwaar avond	4.00%	3.50%
Percentage zwaar avond	1.75%	1.25%
Percentage lichte voertuigen nacht	96.00%	97.00%
Percentage middelzwaar nacht	2.50%	2.00%
Percentage zwaar nacht	1.50%	1.00%
Gemiddeld maatgevend uur dag (7-19)	6.60%	6.60%
Gemiddeld maatgevend uur avond (19-23)	3.60%	3.60%
Gemiddeld maatgevend uur nacht (23-7)	0.80%	0.80%
Percentage licht etmaal	93.0%	94.0%
Percentage middelzwaar etmaal	5.1%	4.6%
Percentage zwaar etmaal	1.9%	1.4%