










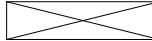




(3.1)B



Renvooi Bouwkundig			
	prefab beton	mk	meterkast
	in het werk gestort	kk	plaatsingsruimte koelkast
	metseiwerk baksteen	kt	plaatsingsruimte kooktoestel
	kalckandsteen	wm	plaatsingsruimte wasmachine
	isolatie	wd	plaatsingsruimte wasdroger
	scheidingswand, gibo normaal	wtw	warmterugwin installatie
	scheidingswand, gibo zwaar	wp	warmtepomp
	scheidingswand, gibo hydro	hwa	hemelwaterafvoer
	DnT, A, K ≥32dB weerstand, van toepassing op zowel wand als deurconstructie	#	de geïsoleerde beglazing uitvoeren met doorvalveiligglas
	wandtegелwerk		
	vloertegелwerk	alle binnendeurenkozijnen v.v. deuren 930x2315mm, uitgezonderd trapkast 830x2315mm en meterkastdeur 780x2315mm	
	schacht		Electrische installatie volgens NPR 5310

Bladnummer  
B5.145