

## RAPPORT

# Kwantitatieve risicoanalyse (QRA), HES Hartel Tank Terminal

Onderdeel van Wabo vergunningaanvraag

Klant: HES International B.V.

Referentie: I&BBG7849-R008-F05

Status: 05/Definitief

Datum: 4 maart 2021

HASKONINGDHV NEDERLAND B.V.

Jonkerbosplein 52  
6534 AB NIJMEGEN  
Industry & Buildings  
Trade register number: 56515154

██████████ T  
+██████████ F  
info@rhdhv.com E  
royalhaskoningdhv.com W

Titel document: Kwantitatieve risicoanalyse (QRA), HES Hartel Tank Terminal

Ondertitel: QRA HES Hartel Tank Terminal  
Referentie: I&BBG7849-R008-F05  
Status: 05/Definitief  
Datum: 4 maart 2021  
Projectnaam: Aanvraag omgevingsvergunning HES Hartel Tank Terminal  
Projectnummer: BG7849  
Auteur(s): ██████████

Opgesteld door: ██████████ en ██████████

Gecontroleerd door: ██████████

Datum: 4 maart 2021

Goedgekeurd door: ██████████

Datum: 4 maart 2021

Classificatie

Projectgerelateerd

*Behoudens andersluidende afspraken met de Opdrachtgever, mag niets uit dit document worden veelevoudigd of openbaar gemaakt of worden gebruikt voor een ander doel dan waarvoor het document is vervaardigd. HaskoningDHV Nederland B.V. aanvaardt geen enkele verantwoordelijkheid of aansprakelijkheid voor dit document, anders dan jegens de Opdrachtgever. Let op: dit document bevat persoonsgegevens van medewerkers van HaskoningDHV Nederland B.V. en dient voor publicatie of anderszins openbaar maken te worden geanonimiseerd.*

## Inhoud

<b>1</b>	<b>Inleiding</b>	<b>1</b>
<b>2</b>	<b>Introductie HHTT</b>	<b>4</b>
<b>3</b>	<b>Wettelijk en beleidsmatig kader</b>	<b>5</b>
3.1	Wat is een QRA?	5
3.2	Landelijk toetsingskader	5
3.3	Lokaal toetsingskader	7
3.4	Provinciaal beleid	9
<b>4</b>	<b>(Sub)selectie van relevante inluitsystemen</b>	<b>11</b>
4.1	Bulkopslagen en installaties	11
4.1.1	Selectiemethodiek	11
4.1.2	Uitvoering subselectie	12
4.2	Bulkoverslag	20
4.3	Conclusie subselectie	21
<b>5</b>	<b>Initiële faalscenario's met bijbehorende faalfrequenties</b>	<b>22</b>
5.1	Inleiding	22
5.2	Doorzetgegevens	22
5.3	Bulkopslagtanks en additievatanks	24
5.4	Propaantank kantooverwarming	25
5.5	Scheepsverladingen	26
5.6	Tankwagenverlading propaan	29
5.7	Bulkverlading van acuut toxische additieven	30
5.8	Leidingen	32
<b>6</b>	<b>Uitgangspunten risicomodellering</b>	<b>33</b>
6.1	Risicomodel	33
6.2	Stofgegevens	33
6.3	Ontstekingsbronnen	33
6.4	Interne domino-effecten	34
6.5	Externe domino-effecten	34
6.6	Ruwheidslengte	35
6.7	Weerscondities	36
6.8	Populatie in de omgeving	36

<b>7</b>	<b>Resultaten</b>	<b>37</b>
7.1	Plaatsgebonden risico	37
7.2	Groepsrisico	38
7.3	Effectafstanden	40
<b>8</b>	<b>Conclusies</b>	<b>41</b>
<b>9</b>	<b>Referenties</b>	<b>42</b>

## Bijlagen

1. Overzichtstekening van de inrichting
2. Veiligheidscontouren
3. Selectie modelopslagtank klasse 0\*A vloeistoffen
4. Overzicht opslagtanks en tankputten
5. Overzicht scheepsverlading
6. Overzicht verladingen tankwagens / iso-containers
7. Overzicht leidingen
8. Summary Maximum Effect Zones
9. Nadere onderbouwing toxiciteit MMT
10. Berekening effectafstanden acuut toxische additieven in IBC's
11. Bijdragen aan het plaatsgebonden risico
12. Bijdragen aan het groepsrisico

## 1 Inleiding

### Aanleiding QRA

HES International B.V. vraagt een vergunning in het kader van de Wet algemene bepalingen omgevingsrecht (Wabo) aan voor haar terminal 'HES Hartel Tank Terminal' (verder aangeduid als HHTT). Vanwege de aard en hoeveelheid opgeslagen gevaarlijke stoffen valt HHTT onder het regime van het Besluit risico's zware ongevallen 2015 (Brzo 2015) [3] en hiermee tevens onder het Besluit externe veiligheid inrichtingen (Bevi) [1]. In het kader van de aanvraag omgevingsvergunning (veranderingsvergunning) dienen de externe veiligheidsrisico's met een zogenaamde 'Kwantitatieve Risico Analyse' (QRA) in kaart gebracht te worden. In dit rapport is deze analyse uitgevoerd.

Tevens is als onderdeel van de veranderingsvergunningaanvraag een beperkt veiligheidsrapport opgesteld. Dit is een verplichting uit vanuit het Brzo 2015. Deze QRA vormt tevens onderdeel van het beperkt veiligheidsrapport.

### Algemene rapportgegevens

In onderstaande opsomming zijn de algemene rapportgegevens opgenomen:

Naam van de inrichting:	HES Hartel Tank Terminal
Adres van de inrichting:	Beerweg te Maasvlakte - Rotterdam
Reden opstellen QRA:	Aanvraag omgevingsvergunning (Wabo)
Gevolgde methodiek:	Safeti-NL (DNV, versie 8.3 [17]) in combinatie met de Handleiding Risicoberekeningen Bevi (versie 4.2, d.d. 1 april 2020) [4]
Peildatum QRA:	1 oktober 2020

### Historie QRA's

Onderstaande tabel toont de historie van al eerder opgestelde QRA's.

Tabel 1.1: Historie QRA's

Datum	Referentie	Toelichting	Ingediend bij het bevoegd gezag
22 februari 2018	I&BBE4185-101-106R001F09 [20]	Opgesteld als onderdeel van de Wabo-aanvraag oprichtingsvergunning	Ja
17 december 2019	I&BBF7849R008F01	Opgesteld als onderdeel van de Wabo-aanvraag veranderingsvergunning	Ja, dit betreft de eerste versie van de onderhavige QRA

### Wijzigingen in QRA

Ten opzichte van de vigerende vergunning wordt een aantal veranderingen doorgevoerd. Deze veranderingen zijn opgenomen in tabel 1.2. Per onderdeel is de invloed op de QRA aangegeven. Op verzoek van DCMR zijn in onderhavig rapport alle gewijzigde teksten geel gemarkeerd. Niet meer relevante teksten uit de QRA van 17 december 2019 (eerste versie van de onderhavige QRA) ~~{20}~~ zijn geel gemarkeerd én doorgestreept.

Tabel 1.2: Overzicht van veranderingen en invloed hiervan op de QRA

Aard van de verandering		Invloed op vergunde QRA [20]
1.	Opslag van wateroplosbare producten in tankput 03 i.p.v. tankput 05. Tevens een verhoging van de opslagcapaciteit van 50.000 m <sup>3</sup> naar 90.000 m <sup>3</sup> voor wateroplosbare producten. Geen verhoging van de totale opslagcapaciteit van de terminal. .	In de vergunde QRA is voor tankput 03 en 05 uitgegaan van PGS klasse 0*/1/2/3/4. De opslag van wateroplosbare producten valt onder één van deze PGS klassen. De dimensies van de opslagtanks wijzigen niet. Deze verandering heeft dan ook geen invloed op de vergunde QRA.
2.	Opslag van methanol ('neat' methanol) in tankput 03 (max 10.000 m <sup>3</sup> opslag).	In de vergunde QRA is voor tankput 03 uitgegaan van PGS klasse 0*/1/2/3/4. De opslag van 'neat' methanol valt onder PGS klasse 1. De dimensies van de opslagtanks wijzigen niet. Deze verandering heeft dan ook geen invloed op de vergunde QRA.
3.	Verwijderen stikstofblanketing van alle tanks in tankput 04.	Deze verandering heeft geen invloed op de vergunde QRA.
4.	Verplaatsen van de residual fuel tanks (RFS), (vergund 2 x 200 m <sup>3</sup> , totaal 400 m <sup>3</sup> ) van de locatie Beerdam naar de pomp manifolds. In elk van de 3 pomp manifolds komen 2 tanks van 60 m <sup>3</sup> . In totaal dus 6 x 60 m <sup>3</sup> (360 m <sup>3</sup> ).	Residual fuel tanks zijn, gezien de inhoud ten opzichte van de bulkopslagtanks, niet opgenomen in de vergunde QRA. Deze verandering heeft dan ook geen invloed op de vergunde QRA.
5.	Bullets voor additieveninjectie in tankput TP03 komen te vervallen. Er bevinden zich alleen additieventanks (zogenaamde 'bullets') in tankputten TP01 en TP06. Deze zijn maximaal 25 m <sup>3</sup> per stuk. Er zijn op de inrichting maximaal 6 additieventanks met acuut toxische additieven aanwezig. Daarnaast is er ook sprake van additieveninjectie direct vanuit een IBC of tankwagen/isocontainer in de laadleiding naar het schip in plaats van additieveninjectie vanuit een opslagtank in de laadleiding.	De vergunde activiteiten van additievenopslag wordt gewijzigd in drie additieventanks à 25 m <sup>3</sup> in zowel de tankputten TP01 als in TP06. Dit betekent tevens wijzigingen in de bulkverlading van de additieven.  Het aanleveren en het direct additieveren vanuit IBC's, tankwagens/tankcontainers is een nieuwe activiteit.  De additieven kunnen acuut toxische vloeistoffen zijn en zijn dan ook relevant voor de QRA. Deze verandering is dan ook van invloed op de QRA.
6.	Een extra losplaats voor butaan op zoekadelocatie V6 voor een kustvaarder. De debieten en capaciteiten zijn gelijk aan die voor de losplaats voor butaan voor binnenvaartschepen.	Deze verandering is van invloed op de vergunde QRA. Om de verandering in beeld te brengen is de lossing van butaan op berth B2 gekopieerd naar V6. <i>Zie tevens wijziging 17.</i>
7.	Verplaatsing van de lossing van mengsels met >5% benzeen naar zoekadelocatie V4 en V5 (in plaats van V5 en V6).	Deze verandering heeft geen invloed op de vergunde QRA.
8.	Geen nieuw kantoorgebouw, maar het verbouwen en in gebruik nemen van het oude Falck-kantoorgebouw met parkeerterrein en dus het veranderen van de 'grens van de inrichting'.	Het wijzigen van de inrichtingsgrens is van invloed op de vergunde QRA. Het rekenmodel is hierop aangepast.  Onderdeel van het Falck-kantoorgebouw is een bovengrondse opslagtank voor 13 m <sup>3</sup> propaan en de bijbehorende bevoorrading van deze tank. Deze aanvullende activiteiten zijn van invloed op de vergunde QRA. Behalve de opslag is tevens de doorzet van propaan gewijzigd.
9.	Plaatsing van 5 m <sup>3</sup> drainvaten naast elk laad/losplatform zowel zoekade als binnenvaart en een bij het piggingstation op tussen de vingerpier en de naastgelegen tankput (maximaal 16 stuks).	Drainvaten hebben niet tot doel het continu opslaan van QRA-relevante stoffen. Deze verandering heeft dan ook geen invloed op de vergunde QRA.
10.	Het niet realiseren van bodemisotatie onder de tanks in tankput 07.	Deze verandering heeft geen invloed op de vergunde QRA.
11.	Het verhogen van het maximaal vermogen van de pompen, waarbij de gemiddelde debieten van de pompen niet wijzigen. Hierdoor kan met meer flexibiliteit worden verpompt.	De gemiddelde pompdebieten wijzigen hierdoor niet. Deze verandering heeft dan ook geen invloed op de vergunde QRA.

Aard van de verandering		Invloed op vergunde QRA [20]
12.	Geheel gewijzigd ontwerp met betrekking tot lozingen.	Deze verandering heeft geen invloed op de vergunde QRA.
13.	De vergunde VRU als black box is nader ontworpen. Er komen drie VRU's (waarvan één reserve) en drie RTO's (waarvan één reserve).	In het nieuwe ontwerp worden de installaties elektrisch opgestart. In de vergunde QRA was rekening gehouden met opstart met propaan of aardgas. Hiervoor was een aardgasleiding in de vergunde QRA opgenomen, een opslagtank voor propaan (100 m <sup>3</sup> ) en bulkverlading van propaan via tankwagens. Deze activiteiten komen te vervallen en zijn verwijderd uit de QRA.
14.	Verplaatsen twee watertanks naar plek waar kantoor eerst gerealiseerd zou worden.	Deze verandering heeft geen invloed op de vergunde QRA.
15.	Veranderen ingang (Gate 1) en plaatsen en gebruik van een weegbrug.	Deze verandering heeft geen invloed op de vergunde QRA.
16.	De locatie van de laadplaats voor ontvlambare vloeistoffen (PGS klasse 0* en 1) is veranderd van direct naast de additieven tanks naar locaties naast de pompputten PV1, PV2 en PV3.	De locatie van deze bulkverlading wijzigt, maar de afstand tot de inrichtingsgrens blijft gelijk. De subselectie van deze activiteit in deze QRA leidt dan ook niet tot een ander resultaat. In bijlage 1 van deze QRA is de overzichtstekening wel gewijzigd.
17.	Verhoging van de doorzet van butaan naar 150.000 m <sup>3</sup> /jaar.	Deze wijziging is van invloed op de QRA. Bulkverlading van butaan (en het aangesloten leidingwerk) is gewijzigd in deze QRA.
18.	Verplaatsen van de MTBE-opslag van tankput 05 naar tankput 04.	In de vergunde QRA is voor tankput 05 en 04 uitgegaan van PGS klasse 0*/1/2/3/4. De opslag van MTBE valt onder één van deze PGS klassen. De dimensies van de opslagtanks wijzigen niet. Deze verandering heeft dan ook geen invloed op de vergunde QRA.

## 2 Introductie HHTT

### Activiteiten

HHTT is een inrichting voor het op- en overslaan van minerale aardolieproducten, additieven (zoals ETBE en MTBE) en wateroplosbare brandbare producten (zoals ethanol). Op de terminal vinden de volgende activiteiten plaats:

- Op- en overslag van PGS klasse 0\*<sup>1</sup>, 1, 2, 3 en 4 producten;
- Homogeniseren, additieveren, mengen en butaniseren van producten;
- Overslag van PGS klasse 0 gassen ten behoeve van het butaniseren;
- Aan- en afvoer van producten door zeeschepen, binnenvaartschepen en pijpleiding;
- Aanvoer en opslag van additieven. Aanvoer vindt plaats met tankwagens, isocontainers of in IBC's op vrachtauto's.

### Locatie van de inrichting

HHTT is gelegen in het industriegebied Maasvlakte, op de Hartelstrook, een strook land tussen de N15 en de Mississippihaven. Aan de westzijde van het terrein is het opslagbedrijf Steinweg gelegen. Aan de noordzijde, aan de overzijde van de Mississippihaven, is de kolenoverslag EMO gelegen en de ENGIE centrale Rotterdam. Aan de oostzijde bevindt zich braakliggend terrein met aan de andere kant van de haven de raffinaderij van BP. Aan de zuidzijde bevindt zich de N15 met daarachter het Oostvoornse Meer. In figuur 2.1 is de ligging van HHTT in de omgeving weergegeven.



Figuur 2.1: Locatie HHTT

### Indeling van het terrein

De volgende voor de QRA relevante secties en/of bedrijfsonderdelen worden onderscheiden:

- Tankputten met verticale bovengrondse opslagtanks voor de opslag van vloeibare bulkproducten;
- Tankputten met horizontale bovengrondse opslagtanks voor de opslag van additieven;
- Zeesteigers voor de aan- en afvoer van vloeibare bulkproducten vanuit en naar opslagtanks en boord-boordoverslag;
- Steigers voor binnenvaartschepen voor de aan- en afvoer van vloeibare bulkproducten;
- Pompputten voor de verlading van vloeibare bulkproducten;
- Verladingsstations voor de verlading van tankwagens;
- Dampverwerkingsinstallatie;
- Magazijn voor de opslag met minder dan 10 ton aan opgeslagen verpakte gevaarlijke stoffen, die bij verbranding toxische verbrandingsproducten kunnen veroorzaken.

In bijlage 1 is de overzichtstekening van de inrichting opgenomen.

<sup>1</sup> Voor een toelichting op PGS Klasse 0\* zie paragraaf 4.1.2.



### 3 Wettelijk en beleidsmatig kader

#### 3.1 Wat is een QRA?

Een QRA maakt de externe veiligheidsrisico's inzichtelijk. Bij het inzichtelijk maken van externe veiligheidsrisico's wordt een tweetal begrippen gehanteerd, het 'plaatsgebonden risico' en het 'groepsrisico':

- Het plaatsgebonden risico (PR) geeft de kans aan dat iemand die onafgebroken en onbeschermd op een bepaalde plaats verblijft, ten gevolge van enig ongewoon voorval bij een bepaalde activiteit om het leven komt.
- Het groepsrisico (GR) geeft de kans weer dat een bepaalde groep mensen door de effecten van een activiteit dodelijk wordt getroffen. Het groepsrisico wordt grafisch weergegeven als zogenaamde FN-curve, waarbij de kans (F) wordt uitgezet tegen het mogelijke aantal doden (N) en is afhankelijk van de bevolkingsdichtheid in de omgeving van de inrichting.

Bij risicoberekeningen in een QRA worden de risico's van de verschillende scenario's gesommeerd tot een totaal PR en GR. Het PR is onafhankelijk is van de daadwerkelijke aanwezigheid van personen; het GR houdt wel rekening met aanwezigheid van personen in de omgeving van de inrichting.

#### 3.2 Landelijk toetsingskader

De wetgeving voor externe veiligheid ten aanzien van inrichtingen is verankerd in het Bevi [1]. Hierin zijn wettelijke grens- en richtwaarden opgenomen voor het PR en een zogenaamde oriëntatiewaarde voor het GR, gecombineerd met een verantwoordingsplicht. De grens- en richtwaarden van het Bevi moeten worden toegepast bij besluitvorming in het kader van vergunningverlening op grond van de Wabo en van de ruimtelijke ordening.

##### Plaatsgebonden risico

Het Bevi kent een wettelijke grenswaarde voor kwetsbare objecten ( $10^{-6}$  per jaar) en een wettelijke richtwaarde voor beperkt kwetsbare objecten ( $10^{-6}$  per jaar).

- De grenswaarde voor kwetsbare objecten (PR  $10^{-6}$  contour) dient te worden beschouwd als een harde norm waaraan te allen tijde dient te worden voldaan;
- De richtwaarde voor beperkt kwetsbare objecten (PR  $10^{-6}$  contour) moet zoveel mogelijk zijn bereikt op het tijdstip dat in de algemene maatregel van bestuur is aangegeven en het bereikte niveau moet vervolgens zoveel mogelijk in stand worden gehouden. Van de richtwaarde mag het bevoegd gezag slechts afwijken indien gewichtige redenen daartoe aanleiding geven. Die redenen moeten in de motivering van het besluit worden aangegeven. Er is bewust van afgezien om in dit besluit een nadere invulling van het begrip gewichtige reden te geven. Afwijking van een richtwaarde is primair een verantwoordelijkheid van het lokale bevoegd gezag.

Dit betekent dat zich geen kwetsbare objecten mogen bevinden binnen de PR  $10^{-6}$  contour en dat zich binnen deze contour in principe geen beperkt kwetsbare objecten mogen bevinden. In tabel 3.1 is een overzicht opgenomen van de termen kwetsbare en beperkt kwetsbare objecten, zoals deze in het Bevi zijn gedefinieerd.

Tabel 3.1: Definities beperkt kwetsbare en kwetsbare objecten, conform Bevi

Beperkt kwetsbaar object	
a	Verspreid liggende woningen, woonschepen en woonwagens van derden met een dichtheid van maximaal twee woningen per hectare; Dienst- en bedrijfswoningen van derden.
b	Kantoorgebouwen, voor zover zij niet onder kwetsbaar object (onderdeel c) vallen.
c	Hotels en restaurants, voor zover zij niet onder kwetsbaar object (onderdeel c) vallen.
d	Winkels, voor zover zij niet onder kwetsbaar object (onderdeel c) vallen.
e	Sporthallen, sportterreinen, zwembaden en speeltuinen.
f	Kampeerterreinen en andere kavels bestemd voor recreatieve doeleinden, voor zover zij niet onder kwetsbaar object (onderdeel d) vallen.
g	Bedrijfsgebouwen, voor zover zij niet onder kwetsbaar object (onderdeel c) vallen.
h	Objecten die met de onder a tot en met e en g genoemde gelijkgesteld kunnen worden uit hoofde van de gemiddelde tijd per dag gedurende welke personen daar verblijven, het aantal personen dat daarin doorgaans aanwezig is en de mogelijkheden voor zelfredzaamheid bij een ongeval, voor zover die objecten geen kwetsbare objecten zijn.
i	Objecten met een hoge infrastructurele waarde, zoals een telefoon- of elektriciteitscentrale of een gebouw met vluchtleidingsapparatuur, voor zover die objecten wegens de aard van de gevaarlijke stoffen die bij een ongeval kunnen vrijkomen, bescherming verdienen tegen de gevolgen van dat ongeval.
Kwetsbaar object	
a	Woningen, woonschepen en woonwagens niet zijnde woningen als bedoeld in beperkt kwetsbaar object (onderdeel a).
b	Gebouwen bestemd voor het verblijf, al dan niet gedurende een gedeelte van de dag, van minderjarigen, ouderen, zieken of gehandicapten, zoals: ziekenhuizen, bejaardenhuizen en verpleeghuizen; scholen; gebouwen of gedeelten daarvan, bestemd voor dagopvang van minderjarigen.
c	Gebouwen waarin doorgaans grote aantallen personen gedurende een groot gedeelte van de dag aanwezig zijn, zoals: kantoorgebouwen en hotels met een bruto vloeroppervlak van meer dan 1.500 m <sup>2</sup> per object; complexen waarin meer dan 5 winkels zijn gevestigd en waarvan het gezamenlijk bruto vloeroppervlak meer dan 1.000 m <sup>2</sup> bedraagt en winkels met een totaal bruto vloeroppervlak van meer dan 2.000 m <sup>2</sup> per winkel, voor zover in die complexen of in die winkels een supermarkt, hypermarkt of warenhuis is gevestigd.
d	Kampeer- en andere recreatieterreinen bestemd voor het verblijf van meer dan 50 personen gedurende meerdere aaneengesloten dagen.

### Groepsrisico

Het GR geeft de kans aan dat tenminste een bepaald aantal mensen door enig ongewoon voorval bij een bepaalde activiteit dodelijk wordt getroffen. Het GR wordt grafisch weergegeven als zogenaamde FN-curve, waarmee de kans (F) wordt uitgezet tegen het mogelijk aantal doden (N) en is afhankelijk van de bevolkingsdichtheid in de omgeving van de inrichting.

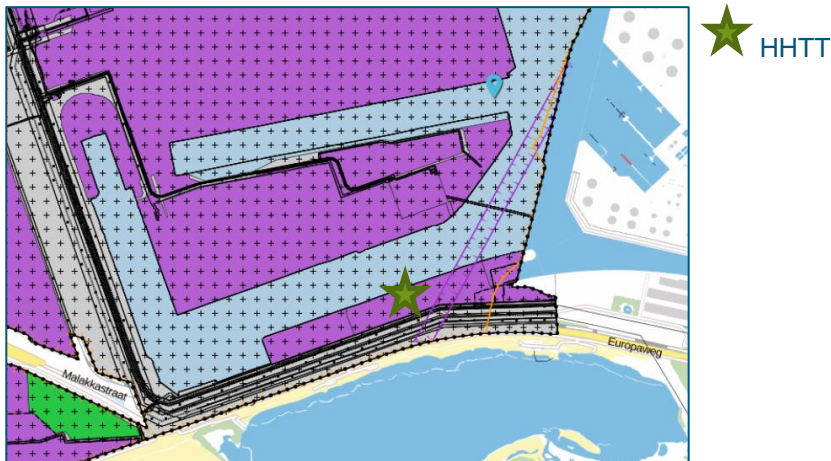
In het Bevi [1] is de buitenwettelijke oriëntatiewaarde opgenomen dat een incident met 10 of meer doden slechts met een kans van één op de honderdduizend per jaar mag voorkomen ( $10^{-5}$ ), terwijl een ongeval met 100 of meer doden slechts met een kans van één op de tien miljoen jaar ( $10^{-7}$ ) mag voorkomen.

De buitenwettelijk vastgestelde waarde voor het GR is dus een oriëntatiewaarde en dient als een ijkpunt bij de wettelijke verantwoordingsplicht groepsrisico. Hierbij maakt het bevoegd gezag een afweging met betrekking tot de aanvaardbaarheid van de risico's. Bij deze afweging worden behalve de hoogte van het groepsrisico, ook de zelfredzaamheid van de aanwezige personen in de nabije omgeving, de bestrijdbaarheid van een incident, mogelijk te treffen (aanvullende) bron- en overige maatregelen en mogelijke alternatieven betrokken.

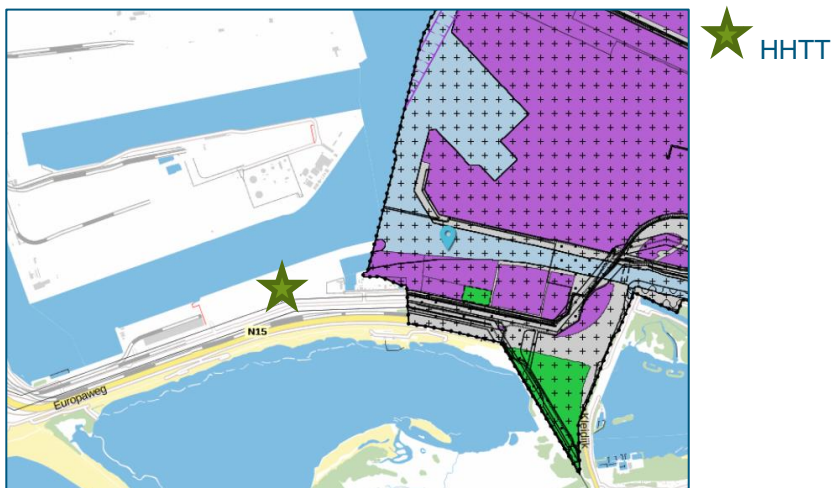
### 3.3 Lokaal toetsingskader

#### Bestemmingsplannen 'Maasvlakte 1' en 'Europoort en Landtong'

HHTT bevindt zich binnen het vigerende bestemmingsplan 'Maasvlakte 1' [6]. Ten oosten van HHTT grenst dit aan bestemmingsplan 'Europoort en Landtong' [6]. Figuur 3.1 en figuur 3.2 tonen gedeeltes van de verbeeldingen van deze bestemmingsplannen. Deze gebied zijn in hoofdzaak bestemd voor bedrijven (paarse gebieden). HHTT bevindt zich tevens binnen het gebied dat is vastgesteld als 'veiligheidszone'<sup>2</sup> ([7] en [8]). De veiligheidszone omvat het gehele gebied van beide hiervoor genoemde bestemmingsplannen en strekt zich ten zuiden uit tot een gebied over het Oostvoornse Meer. Binnen deze veiligheidszone zijn kwetsbare en beperkt kwetsbare objecten (zie tabel 3.1) slechts toegelaten voor zover het gaat om functioneel gebonden objecten. Dit betreft over het algemeen objecten die gerelateerd zijn havengebonden activiteiten. De essentie van de veiligheidszone is dat binnen deze zone ruimte wordt gereserveerd voor risicovolle activiteiten. Concreet houdt dit in dat de PR  $10^{-6}$  per jaar contour van inrichtingen mogen reiken tot de veiligheidszones (zie bijlage 2).



Figuur 3.1: Verbeelding bestemmingsplan 'Maasvlakte 1' [6]



Figuur 3.2: Verbeelding bestemmingsplan 'Europoort en Landtong' [6]

Ten aanzien van het GR is in de toelichting van deze bestemmingsplannen gesteld dat het beleidskader van de gemeente Rotterdam [9] gevolgd dient te worden (zie onderstaand tekstkader).

<sup>2</sup> In de bestemmingsplannen is dit aangeduid als 'veiligheidszone' en het vaststellingsbesluit van deze zone wordt dit aangeduid als 'veiligheidscontour'. Beide termen hebben dezelfde betekenis.

Toelichting bij bestemmingsplan 'Europoort en Landtong', paragraaf 2.3.4 Beleidskader Groepsrisico Rotterdam:

*"De gemeente Rotterdam heeft voor de verantwoording van het groepsrisico het Beleidskader Groepsrisico Rotterdam vastgesteld. De kerngedachte bij de verantwoording is: hoe hoger het groepsrisico hoe zwaarder de verantwoording en daarmee ook de inhoudelijke betrokkenheid van het bestuur en de omvang van de te nemen maatregelen.*

*De verantwoording groepsrisico wordt in drie categorieën ingedeeld. Aan iedere categorie is een bepaalde zwaarte en uitgebreidheid van verantwoording gekoppeld; respectievelijk licht, middel en zwaar. De zwaarte uit zich in de omvang van de onderbouwing, de inzet van betrokken partijen, de mate van betrokkenheid van het bestuur en de voorgeschreven maatregelen ten behoeve van hulpverlening en rampvoorbereiding.*

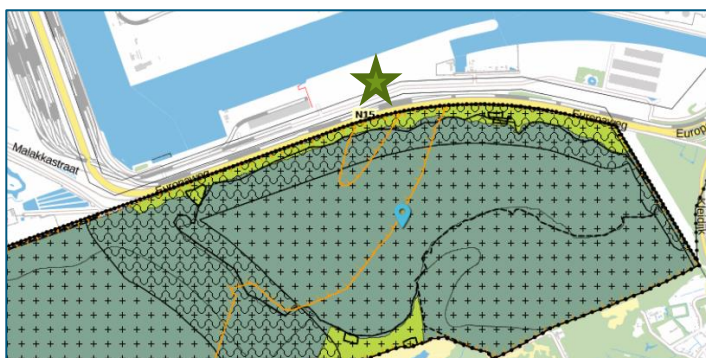
*Uitgangspunt is dat de beoordeling van het groepsrisico volgens drie stappen verloopt:*

- I. Streef naar een situatie waarbij het groepsrisico zo laag mogelijk is, bij voorkeur een situatie die de oriënterende waarde niet overschrijdt.*
- II. Streef in situaties waarbij het groepsrisico hoger is dan de oriëntatiewaarde er in ieder geval naar dat de hoogte van het groepsrisico niet toe neemt als gevolg van nieuwe ruimtelijke ontwikkelingen of uitbreiding van risicovolle activiteiten.*
- III. Als 1 en 2 niet lukken, dan vindt de bestuurlijke afweging plaats op basis van maatwerk.*

*Samenvattend kiest Rotterdam ervoor om niet de hoogte van het groepsrisico centraal te stellen, maar de kwaliteit van de verantwoordingsprocedure om te komen tot een aanvaardbaar risico."*

### Bestemmingsplan 'Zeegebied Westvoorne 2013'

Ten zuiden van HHTT geldt het bestemmingsplan 'Zeegebied Westvoorne 2013' [6]. Figuur 3.3 toont een gedeelte van de verbeelding van dit bestemmingsplan. Dit gebied is bestemd voor natuur (donker groene gebieden) en recreatie (licht groene gebieden). Hierbinnen heeft aantal gebieden een specifieke functieaanduiding voor onder andere strandpaviljoens en watersportverenigingen. Buiten gebieden met een specifieke functieaanduiding, maar binnen de bestemming 'recreatie' is enkel dagrecreatie mogelijk. Dit betreft onder andere het gebied binnen het bestemmingsplan 'Zeegebied Westvoorne 2013' waar de veiligheidscontour (zie bijlage 2) is vastgesteld. Naar verwachting wordt dit gebied beschouwd als een zogenaamd 'beperkt kwetsbaar object'. De aanwezigheid van kwetsbare objecten is in dat specifieke gebied niet toegestaan. Kwetsbare objecten zijn wel toegestaan binnen de gebieden met een specifieke functieaanduiding voor onder andere strandpaviljoens en watersportverenigingen. Er zijn in dit bestemmingsplan geen regels verbonden aan de hoogte van het GR.



★ HHTT

Figuur 3.3: Verbeelding bestemmingsplan 'Zeegebied Westvoorne 2013'[6]

### 3.4 Provinciaal beleid

Voor de Provincie Zuid-Holland is sinds 27 januari 2015 een beleidsregel in werking die invulling geeft aan de groepsrisicoverantwoording in de omgevingsvergunning. Deze beleidsregel, als bedoeld in artikel 4:81 juncto artikel 1:3, vierde lid, van de Algemene wet bestuursrecht, heeft betrekking op de wijze waarop de provincie de belangen afweegt in de verantwoording van het groepsrisico zoals opgenomen in het Bevi. Ten aanzien van de verantwoording van het groepsrisico zijn in de beleidsregel de volgende eisen opgenomen:

1. Ongeacht de hoogte en ontwikkeling van het groepsrisico vereist de groepsrisicoverantwoording tenminste:
  - a) dat wordt voldaan aan de verplichtingen van de groepsrisico-verantwoording zoals opgenomen in het Besluit externe veiligheid inrichtingen;
  - b) dat de uitvoering van de door de Veiligheidsregio geadviseerde redelijkerwijs te nemen maatregelen op het gebied van bestrijdbaarheid van en alarmering bij incidenten is gewaarborgd, en;
  - c) dat maatregelen die voortkomen uit aannames in de QRA zijn uitgevoerd en gewaarborgd in de vergunning.
2. Wanneer de groepsrisicoberekening, conform de voorgeschreven rekenmethodiek, lager is dan 0,1 maal de oriëntatiewaarde is het groepsrisico verantwoord.
3. Wanneer de groepsrisicoberekening, conform de voorgeschreven rekenmethodiek lager is dan de oriëntatiewaarde, maar hoger is dan 0,1 maal de oriëntatiewaarde, is het groepsrisico verantwoord indien:
  - a) de ontwerpvariant (van insluitsystemen) met het laagste groepsrisico is overwogen,
  - b) aanvullende bronmaatregelen zijn overwogen om het groepsrisico te verlagen,
  - c) in overleg met het bevoegd gezag ruimtelijke ordening is bezien of er een verwachting is dat in de nabije toekomst (ontwerpbestemmingsplannen die reeds ter inzage gelegd zijn) de oriëntatiewaarde niet wordt overschreden, en;
  - d) in overleg met de veiligheidsregio is bezien of aanvullende maatregelen op het gebied van bestrijdbaarheid nodig zijn en de nodige maatregelen zijn gewaarborgd.
4. Wanneer de groepsrisicoberekening, conform de voorgeschreven rekenmethodiek, hoger is dan de oriëntatiewaarde is het groepsrisico verantwoord indien:
  - a) Het alternatief (zoals insluitsystemen, terreinindeling, werkwijze bij op- en overslag, venstertijden etc.) met het laagste groepsrisico in de aanvraag is opgenomen;
  - b) bij afwijking van a, dit afdoende gemotiveerd is;
  - c) aanvullende bronmaatregelen zijn overwogen en geborgd om het groepsrisico te verlagen. Verder wordt gemotiveerd waarom deze maatregelen wel/niet gerealiseerd worden;
  - d) in overleg met het bevoegd gezag ruimtelijke ordening is bezien of er een verwachting is dat in de nabije toekomst (ontwerpbestemmingsplannen is gepubliceerd) de oriëntatiewaarde niet wordt overschreden, danwel omlaag wordt gebracht;
  - e) in overleg met de veiligheidsregio bezien is of aanvullende maatregelen op het gebied van bestrijdbaarheid nodig zijn;
  - f) zo kwantitatief mogelijk voldoende aannemelijk wordt gemaakt dat met de uitvoering en borging van de hierboven bedoelde bronmaatregelen wordt voldaan aan de oriëntatiewaarde;
  - g) zo kwantitatief mogelijk voldoende aannemelijk wordt gemaakt dat op termijn met de uitvoering en borging van de maatregelen in de ruimtelijke ordening en maatregelen ten behoeve van de hulpverlening, zelfredzaamheid en bestrijdbaarheid wordt voldaan aan de oriëntatiewaarde, en;



- h) wanneer uit de tweede berekening blijkt dat de oriëntatiewaarde nog steeds wordt overschreden, wordt er een derde berekening gedaan waarbij werknemers van Bevi bedrijven in deze berekening van het groepsrisico buiten beschouwing blijven. Voor sommige bedrijventerreinen kan dit ook gelden voor werknemers van niet-Bevi bedrijven, als mede op basis van een advies van de veiligheidsregio aannemelijk is dat de zelfredzaamheid van deze werknemers vergelijkbaar is met werknemers van de Bevi bedrijven. Voor aanwezigen binnen een veiligheidscontour ex. artikel 14 Bevi wordt de zelfredzaamheid vergelijkbaar verondersteld vanwege de maatregelen die genomen zijn bij de vaststelling van de bestemmingen binnen deze contour.

## 4 (Sub)selectie van relevante insluitsystemen

De HRB [4] schrijft de zogenaamde (sub)selectiemethodiek voor om te komen tot een selectie van QRA-relevante insluitsystemen. Alleen deze geselecteerde systemen hoeven vervolgens in de QRA te worden meegenomen. In dit hoofdstuk wordt deze selectie doorlopen. Hierbij wordt onderscheid gemaakt in 'bulkopslag en installaties' (zie paragraaf 4.1) en 'bulkverlading' (zie paragraaf 4.2).

Opgemerkt wordt dat HHTT beschikt over een PGS 15 opslagvoorziening. Daarin wordt minder dan 10 ton aan verpakte gevaarlijke stoffen, die bij verbranding toxische verbrandingsproducten kunnen veroorzaken, opgeslagen. Een PGS 15 opslagvoorziening is pas relevant voor de QRA indien de opgeslagen hoeveelheid van deze stoffen meer is dan 10 ton.

### 4.1 Bulkopslagen en installaties

#### 4.1.1 Selectiemethodiek

Om na te gaan welke insluitsystemen een potentieel gevaar opleveren voor de mens buiten de inrichting is door de overheid een subselectiesysteem voorgesteld. In onderhavig onderzoek is hiervoor de "effectroute" gevolgd, zoals beschreven in de HRB (zie tevens de linker kolom in figuur 4.1). Deze methodiek voor de subselectie is op te delen in de volgende stappen:

Stap 1: Opsplitsen van de inrichting in onderdelen met gevaarlijke stoffen:

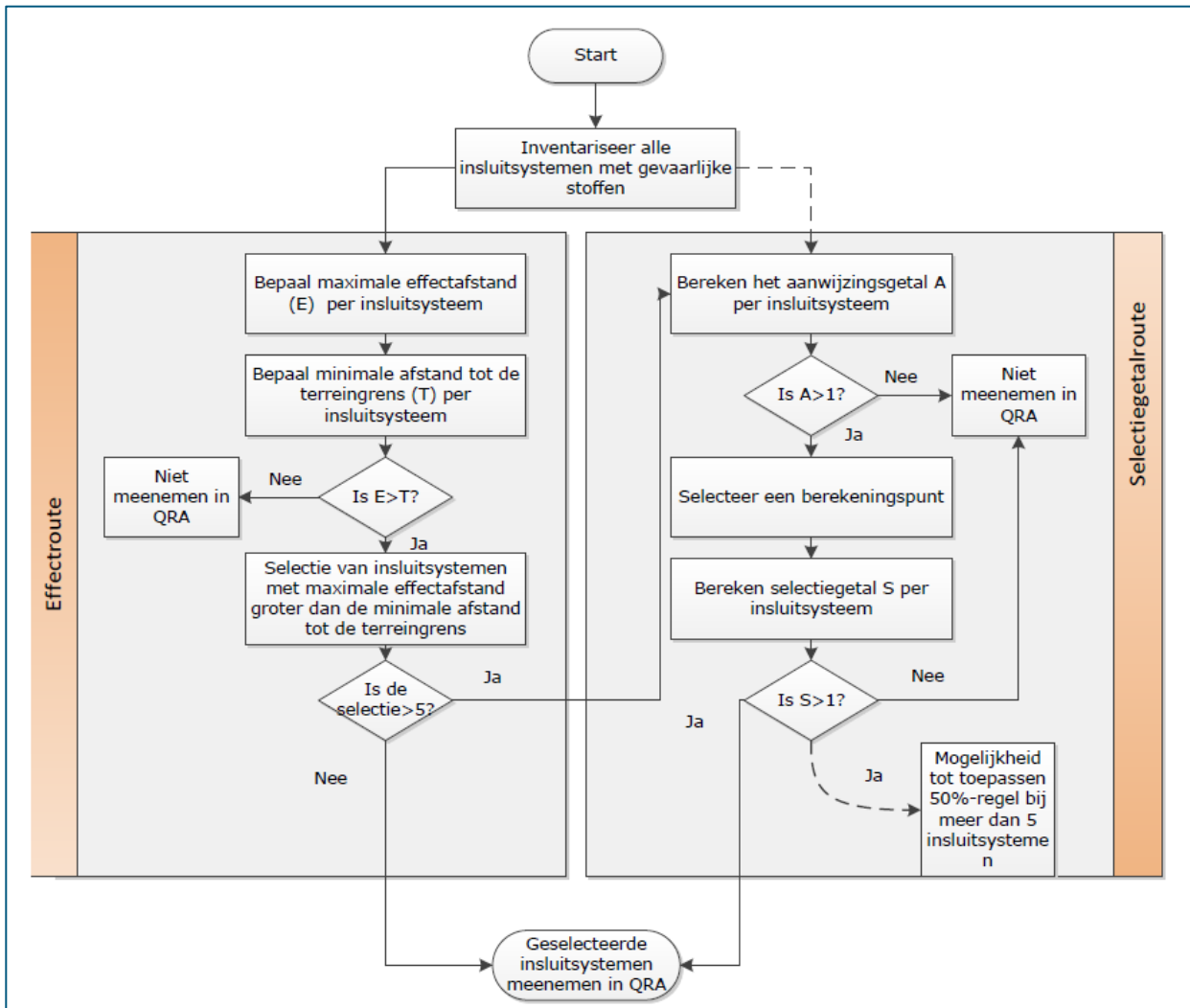
- a. Relevante QRA-stoffen
- b. Relevante insluitsystemen

Stap 2: Berekenen van de maximale effectafstand (E) per insluitsysteem.

Stap 3: Bepaling van de minimale afstand tot de terreingrens (T) per insluitsysteem.

Stap 4: Toetsing of de berekende effectafstand groter is dan de minimale afstand tot de terreingrens ( $E > T$ ).

Stap 5: Toetsing of de selectie uit voorgaande stappen meer dan vijf insluitsystemen oplevert. Indien dit het geval is, kan verder gegaan worden met de "selectiegetalroute". Indien minder dan vijf insluitsystemen zijn geselecteerd, worden deze betrokken in de QRA.



Figuur 4.1: Schematische weergave van de subselectie [4]

### 4.1.2 Uitvoering subselectie

Om tot de relevante insluitsystemen te komen is eerst vastgesteld bij welke onderdelen van de inrichting conform de HRB gevaarlijke stoffen aanwezig zijn. Hierbij wordt eerst een selectie gemaakt van stoffen die relevant zijn voor de QRA, waarna een inventarisatie plaatsvindt van insluitsystemen waarin zich de relevante gevaarlijke stoffen bevinden.

#### Inventariseren van insluitsystemen met gevaarlijke stoffen (stap 1)

##### **Gevaarlijke stoffen**

##### Ontvlambare stoffen

Conform de HRB worden stoffen van PGS klasse 0, 1 en 2 stoffen aangemerkt als ‘ontvlambaar’. Tevens worden stoffen als ‘ontvlambaar’ aangemerkt indien de proces- of opslagtemperatuur groter of gelijk is dan het vlammpunt. Hieronder wordt per stofgroep beoordeeld of de betreffende stofgroep relevant is voor de QRA.



De bedrijfsactiviteiten van HHTT worden geleid door de klantvraag. Dat betekent dat HHTT diverse producten op- en overslaat. Stoffen die frequent op- en overgeslagen worden zijn stoffen die vallen onder de volgende PGS klassen:

- klasse 0, gassen, zoals butaan en propaan;
- klasse 0\*, vloeistoffen, zoals nafta en sommige benzines (i.c. winterbenzine);
- klasse 1, zoals benzine, MTBE, ETBE, methanol en ethanol;
- klasse 2, zoals kerosine en jet fuel;
- klasse 3 en 4, zoals (bio)diesel en gasolie.

Hieronder worden de stofgroepen specifiek beschouwd.

#### *Klasse 0, gassen*

Bij HHTT wordt butaan gelost (binnenvaartschepen en kustvaarders) en direct in het leidingsysteem geïnjecteerd waardoor vermenging met vloeistoffen plaatsvindt (butaniseren). Er vindt geen opslag of afvoer van butaan plaats. Vanwege de ontvlambare eigenschappen van butaan is deze stof relevant in het kader van externe veiligheid tijdens de verladingsactiviteiten. In de QRA wordt uitgegaan van de (model)stof butaan.

#### *Klasse 0\*, vloeistoffen*

Er worden vloeistoffen op- en overgeslagen die vallen onder de PGS klasse 0\*-producten. Dit betreffen onder atmosferische omstandigheden vloeibare mengsels met een vlammpunt lager dan 0 °C, een beginkookpunt lager of gelijk aan 35 °C en een true vapour pressure (TVP) lager dan 862 mbar bij de maximale opslagtemperatuur. Een voorbeeld van zo'n vloeistof is nafta. Conform vigerend beleid worden deze vloeistoffen gemodelleerd met pentaan. Naast nafta voldoen ook sommige benzine's (i.c. winterbenzine) hieraan, maar deze worden conform vigerend beleid, niet gemodelleerd met pentaan. Voor de duidelijkheid zijn daarom in deze rapportage de PGS Klasse 0\* vloeistoffen in twee typen onderverdeeld:

- PGS klasse 0\*A: ontvlambare vloeistoffen (dit zijn alle klasse 0\* vloeistoffen die niet ingedeeld worden in klasse 0\*B). Voor de PGS klasse 0\*A wordt in deze QRA pentaan als modelstof gebruikt<sup>3</sup>. (H224: zeer licht ontvlambare vloeistof en damp);
- PGS klasse 0\*B: benzines (bijvoorbeeld winterbenzine) die een beginkookpunt hebben lager dan 35°C. In de QRA wordt voor deze types uitgegaan van de modelstof n-hexaan. Dit is in overeenstemming met hetgeen RIVM hanteert voor dit type benzines en akkoord bevonden door de DCMR ([18], [19]). PGS klasse 0\*B wordt in de QRA dan ook verder meegenomen bij de PGS klasse 1 vloeistoffen en niet meer separaat genoemd. NB. Alle producten die vallen onder de term "benzine" uit de benzinerichtlijn (EU/94/63/EG) [16] worden in de QRA behandeld als klasse 1-producten waarvoor hexaan als modelstof wordt gebruikt (H225: licht ontvlambare vloeistof en damp).

#### *Klasse 1 en 2, vloeistoffen*

Vloeistoffen van klasse 1 en 2 hebben een dermate laag vlammpunt, dat deze relevant zijn voor de QRA. In deze QRA worden vloeistoffen van klasse 1 en 2 dan ook beschouwd. Overeenkomstig de HRB wordt

<sup>3</sup> In de QRA van de vigerende omgevingsvergunning (referentie I&BBE4185-101-106R001F09 van 22 februari 2018) is in overleg met bevoegd gezag gekozen voor modelstof pentaan. Voor de K0\*A-vloeistoffen die bij HHTT worden opgeslagen is dit een worst case benadering. Inmiddels heeft het RIVM op 3 januari 2020 de memo 'Voorbeeldstof klasse 0 vloeistoffen' gepubliceerd (status: concept). In deze memo is voorgesteld 1-penteen als modelstof te gebruiken voor K0-vloeistoffen. In deze QRA is niet bij deze memo aangesloten, omdat:

- de aanvraag omgevingsvergunning (veranderingsvergunning) waarvoor onderhavige QRA is opgesteld geen betrekking heeft op wijzigingen of uitbreidingen aan de op- of overslag van de K0\*A-vloeistoffen;
- de genoemde memo van het RIVM een concept status heeft. Over de inhoud van de memo bestaat nog discussie tussen partijen;
- in casu HHTT betreffen de K0\*A vloeistoffen nafta's met een kooktraject tussen 30 °C en 220 °C (zie bijlage M12.1 MSDS'en van het aanvraagdocument). Het kookpunt van 1-penteen is 30 °C. Met de keuze voor 1-penteen als modelstof, zou voor een zuivere stof worden gekozen met een kookpunt helemaal aan de meest worst case zijde van het kooktraject. Dit geeft een te worst case beeld van de werkelijke situatie. Het kookpunt van de gekozen modelstof n-pentaan is 35 °C. Dit betekent dat ook de keuze voor n-pentaan als modelstof al een worst case benadering is van de werkelijkheid en voldoet.

voor de klasse 1 vloeistoffen in de QRA uitgegaan van de modelstof n-hexaan. Aangezien de opslag van klasse 2 vloeistoffen plaatsvindt in opslagtanks die geschikt zijn voor de opslag van klasse 1 vloeistoffen, wordt voor klasse 2 vloeistoffen ook uitgegaan van n-hexaan. Conform de HRB dient in de QRA uitgegaan te worden van hetgeen conform de vergunningaanvraag wordt aangevraagd. In dit geval worden alle tanks aangevraagd voor de opslag van PGS klasse 1 vloeistoffen, daarom worden de opslagtanks als dusdanig gemodelleerd in de QRA.

*Klasse 3 en 4, vloeistoffen*

Indien ontvlambare vloeistoffen van klasse 3 of 4 verwarmd worden opgeslagen, zijn deze mogelijk relevant voor de QRA. De opslag van deze vloeistoffen vindt plaats in opslagtanks die geschikt zijn voor de opslag van klasse 1 vloeistoffen. De veiligheidsvoorzieningen bij de opslag van klasse 3 en 4 vloeistoffen zijn dan ook gelijk een de veiligheidsvoorzieningen bij de opslag van klasse 1 en 2 vloeistoffen. Alle opslagtanks geschikt voor PGS klasse 1 vloeistoffen worden betrokken in de QRA.

Acuut toxische stoffen

Conform de HRB worden stoffen als toxisch beoordeeld en meegenomen in de QRA indien de  $LC_{50}$  (rat, inhalatie, één uur) lager is dan  $20.000 \text{ mg/m}^3$  (acuut toxisch), met andere woorden indien de stof (zeer) toxisch is bij inademing. Vaak is van stoffen deze specifieke waarde niet bekend, daarom heeft het RIVM een selectiemethodiek [12] opgesteld die aansluit bij de CLP-indeling van stoffen. Hierin wordt gesteld dat stoffen die ingedeeld zijn met H-zin H330 of H331 (enkel: acuut toxisch bij inhalatie) als relevant beschouwd moeten worden in de QRA. Uit analyse van de SDS-en van de additieven blijkt dat een aantal additieven als 'acuut toxisch' beschouwd moet worden voor de QRA. In Tabel 4.1 zijn de additieven weergegeven die conform de SDS-en ingedeeld zijn met H-zin H330 of H331.

Tabel 4.1: Aanwezige acut toxiche stoffen

Naam additief	H330 of H331 additief	Percentage acut toxiche stof in additief	CAS acut toxiche stof (inhalatie)	Acut toxiche stof (inhalatie)	LC50, rat, inh. 1 uur (echa.europa.eu/nl/registration-dossier)	LC50, rat, inh. 1 uur (SERIDA)	Atmosferisch kookpunt additief (MSDS additief)	Dampspanning additief (MSDS additief)	Grenswaarde voor QRA	Verder beschouwen in QRA?
					[mg/m <sup>3</sup> ]	[mg/m <sup>3</sup> ]		[hPa]	[kg]	
HFA_6014WG	H331	25-40%	50-00-0	Formaldehyde	-	1.816	96 °C	0.56 <sup>2)</sup>	3000	Ja
		5-15%	67-56-1	Methanol	>100.000 <sup>1)</sup>	170.933		n.v.t.	oneindig	
HFA_2077	H330	5-10%	12108-13-3	Tricarbonyl(methylcyclopentadienyl)manganese	247	-	110 °C	29	3.000	Ja
HFA-2084	H331	25-35%	12108-13-3	Tricarbonyl(methylcyclopentadienyl)manganese	247	-	110 °C	29	3.000	Ja
HFA-2071	H330	30-40%	12108-13-3	Tricarbonyl(methylcyclopentadienyl)manganese	247	-	110 °C	29	3.000	Ja
HFA_2072	H330	50-75 %	12108-13-3	Tricarbonyl(methylcyclopentadienyl)manganese	247	-	150 °C	2	3.000	Ja
Methanol	H331	100%	67-56-1	Methanol	>100.000 <sup>1)</sup>	170.933	64,7 °C	169	oneindig	Nee

1) LC50, rat, inhalatie 4,5 uur 85.410 mg/m<sup>3</sup>

2) Dampspanning Formaldehyde uit Ullmann voor 40% Formaldehyde oplossing bij 10 °C.

Uit de Tabel 4.1 blijkt dat methanol een LC<sub>50</sub> (rat, inhalatie, één uur) van meer dan 20.000 mg/m<sup>3</sup>. Conform het HRB is methanol dan ook niet acuut toxisch. Verder blijkt dat alle overige in Tabel 4.1 genoemde additieven in beschouwing genomen moeten worden.

In de additieven HFA\_2077, HFA-2084, HFA-2071 en HFA\_2072 is tricarbonyl(methylcyclopentadienyl)-manganese gevonden dat als acuut toxisch wordt gezien bij inhalatie. Gezien de zeer lage dampspanning van tricarbonyl(methylcyclopentadienyl)manganese (0.01 kPa bij 26.1 °C) is geconcludeerd dat er op basis van deze zeer lage dampspanning geen acuut toxische effecten te verwachten zijn buiten de grenzen van de inrichting. De additieven met tricarbonyl(methylcyclopentadienyl)manganese worden dan ook niet verder in de QRA in beschouwing genomen. Een nadere onderbouwing van dit uitgangspunt is uitgewerkt in bijlage 9.

Voor formaldehyde zijn interim probitwaarden<sup>4</sup> beschikbaar. De probitwaarden van formaldehyde zijn nog niet formeel vastgesteld. Formaldehyde met de interim probitwaarden is in de QRA gehanteerd als modelstof voor de acuut toxische additieven.

#### Explosieve stoffen

Conform de HRB worden bij HHTT geen stoffen op- en overgeslagen die als 'explosief' beschouwd dienen te worden.

#### **Insluitsystemen met gevaarlijke stoffen**

##### Opslagtanks

*PGS klasse 0\*A, 0\*B, 1, 2, 3 en 4 vloeistoffen:*

Alle opslagtanks die geschikt zijn voor de opslag van PGS klasse 0\*B, 1, 2, 3 en 4 producten worden verder in de QRA uitgewerkt als zijnde PGS klasse 1 opslagtanks. Tevens zijn enkele opslagtanks gemodelleerd met PGS klasse 0\*A vloeistof. Hierbij is de meest conservatieve situatie gekozen voor wat betreft de resultaten van de QRA. Dit is toegelicht in bijlage 3. Figuur B3.1 laat de situaties zien met een maximale hoeveelheid klasse 0\*A per tankput, waarbij het GR nog onder 0,1 maal de oriëntatiewaarde blijft. Uit tabel B3.1 blijkt dat de doorgerekende situatie voor tankput 5 (met één opslagtank van 20.000 m<sup>3</sup> en één opslagtank van 17.000 m<sup>3</sup>) het hoogste GR geeft (te weten een factor 0,098 ten opzichte van de oriëntatiewaarde).

HHTT vraagt vergunning aan voor de opslag van klasse 0\*A stoffen in een beperkt aantal tanks gelijktijdig. HHTT wil graag de mogelijkheid hebben hierbij uit verschillende tankputten te kunnen kiezen. Opslag van klasse 0\*A vloeistoffen vindt in één tankput gelijktijdig plaats, met inachtneming van de maximale aantallen en volumes van tanks genoemd in

Tabel 4.2 (zie bijlage 3). In onderhavige QRA is uitgegaan van de situatie van tankput 05, omdat deze voor het groepsrisico de meest conservatieve situatie is.

*Tabel 4.2 Maximaal aantal en volume tanks per tankput gevuld met klasse 0\*A vloeistof (aangevraagde bedrijfssituatie)*

Tankput	Aantal tanks	Volumes
Tankput 01	Geen	-
Tankput 02	Twee	2 x 40.000 m <sup>3</sup>
Tankput 03	Drie	3 x 20.000 m <sup>3</sup>
Tankput 04	Vier	2 x 20.000 m <sup>3</sup> ; 1 x 10.000 m <sup>3</sup> ; 1 x 5.000 m <sup>3</sup>
Tankput 05	Twee	1 x 20.000 m <sup>3</sup> ; 1 x 17.000 m <sup>3</sup>
Tankput 06	Eén	1 x 35.000 m <sup>3</sup>

<sup>4</sup> Interimwaarden van 15 februari 2017, waarbij  $a = -7,70$  (C in ppm),  $b = 0,54$ ,  $N=3,70$  [21].

Tankput	Aantal tanks	Volumes
Tankput 07	Eén	1 x 25.000 m <sup>3</sup>
Tankput 08	Twee	1 x 35.000 m <sup>3</sup> ; 1 x 9.000 m <sup>3</sup>

#### *PGS klasse 0 gassen:*

Bij HHTT vindt geen bulkopslag van klasse 0 gassen plaats, met uitzondering van de opslag van propaan ten behoeve van kantoorverwarming. De opslag van propaan wordt verder in de QRA uitgewerkt.

#### *Acuut toxische stoffen:*

De opslagtanks voor de opslag van acuut toxische additieven (hierna genoemd additievantaks) worden verder in de QRA uitgewerkt.

#### Pompen op pompplaatsen

De pompen die geschikt zijn voor het verpompen van PGS klasse 0 gassen en PGS klasse 0\*A en 1 vloeistoffen worden verder in de QRA betrokken.

#### Bovengronds leidingwerk

Op het gehele terrein zijn veel bovengrondse leidingen aanwezig geschikt voor het transport van klasse 0\*A en 1 vloeistoffen. Dit betreffen leidingen tussen de steigers en de pompkamers en de leidingen tussen de pompkamers en de laadstations. De leidingen liggen zo veel mogelijk bovengronds en boven leidingsleuven met vloeistofkeringen. Conform de PGS 29 (PGS 26:2016, versie 1.1) worden de leidingsleuven dusdanig uitgevoerd, zodat de maximale plasgrootte 500 m<sup>2</sup> kan bedragen. In geval van een leidingbreuk of –lekkage stroomt product uit in de vloeistofkering van de leidingsleuf; product stroomt dan ook niet vrij het terrein over.

#### Ondergronds leidingwerk

Een deel van de bij HHTT opgeslagen producten wordt naar derden afgevoerd via ondergrondse buisleidingen. Deze leidingen maken geen onderdeel uit van de inrichting en worden dan ook niet verder uitgewerkt in deze QRA.

#### Dampverwerkingsinstallatie (DVI)

##### *Globale procesbeschrijving*

HHTT is voornemens om de dampverwerking in twee stappen uit te voeren. De eerste stap is een installatie met damperugwinning en de tweede stap is een polishing techniek in de vorm van thermische nabehandeling. Gezien de hoeveelheden damp, in verhouding tot de inhoud van de overige installaties op de inrichting, wordt verondersteld dat de DVI niet relevant is in het kader van de QRA. De DVI wordt elektrisch opgestart . Het opstartproces is dan ook niet relevant in het kader van de QRA.

#### Hulpstoffen

HHTT beschikt over een aantal kleine opslagtanks (maximaal 10 m<sup>3</sup>) voor de opslag hulpstoffen voor intern gebruik. Dit betreft bijvoorbeeld diesel die nodig is voor de bluswaterpompen en benzine voor het tanken van transportmiddelen. Gezien de grootte van de opslagtanks zijn deze opslagtanks niet relevant voor de externe veiligheid. De hulpstoffen worden dan ook niet betrokken in de QRA.

### Gasflessen

Behalve ontvlambare vloeistoffen heeft HHTT ook hulpstoffen in gasflessen voor gebruik in de werkplaats. Er wordt gebruikt gemaakt van diverse gassen zoals zuurstof, acetyleen, waterstof, propaan en lasdoorvoergas. De werkvoorraad van de gasflessen staat op diverse locaties op het terrein opgeslagen, de overige voorraad is opgeslagen conform de PGS 15. Gedurende een onderhoudstop is het mogelijk dat extra gasflessen aanwezig zijn. Gezien de aard van de stoffen en de kleine hoeveelheid product per insluitsysteem (i.c. per gasfles) worden deze gassen niet verder betrokken in de QRA.

### Berekening en toetsing effectafstanden (stap 2, 3 en 4)

Conform de HRB dient voor ieder insluitsysteem de maximale effectafstand<sup>5</sup> getoetst te worden aan de afstand tot de terreingrens.

### Opslagtanks, iso-containers en IBC's

De verwachting is dat alle bulkopslagtanks met ontvlambare vloeistoffen en, de propaantank en de additievontanks (maximaal 25 m<sup>3</sup> per stuk), effecten kunnen hebben tot buiten de terreingrens. Deze tanks zijn daarom geselecteerd om mee te nemen in de QRA.

Behalve het toevoegen van additieven aan de producten vanuit de additievontanks (bullets) vindt ook direct additiveren plaats. Hierbij worden additieven tijdens het laden of lossen van een schip direct in de productleidingen toegevoegd vanuit tankauto's, iso-containers op een vrachtauto of een IBC.

Voor het direct additiveren vanuit een IBC, welke staan opgesteld nabij de manifolds, geldt dat zodra een IBC leeg is, deze wordt vervangen door een gevulde IBC. Eén IBC bevat 1 m<sup>3</sup> additief (dit is mogelijk een acuut toxische vloeistof). In geval van falen van de IBC stroomt de vloeistof uit en vormt zich een plas met een oppervlakte van 200 m<sup>2</sup> (uitgaande van een plasdikte van 0,5 cm). Een verdere toelichting op de modellering is opgenomen in bijlage 10. Safeti-NL berekent hiervoor een maximale effectafstand van 50 meter. De manifolds liggen op een afstand van meer dan 50 meter van de terreingrens. De maximale effectafstand van de IBC's reikt niet tot buiten de terreingrens en worden conform de HRB dan ook niet geselecteerd om verder mee te nemen in de QRA.

Direct additiveren vanuit een tankwagen of een iso-container veroorzaakt naar verwachting externe veiligheidsrisico's met maximale effectafstanden die wél reiken tot buiten de inrichtingsgrenzen van HHTT. Deze activiteiten zijn daarom geselecteerd om mee te nemen in de QRA.

### Pompen op pompplaatsen

Alle pompen zijn dusdanig uitgevoerd dat eventueel vrijgekomen product uitstroomt in de opvangvoorziening.

### *Zeer licht ontvlambare gassen (PGS klasse 0)*

Butaan wordt alleen gelost via schepen bij steiger B2 in de Hudsonhaven en bij steiger V6 in de Mississipihaven. Het lossen gebeurt met scheepspompen. Deze bevinden zich in het ruim van het schip, waardoor effecten van een incident aan de pomp altijd binnen het schip blijven en binnen de inrichting van HHTT blijven.

Propaan wordt alleen gelost via tankwagens. Conform paragraaf 3.15 uit Module C van de HRB worden de pompen voor het lossen van butaan en propaan ~~worden dan ook~~ niet verder betrokken in de QRA.

<sup>5</sup> De maximale effectafstand betreft de grootste afstand tot 1% letaliteit. Deze afstand wordt bepaald voor de meteorologische situaties D5 of F1,5 in combinatie met het ongunstigste scenario. De meteorologische situatie D5 betekent stabiliteitsklasse D en windsnelheid 5 m/s. In het algemeen wordt voor toxische stoffen de grootste effectafstand gevonden voor stabiel weer, dat wil zeggen weerklassen F1,5 (stabiliteitsklasse F en windsnelheid 1,5 m/s).

*Ontvlambare vloeistoffen (PGS klasse 0\*A en 1)*

De pompplaatsen Manifold PV1, Manifold PV2 en Manifold PV3 zijn voorzien van een opvangvoorziening met een oppervlakte van circa 3.500 m<sup>2</sup> (uitgaande van 50 bij 70 meter). De maximale effectafstand (1% letaliteit bij D5 m/s of F1,5 m/s) voor een fakkel wordt door Safeti-NL berekend op circa 100 meter vanaf het midden van de plas (maximale waarde voor modelstof n-pentaaan en n-hexaan). N.B. voor n-hexaan wordt de maximale effectafstand (plasbrand) berekend op circa 52 meter.

Geen van de pompplaatsen ligt, vanaf het midden van de pompplaats gezien, binnen 100 meter van de terreingrens van HHTT. De effecten bij een calamiteit op de pompplaatsen Manifold PV1, Manifold PV2 en Manifold PV3 komen dan ook niet buiten de terreingrens. De maximale effectafstanden van de pompplaatsen reiken niet tot buiten de terreingrens en worden conform de HRB dan ook niet geselecteerd om verder mee te nemen in de QRA.

Bovengronds leidingwerk

Op het gehele terrein zijn veel bovengrondse leidingen aanwezig.

*Zeer licht ontvlambare gassen (PGS klasse 0)*

Voor butaan reikt bij breuk van de leiding (bovengronds, inhoud 225 m<sup>3</sup>) de maximale effectafstand tot 300 meter (wolkbrand). Hiermee komen de effecten buiten de inrichtingsgrens. De butaanleiding wordt dan ook verder beschouwd in de QRA.

*Ontvlambare vloeistoffen (PGS klasse 0\*A en 1)*

De maximale effectafstand (1% letaliteit bij D5 m/s of F1,5 m/s) voor een plasbrand<sup>6</sup> van 500 m<sup>2</sup> wordt door Safeti-NL berekend op circa 33 meter vanaf het midden van de plas (maximale waarde voor modelstof n-pentaaan en n-hexaan). De leidingsleuven aan de zuidzijde van de terminal (midden van een compartiment in de leidingsleuf) liggen op minder dan 33 meter van de terreingrens. De maximale effectafstand van leidingen met ontvlambare vloeistoffen reikt aan de zuidzijde van de terminal tot buiten de terreingrens en wordt conform de HRB dan ook geselecteerd om verder mee te nemen in de QRA. Opgemerkt wordt dat de externe leidingen geen onderdeel vormen van de inrichting. De leidingtrajecten die zich buiten de inrichting bevinden, worden dan ook niet betrokken in deze QRA.

**Beoordeling resultaat “Effectroute” (stap 5)**

Samengevat zijn de volgende insluitstemen geselecteerd:

1. Alle bulkopslagtanks voor ontvlambare vloeistoffen (geschikt voor PGS klasse 0\*A / 1 ), de propaantank en de additievontanks (maximaal 25 m<sup>3</sup> per stuk);
2. Leidingwerk met butaan (klasse 0);
3. Leidingwerk met ontvlambare vloeistoffen (geschikt voor PGS klasse 0\*A / 1 ) op het zuidelijk gedeelte van de terminal.

<sup>6</sup> Conform de PGS 29 (PGS 26:2016, versie 1.1) bedraagt dit het maximale plasoppervlak binnen een leidingsleuf met klasse 1 of 2 vloeistoffen. Indien de uitgestroomde hoeveelheid product meer dan 500 m<sup>3</sup> bedraagt, stroomt dit in het volgende compartiment van de leidingsleuf. Aangezien Safeti-NL geen vierkante of rechthoekige plassen kan modelleren. Om de maximale effectafstand van de daadwerkelijke plas tot de inrichtingsgrens te benaderen, is een maximaal plasoppervlak (met een bepaalde diameter) dan ook een juiste benadering van de werkelijkheid.



Er zijn dus meer dan vijf insluitsystemen geselecteerd. Conform de subselectiemethodiek kan vervolgens de *selectiegetalroute* gevolgd worden om dit aantal insluitsystemen te verkleinen. In onderhavige QRA is ervoor gekozen om deze aanvullende selectiemethodiek niet te volgen, maar om alle geselecteerde insluitsystemen van de *effectroute* te betrekken in de QRA.

## 4.2 Bulkoverslag

In principe dienen bulkverladings via schepen en tankwagens conform de HRB altijd betrokken te worden in de QRA-berekeningen. Deze activiteiten hoeven niet in de QRA betrokken te worden indien aangetoond wordt dat de effecten niet buiten de inrichtingsgrens reiken.

Aangezien de schepen zich aan de rand van de inrichting bevinden, worden de scheepsverladings van de gevaarlijke stoffen (ontvlambare gassen PGS klasse 0 en ontvlambare vloeistoffen PGS klasse 0\*A, en 1 betrokken in de QRA.

### Verlading PGS klasse 0\*A en 1 vloeistoffen

Voor de verlading via tankwagens is er op het terrein een drietal verlaadplaatsen aanwezig. Op deze verlaadplaatsen kunnen PGS klasse 0\*A en 1 vloeistoffen verladen worden. De verlaadplaatsen voor de vloeistoffen zijn vloeistofdicht. In geval van uitstroming van product wordt dit opgevangen in een voldoende grote opvangvoorziening om de inhoud van een tankwagen op te kunnen vangen. De maximale effectafstand (1% letaliteit bij D5 m/s of F1,5 m/s) voor een plasbrand 1.200 m<sup>2</sup> (plasdikte 5 cm vanwege aanwezigheid van opstaande randen, goten, etc.) wordt door Safeti-NL berekend op circa 35 meter vanaf het midden van de plas (maximale waarde voor modelstof n-pentaaan en n-hexaan). De verlaadplaatsen liggen op meer dan 35 meter van de terreingrens. De maximale effectafstanden van de verlaadplaatsen reiken niet tot buiten de terreingrens en worden conform de HRB dan ook niet geselecteerd om verder mee te nemen in de QRA.

### Verlading van additieven in additievontanks

De aanvoer van additieven, op te slaan in de bij HHTT aanwezige additievontanks (bullets), vindt plaats met tankwagens (35 m<sup>3</sup>) en iso-containers (26 m<sup>3</sup>). De additieven kunnen acuut toxisch zijn. Op het terrein van HHTT zijn voor deze verlading van additieven twee truck loading areas aanwezig:

- TL1 bij pompput/manifold PV01 ten behoeve van de additievontanks in tankput TP01
- TL3 bij pompput/manifold PV03 ten behoeve van de additievontanks in tankput TP06.

### Direct additiveren vanuit tankwagens, iso-container of IBC

De tankwagens / isocontainers / IBC's staan op één van de volgende verlaadplaatsen:

- zes verlaadplaatsen ter hoogte van de zes zeesteigers (V1 tm V6)
- zes verlaadplaatsen ten behoeve van de negen binnenvaartsteigers (B1 tm B9)
- drie verlaadplaatsen (TL1, TL2 en TL3) bij pompput/manifold PV01, PV02 en PV03. TL1 en TL3 zijn ook in gebruik voor de verlading van additieven naar de additievontanks (bullets),

De additieven zijn mogelijk acuut toxisch.

(Direct) additiveren vanuit een tankwagen of een iso-container veroorzaakt naar verwachting externe veiligheidsrisico's met maximale effectafstanden die reiken tot buiten de inrichtingsgrenzen van HHTT. Deze activiteiten zijn daarom geselecteerd om mee te nemen in de QRA.

### Verlading propaan

Naast de bovengenoemde verlaadplaatsen voor vloeistoffen wordt nabij de propaantank een losplaats gerealiseerd voor het lossen van een tankwagen met propaan (klasse 0-gas). Aangezien de effecten van propaan naar verwachting verder reiken dat de terreingrens, wordt de verlading van propaan verder in beschouwing genomen.



Samenvatting subselectie bulkoverslag

Samengevat zijn alle scheeps- en tankwagenverlading met ontvlambare gassen (geschikt voor PGS klasse 0), tankwagen- en isocontainer-verlading met acuut toxische additieven en scheepsverlading met ontvlambare vloeistoffen (geschikt voor klasse 0\*A / 1) geselecteerd om verder te betrekken in de QRA.

### **4.3 Conclusie subselectie**

Op basis van voorgaande selectie zijn de volgende insluitsystemen en activiteiten geselecteerd om kwantitatief te betrekken in de QRA:

1. Alle bulkopslagtanks voor ontvlambare vloeistoffen (geschikt voor PGS klasse 0\*A / 1 ), de propaantank en de additieventanks (maximaal 25 m<sup>3</sup> per stuk);
2. Alle scheeps- en tankwagenverlading met ontvlambare gassen (PGS klasse 0);
3. Alle scheepsverlading met ontvlambare vloeistoffen (PGS klasse 0\*A / 1);
4. Tankwagenverlading propaan en acuut toxische additieven;
5. Direct additiveren van acuut toxische additieven;
6. Leidingwerk met zeer licht ontvlambare gassen (butaan, PGS klasse 0);
7. Leidingwerk met ontvlambare vloeistoffen (klasse 0\*A / 1) op het zuidelijk gedeelte van de terminal.

## 5 Initiële faalscenario's met bijbehorende faalfrequenties

### 5.1 Inleiding

In dit hoofdstuk wordt een overzicht gegeven van de relevante ongevalsscenario's en bijbehorende initiële faalfrequenties voor de geselecteerde insluitsystemen. Deze zijn geselecteerd met behulp van HRB. Ook is per scenario aangegeven wat het uitstroomdebiet c.q. de uitstroomhoeveelheid is. Achtereenvolgens komen de volgende insluitsystemen aan bod:

- Bulkopslagtanks (paragraaf 0).
- Additievantanks (paragraaf 0)
- Propaantank (paragraaf 5.4).
- Scheepsverladingen, inclusief boord-boord overslag (paragraaf 5.5).
- Tankwagen propaanverlading en acuut toxische additieven (paragraaf 5.6).
- Leidingen (paragraaf 5.8).

Voor de QRA is het voor diverse insluitsystemen (met name voor de bulkverlading) van belang wat de doorzet per stofgroep is. Voordat ingegaan wordt op de ongevalsscenario's, wordt ingegaan op deze doorzet.

### 5.2 Doorzetgegevens

Zoals aangegeven in paragraaf 4.1 worden de, voor de QRA relevante, stoffen binnen HHTT verdeeld in de productgroepen:

- Zeer licht ontvlambare gassen van PGS klasse 0.
- Ontvlambare vloeistoffen van PGS klasse 0\*A of 1.

Deze productgroepen komen de terminal in via schepen, tankwagens of buisleidingen. Afvoer van producten vindt eveneens via deze modaliteiten plaats. De buisleidingen die de inkomende en uitgaande productstromen verwerken vallen onder het Besluit externe veiligheid buisleidingen (Bevb). Deze leidingen vallen dan ook niet onder het Bevi en worden derhalve niet betrokken in deze QRA. Een calamiteit bij de verlaadplaatsen van de tankwagens leidt niet tot effecten buiten de inrichting (zie paragraaf 4.2) en worden dan ook niet verder in beschouwing genomen.

In navolgende tabel 5.1 is de doorzet, zoals deze door HHTT is vastgesteld op basis van prognoses, weergegeven. De doorzet is in ton per jaar en in m<sup>3</sup> per jaar gegeven. In de QRA wordt verder gewerkt met de m<sup>3</sup> per jaar.

Opgemerkt wordt dat bij HHTT tevens boord-boord overslag kan plaatsvinden. Boord-boord overslag vindt altijd plaats van zeeschip naar barge, van barge naar zeeschip of van zeeschip naar zeeschip. Boord-boord gaat via de leidingen van HHTT. De geprognostiseerde boord-boord overslag bedraagt circa 800.000 ton per jaar, dit is opgenomen in de totale doorzet zoals weergegeven in onderstaande tabel.

De doorzetgegevens van propaan zijn opgenomen in tabel 5.2 en die van acuut toxische additieven in Tabel 5.4.

Tabel 5.1: Doorzet per activiteit en per stofcategorie (doorzet 53 Mton/jaar)

Stofcategorie	Modelstof	Uitgaand				Inkomend			
		Totaal	Zeeschepen	Binnenvaart-schepen	Externe leidingen/tankwagens	Totaal	Zeeschepen	Binnenvaart-schepen	Externe leidingen/tankwagens
Doorzetgegevens in ton/jaar									
Klasse 0*A <sup>1),4)</sup>	n-pentaaan	127.800	72.000	24.000	31.800	126.027	27.000	46.227	52.800
Klasse 1 en 2 <sup>1),4)</sup>	n-hexaan	6.262.200	3.528.000	1.176.000	1.558.200	6.175.336	1.323.000	2.265.136	2.587.200
Klasse 3 en 4 <sup>2), 6)</sup>	n-hexaan	20.200.000	7.800.000	6.900.000	5.500.000	20.200.000	8.400.000	7.800.000	4.000.000
Klasse 0 <sup>3),5)</sup>	Butaan	0	0	0	0	88.637	0	88.637	0
Doorzetgegevens in m <sup>3</sup> /jaar									
Klasse 0*A <sup>1),4)</sup>	n-pentaaan	170.400	96.000	32.000	42.400	168.036	36.000	61.636	70.400
Klasse 1 en 2 <sup>1),4)</sup>	n-hexaan	8.349.600	4.704.000	1.568.000	2.077.600	8.233.781	1.764.000	3.020.181	3.449.600
Klasse 3 en 4 <sup>2), 6)</sup>	n-hexaan	23.764.706	9.176.471	8.117.647	6.470.588	23.764.706	9.882.353	9.176.471	4.705.882
Klasse 0 <sup>3), 5)</sup>	Butaan	0	0	0	0	150.000	0	150.000	0

- 1) De voor klasse 0\*A, 1 en 2 stoffen gehanteerde dichtheid is 750 kg/m<sup>3</sup>
- 2) De voor klasse 3 en 4 stoffen gehanteerde dichtheid is 850 kg/m<sup>3</sup>.
- 3) De voor butaan gehanteerde dichtheid is 591 kg/m<sup>3</sup>.
- 4) Voor de verdeling tussen klasse 0\*A en klasse 1 vloeistoffen is uitgegaan van 2% klasse 0\* en 98% klasse 1
- 5) Butaan wordt aangevoerd voor het butaniseren van klasse 0\*A en 1 vloeistoffen. Butaan wordt niet opgeslagen, maar direct geïnjecteerd in een productleiding met klasse 0\*- of 1-product. Aangenomen is dat 4% van de aanvoer van klasse 1 en 2 producten per binnenvaartschip bestaat uit butaan.
- 6) Aangezien HHTT voor alle opslagtanks tegelijkertijd de mogelijkheid wil hebben om klasse 1-stoffen op te slaan, wordt de doorzet van klasse 2, 3 en 4 stoffen verder in de QRA betrokken als zijnde klasse 1-stoffen.

Tabel 5.2: Aangenomen doorzet propaan ten behoeve van

Stofcategorie	Modelstof	Inkomend [m <sup>3</sup> /jaar]
Klasse 0	Propaan	650 m <sup>3</sup> /jaar via tankwagens

Tabel 5.3: Aangenomen doorzet acuut toxische additieven

Stofcategorie	Modelstof	Inkomend [m <sup>3</sup> /jaar]
Acuut toxische stoffen	Formaldehyde	3.240 m <sup>3</sup> /jaar via tankwagens op additieventanks (bullets)
Acuut toxische stoffen	Formaldehyde	21.960 m <sup>3</sup> /jaar via direct additiveren vanuit tankwagens, isocontainer of IBC op vrachtwagen.

### 5.3 Bulkopslagtanks en additieventanks

#### Kenmerken opslagtanks

Bijlage 4 geeft de kenmerken van de betrokken opslagtanks. In bijlage 1 is een overzichtstekening opgenomen met de ligging van de verschillende tanks. Daarnaast zijn de volgende uitgangspunten van toepassing:

- Het zijn allemaal enkelwandige atmosferische opslagtanks die zich bovengronds in tankputten bevinden.
- Uitgegaan wordt van een vullingsgraad van 100% (bruto-inhoud). Dit is een conservatieve inschatting aangezien de tanks niet altijd volledig gevuld zijn.
- Conform de HRB is uitgegaan van een opslagtemperatuur gelijk aan de gemiddelde omgevingstemperatuur van 9,8 °C.

#### Faalscenario's en -frequenties

De opslag van de (zeer licht) ontvlambare vloeistoffen vindt plaats in atmosferische, enkelwandige tanks. In HRB zijn hiervoor drie faalscenario's gedefinieerd. Deze zijn met de initiële faalfrequenties weergegeven in tabel 5.4.

Tabel 5.4: Faalscenario's atmosferische enkelwandige opslagtanks<sup>1)</sup>

Faalscenario	Initiële faalfrequentie [jaar <sup>-1</sup> ]
Instantaan vrijkomen van de gehele inhoud	5 x 10 <sup>-6</sup>
Vrijkomen van de gehele inhoud in 10 minuten in een continue en constante stroom	5 x 10 <sup>-6</sup>
Continu vrijkomen uit een gat met een effectieve diameter van 10 mm	1 x 10 <sup>-4</sup>

1) Definities van een 'atmosferische' en 'enkelwandige' opslagtank conform HRB:

"Een opslagtank is een atmosferische opslagtank wanneer de maximaal toegestane druk gelijk is aan of kleiner is dan 0,5 bar overdruk. In het algemeen is de overdruk maximaal 70 mbar."

"Een enkelwandige atmosferische tank is een tank met een primaire container voor de vloeistof. Als er een omhulsel aanwezig is, dan is deze bedoeld ter isolatie. Het omhulsel is niet ontworpen om de vloeistof te bevatten bij falen van de primaire container."

#### Bronsterkte

Bij het instantaan falen van de opslagtank komt de gehele inhoud instantaan vrij. Overeenkomstig de HRB wordt voor het scenario instantaan falen de hoogte van de uitstroming gelijkgesteld aan het midden van de vloeistofkolom. Bij het vrijkomen van de gehele inhoud van de opslagtank in 10 minuten wordt de bronsterkte berekend aan de hand van de inhoud van de opslagtank. Voor het continu vrijkomen uit een gat met een effectieve diameter van 10 mm wordt de bronsterkte berekend door Safeti-NL.

Als modelstof voor de acuut toxische additieven is een 40%-formaldehyde oplossing gekozen. Om de effecten van het vrijkomen van een formaldehyde-oplossing te modelleren is uitgegaan van het vrijkomen van de formaldehyde-oplossing, al dan niet instantaan, met plasverdamping tot gevolg. Normaliter wordt door SAFETI-NL de bronsterkte vastgesteld. In dit geval is dit niet mogelijk daar het een oplossing van formaldehyde in methanol en water betreft. Daarom is met behulp van de methodiek, zoals deze beschreven staat in paragraaf 3.6.4 van module B van het HRB [4], de verdampingssnelheid berekend. Bij deze rekenmethode wordt de bronterm ten gevolge van plasverdamping berekend onder verwaarlozing van warmteoverdracht via de ondergrond, instraling en convectie. Hiervoor wordt overeenkomstig het HRB in SAFETI-NL een user-defined source (scenario 'pool source (radius)') toegepast.

$$q_v = q''_v \times A \quad (\text{kg/s})$$

$$q''_v = k_m \times P_v \times \mu / (R \times T_{ps}) \quad (\text{kg}/(\text{m}^2 \text{ s}))$$

$$k_m = C_{m\&m} \times u_{w,10}^{0.78} \times (2 \times r)^{-0.11} \times Sc^{-0.67} \quad (\text{m/s})$$

Waarin:

$k_m$	=	Massa transfer coefficient (m/s)
$C_{m\&m}$	=	0,004786 ( $\text{m}^{0,33} / \text{s}^{0,22}$ )
$u_{w,10}$	=	5 m/s, de windsnelheid op 10 meter hoogte
$r$	=	de straal van een vloeistofplas m (variabel)
$Sc$	=	Schmidt getal $\approx 0.8$
$P_v$	=	Dampspanning van het additief HFA 6014WG van 56 N/m <sup>2</sup> (Ullmann)
$\mu$	=	0,0300 kg/mol molecuulgewicht formaldehyde
$R$	=	8,3145 J/(mol K), gasconstante
$T_{ps}$	=	283 K, temperatuur
$A$	=	plasoppervlakte m <sup>2</sup> (variabel)

### Repressieve maatregelen

Bij het vrijkomen van product wordt dit opgevangen in tankputten. Hierdoor wordt het oppervlak, waarover het vrijgekomen product kan uitstromen, aanzienlijk beperkt. In bijlage 4 is een overzicht opgenomen van de kenmerken van de verschillende tankputten. Conform HRB wordt voor het scenario 'instantaan falen van een atmosferische opslagtank' een verspreidingsoppervlakte van 1,5 x de netto tankputoppervlakte gehanteerd. Waarbij het netto tankputoppervlakte wordt gecorrigeerd met de oppervlakte van de grootste (qua grondoppervlakte) opslagtank die in de QRA betrokken is.

Voor de uitstroming van product is geen rekening gehouden met eventueel aanwezige tussendijken en het wel of niet open staan van de riolering tussen deze tankputcompartimenten. Hierdoor wordt in de QRA rekening gehouden met het grootste tankputoppervlakte in geval van uitstroming uit een opslagtank.

### Gemodelleerde faalscenario's

In bijlage 4 is een overzicht gegeven van de gemodelleerde faalscenario's bij de bulkopslag.

## 5.4 Propaantank kantooverwarming

### Kenmerken propaantank

De bovengrondse opslagtank (13 m<sup>3</sup>) onder druk is betrokken in de QRA. Daarnaast zijn de volgende uitgangspunten van toepassing:

- Uitgegaan wordt van een vullingsgraad van 100%. Dit is een conservatieve inschatting aangezien de tank niet altijd volledig gevuld is.
- Conform de HRB is uitgegaan van een opslagtemperatuur gelijk aan de gemiddelde omgevingstemperatuur van 9,8 °C.

### Faalscenario's en -frequenties

De opslag van propaan vindt plaats in een bovengrondse opslagtank onder druk. In de HRB zijn hiervoor drie faalscenario's gedefinieerd. Deze zijn met de initiële faalfrequentie weergegeven in onderstaande tabel.

Tabel 5.5: Faalscenario's bovengrondse opslagtank onder druk

Scenario	Initiële faalfrequentie [jaar <sup>-1</sup> ]
1. Instantaan vrijkomen van de gehele inhoud	5*10 <sup>-7</sup>
2. Vrijkomen van de gehele inhoud in 10 min. in een continue en constante stroom	5*10 <sup>-7</sup>
3. Continu vrijkomen uit een gat met een effectieve diameter van 10 mm	1*10 <sup>-5</sup>

### Bronsterkte propaanopslag

Bij het instantaan falen van de opslagtank komt de gehele inhoud instantaan vrij. Opgemerkt wordt dat conform de HRB voor het scenario instantaan falen de hoogte van de uitstroming gelijkgesteld aan het midden van de vloeistofkolom. Bij het vrijkomen van de gehele inhoud van de opslagtank in 10 minuten wordt de bronsterkte berekend aan de hand van de inhoud van de opslagtank. Voor het continu vrijkomen uit een gat met een effectieve diameter van 10 mm wordt de bronsterkte berekend door Safeti-NL.

### Repressieve maatregelen

Er zijn geen opvangvoorzieningen waardoor het product wordt opgevangen als het vrijkomt. Hierdoor wordt het oppervlak, waarover het vrijgekomen product kan uitstromen, niet beperkt.

### Gemodelleerde faalscenario's

In onderstaande tabel is een overzicht gegeven van de gemodelleerde faalscenario's van de propaantank.

Tabel 5.6: Overzicht gemodelleerde faalscenario's propaan opslagtank

Nr.	Scenario	Initiële faalfrequentie	Bronsterkte			Vloeistof-niveau
			Totaal	Debiet	Uitstroomduur	
[-]	[-]	[jaar]	[m <sup>3</sup> ]	[m <sup>3</sup> /s]	[s]	[m]
O1prop	Instantaan vrijkomen gehele inhoud	5*10 <sup>-7</sup>	13	n.v.t.	instantaan	-
O2prop	Vrijkomen gehele inhoud in 10 min	5*10 <sup>-7</sup>	13	0,2	600	1
O3prop	Continue vrijkomen gat 10 mm	1*10 <sup>-5</sup>	Safeti-NL	Safeti-NL	1.800	1

## 5.5 Scheepsverladingsen

### Kenmerken schepen

Scheepsverlading (inclusief boord-boord overslag) vindt zowel met binnenvaart- als zeevaartschepen plaats. In bijlage 5 worden de algemene kenmerken van de zee- en binnenvaartschepen genoemd. De kenmerken van de steigers zijn eveneens in deze bijlage opgenomen.

### Faalscenario's en -frequenties

Verlading vindt bij HHTT in de regel plaats met laadarmen van en naar binnen- en zeevaartschepen. Het verladen van producten via slangen vindt incidenteel plaats. In de onderhavige QRA is aangenomen dat 1% van de verladingsen van klasse 1 stoffen met slangen plaatsvindt. Opgemerkt wordt dat het lossen van klasse 0 gassen altijd met armen plaatsvindt.

Over het algemeen zijn de schepen enkelwandig uitgevoerd. Er gelden geen verplichtingen voor het transporteren van de relevante vloeistoffen met dubbelwandige vloeistoftankers. In deze QRA wordt hier dan ook geen rekening mee gehouden. Voor de verlading zijn in het HRB twee faalscenario's gedefinieerd. Voor aanvaring van schepen aan de steigers zijn eveneens twee faalscenario's gedefinieerd (zie onderstaande tabel).

Tabel 5.7: Faalscenario's schepen

Faalscenario	Initiële faalfrequentie		
	Schip	Laad-/losarm	Laad-/losslang
	[jaar <sup>-1</sup> ]	[uur <sup>-1</sup> ]	[uur <sup>-1</sup> ]
Breuk van de laad-/losarm of laad-/losslang	-	$3 \times 10^{-8}$	$4 \times 10^{-6}$
Lekkage van de laad-/losarm of laad-/losslang met een effectieve diameter van 10% van de nominale diameter (maximaal 50 mm)	-	$3 \times 10^{-7}$	$4 \times 10^{-5}$
Aanvaring van enkelwandige vloeistoftankers			
Continu vrijkomen van 75 m <sup>3</sup> in 1800 seconden (groot lek)	$0,1 \times f_0^a$	-	-
Continu vrijkomen van 30 m <sup>3</sup> in 1800 seconden (klein lek)	$0,2 \times f_0^a$	-	-
Aanvaring van gastankers			
Continu vrijkomen van 180 m <sup>3</sup> in 1800 seconden (groot lek)	$0,00012 \times f_0^{1)}$	-	-
Continu vrijkomen van 90 m <sup>3</sup> in 1800 seconden (klein lek)	$0,025 \times f_0^{1)}$	-	-

1) De faalfrequentie voor ongevallen ( $f_0$ ) is gelijk aan  $6,7 \times 10^{-11} \times T \times t \times N$ . Daarbij is  $T$  het totale aantal schepen per jaar op de transportroute of in de haven,  $t$  de gemiddelde verladingduur per schip (in uren) en  $N$  het aantal verladingen per jaar. Voor de steigers wordt uitgegaan van 96.360 scheepspassages per jaar ( $T$ ) [11]. Dit betreft het aantal zee- en binnenvaartpassages in 2010 in beide richtingen samen tussen het Hartelkanaal en de Beerkanaal.

Per verlaadlocatie zijn de faalfrequenties berekend. Hierbij is de totale doorzet verdeeld over het aantal steigers waar zee- of binnenvaartschepen verladen kunnen worden.

### Bronsterkte

Bij een breuk in de laad-/losarm /-slang wordt conform HRB rekening gehouden met het wegvallen van de pompdruk. Daarom wordt als uitstromingsdebiet bij een breuk in de laad-/losarm /-slang 1,5 maal het nominale pompdebiet gehanteerd. In de QRA wordt tevens rekening gehouden met het gegeven dat bij breuk van de losslang, gedurende het lossen van een schip, tevens terugstroom plaatsvindt vanuit het leidingwerk. Aangenomen wordt dat terugstroming uit het schip tijdens het laden van een schip niet mogelijk is.

Bij de modellering van de breukscenario's is uitgegaan van de berekende bronsterkte (zie hierboven). Hiertoe is de slang/armdiameter in Safeti-NL dusdanig aangepast (trial and error), dat de berekende bronsterkte is bereikt. Deze methode van modelleren van breukscenario's is vastgesteld in overleg met DCMR.

Bij een lekkage van de laad-/losarm /-slang wordt de bronsterkte door Safeti-NL berekend. Hierbij maakt het rekenmodel gebruik van de druk in de laad-/losarm /-slang en een gat ter grootte van 10% van de diameter van de laad-/losarm /-slang.

Voor de aanvaringsscenario's zijn vaste bronsterktes opgenomen in de HRB. Zie hiervoor tabel 5.7.

**Betrekken van repressieve maatregelen***Binnenvaartschepen*

Bij de start en het einde van de verlading is een operator ter plaatse aanwezig die toezicht houdt op het proces. Gedurende het gehele proces is camerabewaking aanwezig met continu toezicht in de controlekamer. Ieder binnenvaartschip is voorzien van een noodstop. HHTT voldoet hierbij aan de voorwaarden uit het HRB om een noodstopvoorziening ('ingrijpen door operator') te betrekken in de QRA. In het QRA-model wordt voor de verlading via binnenvaartschepen rekening gehouden met deze noodstopvoorziening.

In geval van het lossen van een binnenvaartschepen zorgt de noodstop van HHTT voor het stoppen van de pompen op het binnenvaartschip en het dichtsturen van de afsluiters op de steiger (binnen 300 seconden). De op afstand bedienbare tankafsluiters worden eveneens automatisch gesloten. Door het sluiten van de afsluiters op de steiger wordt de uitstroombuur vanuit het leidingwerk (terugstroom) beperkt tot 300 seconden.

In geval van het laden van binnenvaartschepen zorgt de noodstop voor het stoppen van de pompen op de terminal en het dichtsturen van de afsluiters op de steiger (binnen 300 seconden). Hiermee wordt tevens de aanvoer vanuit het leidingwerk tussen de steiger en de pompkamer afgesloten binnen 300 seconden. Vanwege de ligging van het schip is het niet mogelijk dat een ladingtank van het schip leegstroomt.

Deze noodstopvoorziening wordt betrokken in de slang/armbreukscenario's. In geval van een slang/armlekkage kan niet gegarandeerd worden dat de operator deze lekkage opmerkt, daarom wordt hierbij geen rekening gehouden met de noodstopvoorziening.

*Zeeschepen*

Bij de start en het einde van de verlading is een operator ter plaatse aanwezig die toezicht houdt op het proces. Gedurende het gehele proces is camerabewaking aanwezig met continu toezicht in de controlekamer. Op de steigers is een noodstopvoorziening aanwezig. HHTT voldoet aan de voorwaarden uit het HRB om een noodstopvoorziening ('ingrijpen door operator') te betrekken in de QRA. In het QRA-model wordt op deze steigers rekening gehouden met deze noodstopvoorziening.

Bij zeeschepen gelden onder andere de volgende maatregelen, die worden vastgelegd in de "ship-shore agreement":

- Aanwezigheid personeel schip bij verlaadpunt;
- Communicatie tussen wal en schip via portofoon en GSM;
- Schip levert afgesproken maximaal debiet en druk.

Op basis van de afspraken zoals vastgelegd in de "ship-shore agreement", kan worden gesteld dat bij een calamiteit in geval van het lossen van een zeeschepen, de verpomping vanuit het zeeschip binnen 300 seconden is gestopt. De noodstop van HHTT zorgt, daar waar aanwezig, voor het dichtsturen van de afsluiters op de steiger (binnen 300 seconden). De op afstand bedienbare tankafsluiters worden eveneens automatisch gesloten. Door het sluiten van de afsluiters op de steiger wordt de uitstroombuur vanuit het leidingwerk (terugstroom) beperkt tot 300 seconden.

In geval van het laden van zeeschepen zorgt de noodstop voor het stoppen van de pompen op de terminal en het dichtsturen van de afsluiters op de steiger (binnen 300 seconden). Hiermee wordt tevens de aanvoer vanuit het leidingwerk tussen de steiger en de pompkamer afgesloten binnen 300 seconden. Vanwege de ligging van het schip is het niet mogelijk dat een ladingtank van het schip leegstroomt.



Deze noodstopvoorziening wordt betrokken in de slang/armbreukscenario's. In geval van een slang/armlekkage kan niet gegarandeerd worden dat de operator deze lekkage opmerkt, daarom wordt hierbij geen rekening gehouden met de noodstopvoorziening.

### Gemodelleerde faalscenario's

In bijlage 5 is een overzicht gegeven van de gemodelleerde faalscenario's bij de scheepsverlading.

## 5.6 Tankwagenverlading propaan

### Kenmerken tankwagens

Het lossen van tankwagens met propaan is in de QRA meegenomen. In bijlage 6 worden de algemene kenmerken van de tankwagens genoemd.

### Faalscenario's en –frequenties

In de HRB zijn voor tankwagens met een reservoir onder druk twee faal-scenario's gedefinieerd en voor de verlading tussen een opslag- en een transporteenheid drie faalscenario's. Deze zijn met de initiële faalfrequentie weergegeven in onderstaande tabel.

Tabel 5.8: Faalscenario's tankwagens en verlading

Scenario	Initiële faalfrequentie		
	Tankwagen met reservoir onder druk		Laad/losslang
[-]	[jaar <sup>-1</sup> ]	[uur <sup>-1</sup> ]	[uur <sup>-1</sup> ]
1. Instantaan vrijkomen van de gehele inhoud	5E-07	-	-
2. Vrijkomen inhoud uit grootste aansluiting	5E-07	-	-
3. Breuk van de laad-/losslang	-	-	4E-06
4. Lek van de laad-/losslang met een effectieve diameter van 10% van de nominale diameter, maximaal 50 mm	-	-	4E-05
5. Instantaan vrijkomen van de gehele inhoud, plasbrand/ BLEVE	-	5,8E-10 (BLEVE)	-

### Bronsterkte

Bij een breuk in de laad-/losarm /-slang wordt conform HRB rekening gehouden met het wegvallen van de pompdruk. Daarom wordt als uitstromingsdebiet bij een breuk in de laad-/losarm /-slang 1,5 maal het nominale pompdebiet gehanteerd. In de QRA wordt tevens rekening gehouden met het gegeven dat bij breuk van de losslang, gedurende het lossen van een tankwagen, indien de aanwezige terugslagklep niet werkt, tevens terugstroom plaatsvindt vanuit het leidingwerk. Bij de modellering van de breukscenario's is uitgegaan van de berekende bronsterkte (zie hierboven). Hiertoe is de slang/armdiameter in Safeti-NL dusdanig aangepast (trial and error), dat de berekende bronsterkte is bereikt. Deze methode van modelleren van breukscenario's is vastgesteld in overleg met DCMR.

Bij een lekkage van de laad-/losarm /-slang wordt de bronsterkte door Safeti-NL berekend. Hierbij maakt het rekenmodel gebruik van de druk in de laad-/losarm /-slang en een gat ter grootte van 10% van de diameter van de laad-/losarm /-slang.

### Betrekken van repressieve maatregelen

Bij de verlading is een operator ter plaatse aanwezig die toezicht houdt op het proces en met behulp van een noodstopvoorziening een afsluiter kan bedienen om bij het vrijkomen van product de verlading stop te zetten. Hiermee wordt de uitstroomduur van product beperkt.

Hierbij wordt voldaan aan de volgende voorwaarden:

1. De ter plaatse aanwezige operator heeft van het begin tot en met het einde van de verlading zicht op de verlading en de laad-/loslang.
2. Het ter plaatse aanwezig zijn van de operator is geborgd door een procedure in het veiligheidsbeheerssysteem.
3. Het inschakelen van de noodstopvoorziening door de aanwezige operator in het geval van een lekkage tijdens de verlading is vastgelegd in een procedure.
4. De ter plaatse aanwezige operator is voldoende opgeleid en is tevens bekend met de geldende procedures.
5. De noodstopvoorziening is volgens geldende normen gepositioneerd, zodanig dat er in korte tijd ongeacht de uitstroomrichting een noodknop bediend kan worden.

Conform de HRB bedraagt de faalkans van de beveiligingen 0,1 per aanspraak en de uitstroomduur van product bij het effectief aanspreken van de beveiligingen 120 seconden. Opgemerkt wordt dat aan de voorwaarden uit het HRB voor het meenemen van een noodstopvoorziening bij de verlaadplaats wordt voldaan.

De tankwagens met propaan zijn voorzien van een doorstroombegrenzer. Bij calamiteiten gaat, bij overschrijding van de ingestelde waarde voor het debiet, de klep automatisch dicht. Conform de HRB bedraagt de faalkans van de doorstroombegrenzer 0,06 per aanspraak en de uitstroomduur van product bij het effectief aanspreken van de doorstroombegrenzer 5 seconden.

Het leidingwerk is voorzien van een terugslagklep waarmee terug stroom vanuit het leidingwerk en de propaantank wordt voorkomen. Conform de HRB bedraagt de faalkans van de terugslagklep 0,06 per aanspraak en de uitstroomduur van product bij het effectief aanspreken van de terugslagklep 5 seconden.

De noodstopvoorziening, doorstroombegrenzer en de terugslagklep worden betrokken in de slangbreukscenario's. In geval van een slanglekkage kan niet gegarandeerd worden dat de operator deze lekkage opmerkt en of de doorstroombegrenzer en de terugslagklep reageren, daarom wordt hierbij geen rekening gehouden met deze voorzieningen.

### Gemodelleerde faalscenario's

In bijlage 6 is een overzicht gegeven van de gemodelleerde faalscenario's bij de tankwagenverlading.

## 5.7 Bulkverlading van acuut toxische additieven

### Kenmerken tankwagens en isocontainers

In de QRA zijn de volgende activiteiten aangaande verladingen van acuut toxische additieven meegenomen:

- Het lossen van tankwagens of iso-containers met acuut toxische additieven naar de additieventanks (zogenaamde bullets).
- Het direct additiveren tijdens het laden of lossen van een schip in de productleidingen vanuit tankwagens of iso-containers.

In bijlage 6 zijn de algemene kenmerken van de tankauto's / isocontainers, de verlading en van het direct additiveren opgenomen.

### Faalscenario's en –frequenties

In de HRB zijn voor tankwagens en iso-containers met een atmosferische tank twee faal-scenario's gedefinieerd en voor de verlading van een niet-ontvlambare stof tussen een opslag- en een transporteenheid twee faalscenario's. Deze zijn met de initiële faalfrequentie weergegeven in onderstaande tabel.

Tabel 5.9: Faalscenario's tankwagens, iso-containers en verlading (niet ontvlambaar)

Scenario	Initiële faalfrequentie		
	Tankwagen met atmosferische tank		Laad/loslang
[-]	[jaar <sup>-1</sup> ]	[uur <sup>-1</sup> ]	[uur <sup>-1</sup> ]
1. Instantaan vrijkomen van de gehele inhoud	1E-05	-	-
2. Vrijkomen inhoud uit grootste aansluiting	5E-07	-	-
3. Breuk van de laad-/loslang	-	-	4E-06
4. Lek van de laad-/loslang met een effectieve diameter van 10% van de nominale diameter, maximaal 50 mm	-	-	4E-05

### Bronsterkte

Als modelstof voor de acuut toxische additieven is een 40%-formaldehyde oplossing gekozen. Om de effecten van het vrijkomen van een formaldehyde-oplossing te modelleren is uitgegaan van het vrijkomen van de formaldehyde-oplossing, al dan niet instantaan, met plasverdamping tot gevolg. Normaliter wordt door SAFETI-NL de bronsterkte vastgesteld. In dit geval is dit niet mogelijk daar het een oplossing van formaldehyde in methanol en water betreft. Daarom is met behulp van de methodiek, zoals deze beschreven staat in paragraaf 3.6.4 van module B van het HRB [4], de verdampingssnelheid berekend. Bij deze rekenmethode wordt de bronsterkte ten gevolge van plasverdamping berekend onder verwaarlozing van warmteoverdracht via de ondergrond, instraling en convectie. Hiervoor wordt overeenkomstig het HRB in SAFETI-NL een user-defined source (scenario 'pool source (radius)') toegepast.

$$q_v = q''_v \times A \quad (\text{kg/s})$$

$$q''_v = k_m \times P_v \times \mu / (R \times T_{ps}) \quad (\text{kg}/(\text{m}^2 \text{ s}))$$

$$k_m = C_{m\&m} \times u_{w,10}^{0.78} \times (2 \times r)^{-0.11} \times Sc^{-0.67} \quad (\text{m/s})$$

Waarin:

$k_m$	=	Massa transfer coefficient (m/s)
$C_{m\&m}$	=	0,004786 ( $\text{m}^{0,33} / \text{s}^{0,22}$ )
$u_{w,10}$	=	5 m/s, de windsnelheid op 10 meter hoogte
$r$	=	de straal van een vloeistofplas m (variabel)
$Sc$	=	Schmidt getal $\approx 0.8$
$P_v$	=	Dampspanning van het additief HFA 6014WG van 56 N/m <sup>2</sup> (Ullmann)
$\mu$	=	0,0300 kg/mol molecuulgewicht formaldehyde
$R$	=	8,3145 J/(mol K), gasconstante
$T_{ps}$	=	283 K, temperatuur
$A$	=	plasoppervlakte m <sup>2</sup> (variabel)

### Betrekken van repressieve maatregelen

Bij de verlading is een operator ter plaatse aanwezig die toezicht houdt op het proces en met behulp van een noodstopvoorziening een afsluiter kan bedienen om bij het vrijkomen van product de verlading stop te zetten. Hiermee wordt de uitstroomduur van product beperkt. In de QRA is voor zowel het lossen als het direct additieven als worst case situatie ervan uitgegaan dat niet aan de voorwaarden van het HRB voor het hebben van een noodstopvoorziening kan worden voldaan. In de QRA is daarom geen rekening gehouden met een noodstopvoorziening.

### Gemodelleerde faalscenario's

In bijlage 6 is een overzicht gegeven van de gemodelleerde faalscenario's voor de verlading met tankwagens of isocontainers en voor het direct additieven.

## 5.8 Leidingen

### Kenmerken

In bijlage 7 zijn de algemene kenmerken van de leidingen opgenomen.

### Faalscenario's en –frequenties

De voor de QRA relevante leidingen zijn, met uitzondering van de externe leiding, allen bovengronds gesitueerd. In de HRB zijn voor leidingen twee faalscenario's gedefinieerd. Deze zijn met de initiële faalfrequentie weergegeven in onderstaande tabel 5.10.

Tabel 5.10: Faalscenario's leidingen

Scenario	Initiële faalfrequentie		
	Bovengrondse leiding		
	nom. <sup>a</sup> diameter < 75 mm	75 mm ≤ nom. <sup>a</sup> diameter ≤ 150 mm	nom. <sup>a</sup> diameter > 150 mm
	[m <sup>-1</sup> /jaar <sup>-1</sup> ]	[m/jaar <sup>-1</sup> ]	[m/jaar <sup>-1</sup> ]
1. Breuk van de leiding	1 × 10 <sup>-6</sup>	3 × 10 <sup>-7</sup>	1 × 10 <sup>-7</sup>
2. Lek met een effectieve diameter van 10% van de nominale diameter	5 × 10 <sup>-6</sup>	2 × 10 <sup>-6</sup>	5 × 10 <sup>-7</sup>

a: nom. = nominaal

### Bronsterkte leidingen

Bij een breuk in de leiding, gedurende een verlading, wordt conform HRB rekening gehouden met het wegvallen van de pompdruk. Derhalve wordt als uitstromingsdebiet bij een breuk in de leiding 1,5 maal het nominale pompdebiet gehanteerd. Tevens wordt bij een breuk van de vloeistofleiding rekening gehouden met het leegstromen van de opslagtank. Bij de modellering van de breukscenario's is uitgegaan van de berekende bronsterkte (zie hierboven). Hiertoe is de leidingdiameter in Safeti-NL dusdanig aangepast (trial and error), dat de berekende bronsterkte is bereikt. Deze methode van modelleren van breukscenario's is vastgesteld in overleg met DCMR.

Bij een lekkage van de leiding wordt de bronsterkte door Safeti-NL berekend. Hierbij maakt het rekenmodel gebruik van de druk in de leiding en een gat ter grootte van 10% van de diameter van de leiding.

### Gemodelleerde faalscenario's

In bijlage 7 is een overzicht gegeven van de gemodelleerde faalscenario's.

## 6 Uitgangspunten risicomodellering

### 6.1 Risicomodel

De berekeningen zijn uitgevoerd met het rekenpakket Safeti-NL, versie 8.3 [17]. Dit is een rekenpakket voor het berekenen van de externe veiligheidsrisico's van inrichtingen en vastgelegd in het Revi [2] voor het opstellen van QRA's in Nederland. Aan de hand van invoergegevens, zoals de hoeveelheid gevaarlijke stof, de procescondities en scenario's, berekent Safeti-NL de externe veiligheidsrisico's. Het resultaat van een berekening bestaat uit PR-contouren en de FN-curve.

### 6.2 Stofgegevens

In paragraaf 4.1 is toegelicht dat de volgende modelstoffen gehanteerd zijn:

- ontvlambare vloeistoffen van PGS klasse 0\*A: n-pentaan;
- onvlambare vloeistoffen van PGS klasse 1: n-hexaan;
- ontvlambare gassen van PGS klasse 0: butaan dan wel propaan;
- acuut toxische stoffen: formaldehyde.

De hiervoor genoemde modelstoffen zijn standaard in Safeti-NL opgenomen. Voor formaldehyde is het stoffenbestand opgevraagd bij het RIVM met de interim probitwaarden.

### 6.3 Ontstekingsbronnen

In geval van het vrijkomen van ontvlambare vloeistoffen en gassen is het type effect dat optreedt afhankelijk van het direct of vertraagd ontsteken van de vrijgekomen hoeveelheid ontvlambare stof. De kans dat een bepaald effect optreedt, wordt dus bepaald door de kans op het vrijkomen vermenigvuldigd met de kans op directe dan wel vertraagde ontsteking.

#### Directe ontsteking

De kans dat een bepaalde hoeveelheid vrijgekomen product direct na het vrijkomen ontstoken wordt is standaard opgenomen in Safeti-NL. De kans op directe ontsteking is afhankelijk van het type installatie (stationaire installatie of transportmiddel), de stofcategorie en de uitstroomhoeveelheid. Conform de HRB wordt voor de scenario's van de verlading de ontstekingskansen van een stationaire installatie aangehouden.

#### Vertraagde ontsteking

Brandbare wolken, die worden gevormd door vrijkomen van brandgevaarlijke stoffen, waarbij geen directe ontsteking plaatsvindt, kunnen op afstand vertraagd worden ontstoken. De ontstekingskansen worden bepaald aan de hand van de aanwezigheid van ontstekingsbronnen. Ontsteking van een brandbare wolk in de omgeving kan plaatsvinden door:

- Verkeer;
- Industriële activiteiten;
- Bevolking in de omgeving.

Voor vertraagde ontsteking kunnen in Safeti-NL ontstekingsbronnen en hun ontstekingskans worden ingevoerd. In de omgeving (het invloedsgebied) kunnen specifieke ontstekingsbronnen aanwezig zijn, die tot een vertraagde ontsteking kunnen leiden, waarvoor een hogere ontstekingskans geldt. In tabel 6.1 zijn de specifieke ontstekingsbronnen met de bijbehorende ontstekingskansen opgenomen die in het uitgangsg gebied aanwezig zijn.

Opgemerkt wordt dat een schip en tankwagen conform HRB als ontstekingsbron wordt aangemerkt onafhankelijk van de lading van het voertuig.

In deze QRA is rekening gehouden met ontstekingsbronnen binnen de inrichting en personen in de omgeving van HHTT. Ten aanzien de ontstekingsbronnen binnen de inrichting zijn alleen de schepen betrokken (zie tabel 6.1). Overige ontstekingsbronnen zijn niet meegenomen. Hiermee worden de resultaten in deze QRA licht overschat. Voor de personen in de omgeving wordt verwezen naar paragraaf 6.8.

Tabel 6.1: Aanwezige ontstekingsbronnen met bijbehorende ontstekingskansen rondom HHTT

Ontstekingsbron	Locatie	Ontstekingskans per minuut	Tijdsduur (gebaseerd op de verladingsduur van de schepen)
Schip (klasse 1)	Berth V1	0,5	20%
Schip (klasse 1)	Berth V2, V3 en V4	0,5	59%
Schip (klasse 1)	Berth V5	0,5	20%
Schip (klasse 1)	Berth V6	0,5	20%
Schip (klasse 1)	Hudsonhaven (Berth B1 t/m B9)	0,5	592% (verdeelt over zes fictieve punten in de haven van 99%)
Schip (butaan)	Berth B2 en V6	0,5	2%

## 6.4 Interne domino-effecten

Binnen het proces van HHTT zijn geen run-away reacties voorzien; er vinden binnen de inrichting geen chemische processen plaats. Interne domino-effecten zijn dan ook niet voorzien.

## 6.5 Externe domino-effecten

Op basis van de landelijke risicokaart [13] kunnen eventuele externe domino-effecten vanuit de buurbedrijven Falck Nutec B.V., Gasunie Peakshaver B.V. en/of BP Raffinaderij Rotterdam B.V. verwacht worden. Daarnaast is in de omgeving van HHTT een aantal windturbines aanwezig die mogelijk tot een verhoogd risico leiden bij HHTT. Hieronder worden deze potentiële risicobronnen afzonderlijk besproken.

### *Falck Nutec B.V.*

Falck Nutec B.V. bevindt zich aangrenzend aan de oostzijde van HHTT. Gezien de activiteiten van Falck Nutec zijn er geen domino-effecten vanuit Falck Nutec B.V. te verwachten.

### *Gasunie Peakshaver B.V.*

Aan de overzijde van de Missispijshaven op circa 380 meter van HHTT bevindt zich Gasunie Peakshaver B.V.. Voor dit bedrijf is een PR  $10^{-6}$  per jaar contour berekend die geheel binnen de inrichting blijft. De grootte contour beperkt zich tot een diameter van circa 20 meter. Hieruit kan dan ook geconcludeerd worden dat de effecten niet reiken tot HHTT. Gasunie Peakshaver B.V. wordt dan ook niet als externe risicobron betrokken in de QRA.

### *BP Raffinaderij Rotterdam B.V. (BP)*

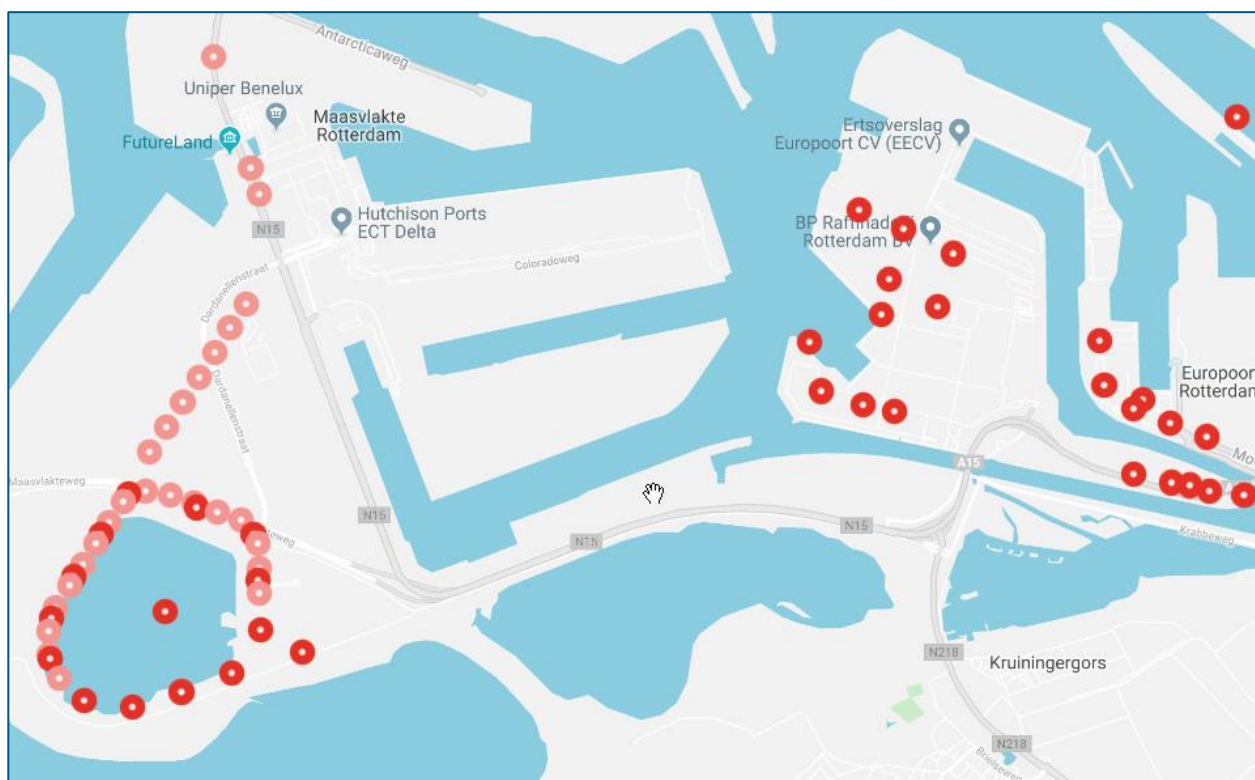
Ten noordoosten van HHTT bevindt zich BP. Op circa 500 meter afstand van de noordoost-punt van HHTT bevinden zich de dichtstbijzijnde opslag tanks van BP. De procesinstallaties bevinden zich op minimaal 1.500 meter afstand van HHTT. De PR  $10^{-6}$  per jaar contour van BP reikt niet over het terrein van HHTT [13]. Op basis van deze afstanden, de ligging van opslag tanks van HHTT en de PR  $10^{-6}$  per jaar contour van BP is het niet de verwachting dat BP een domino-veroorzaker is van installaties binnen HHTT.



### Windturbines

Ten noordoosten van HHTT bevinden zich op het terrein van BP Raffinaderij Rotterdam B.V. een aantal windturbines (zie figuur 6.1). De dichtstbijzijnde windturbine ligt op circa 650 meter afstand van het eerste QRA-relevante onderdeel binnen HHTT. De windturbines hebben een vermogen van 2,5 MW en een tiphoogte van 120 meter [14]. Het Handboek Risicozonering Windturbines [15] geeft voor windturbines van 3 MW (ashoogte 120 meter en IEC klasse 2) een maximale werpafstand (overtoeeren) van 613 meter. De windturbines bij BP Raffinaderij Rotterdam B.V. hebben een lager vermogen. De maximale werpafstand is dan ook kleiner. Op basis hiervan wordt geconcludeerd dat deze windturbines geen risicobron vormen voor HHTT. Deze windturbines worden dan ook niet als externe risicobron betrokken in de QRA.

Overige windturbines in de omgeving zijn aanwezig ten westen van HHTT langs de Slufter en ten oosten langs het Hartelkanaal (zie figuur 6.1). Deze windturbines bevinden zich op veel grotere afstand van HHTT en vormen dan ook geen risicobron voor HHTT.



Figuur 6.1: Windturbines in de omgeving van HHTT [14]

## 6.6 Ruwheidslengte

De hoedanigheid van de omgeving speelt een rol bij het optreden van effecten van een brand en verspreiding van een toxische wolk. Hierbij is het van belang wat voor type bebouwing (hoog- of laagbouw) of natuur er in de omgeving van HHTT gelegen is. De ruwheidslengte is berekend met behulp van het software programma 'roughness-map', welke wordt vermeld in de HRB. Middels dit programma is de ruwheidslengte berekend op 0,238 meter.

## 6.7 Weerscondities

Bij het berekenen van het PR en GR is gebruik gemaakt van de meteogegevens van het weerstation Hoek van Holland, zoals deze in Safeti-NL zijn opgenomen. Dit betreft het dichtbij zijnde representatieve weerstation voor de locatie van HHTT.

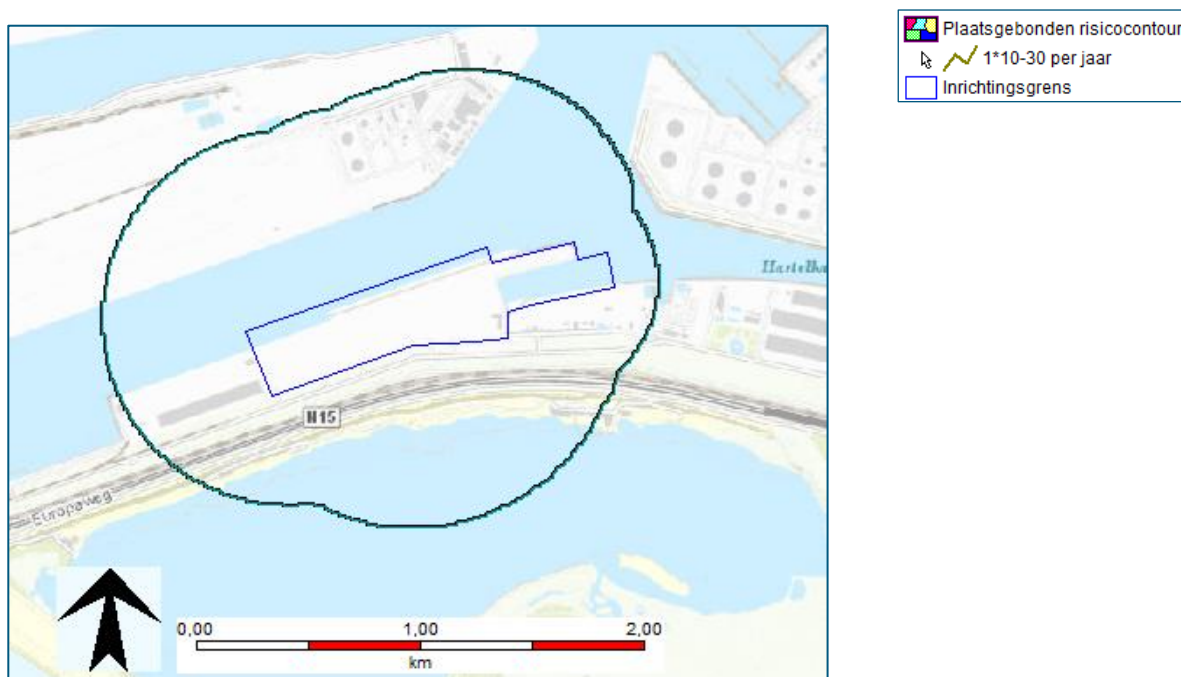
## 6.8 Populatie in de omgeving

De populatiegegevens in de omgeving van HHTT zijn ontleend uit de BAG populatieservice (basisbestand juli 2020, gegevens op pandniveau) [10].

In de BAG-populatie is voor de aanwezige loods van C. Steinweg – Handelsveem met een oppervlakte van 29.000 m<sup>2</sup> uitgegaan van afgerond 262 personen in de dagperiode. In de laatste vergunningaanvraag (Wabo) van C. Steinweg – Handelsveem (niet technische samenvatting van de activiteiten en processen d.d. 15 juli 2014) wordt aangegeven dat circa 20 tot 30 personen werkzaam zijn op de terminal gedurende de dag en de nacht verspreid over het gehele terrein. De gehanteerde BAG-populatie is voor deze locatie verlaagd van 262 naar 30 personen in de dagperiode. In de BAG-populatie is voor C. Steinweg – Handelsveem geen populatie opgenomen voor de nacht. In de gehanteerde BAG-populatie zijn voor deze locatie 30 personen opgenomen in de nachtperiode.

Ten zuidoosten van de inrichting is een inrichting van Falck Nutec B.V. aanwezig. Volgens de vergunning is sprake van maximaal 50 werknemers en maximaal 200 cursisten gedurende de dagsituatie. 's Nachts zijn er geen mensen aanwezig op de inrichting van Falck. De gehanteerde BAG populatie is aangepast overeenkomstig de vergunning.

De gehanteerde populatie in deze QRA omvat tenminste het gehele invloedsgebied van HHTT. In figuur 6.2 is dit invloedsgebied (benaderd met de PR 10<sup>-30</sup> per jaar contour) zichtbaar.



Figuur 6.2 Invloedsgebied HHTT

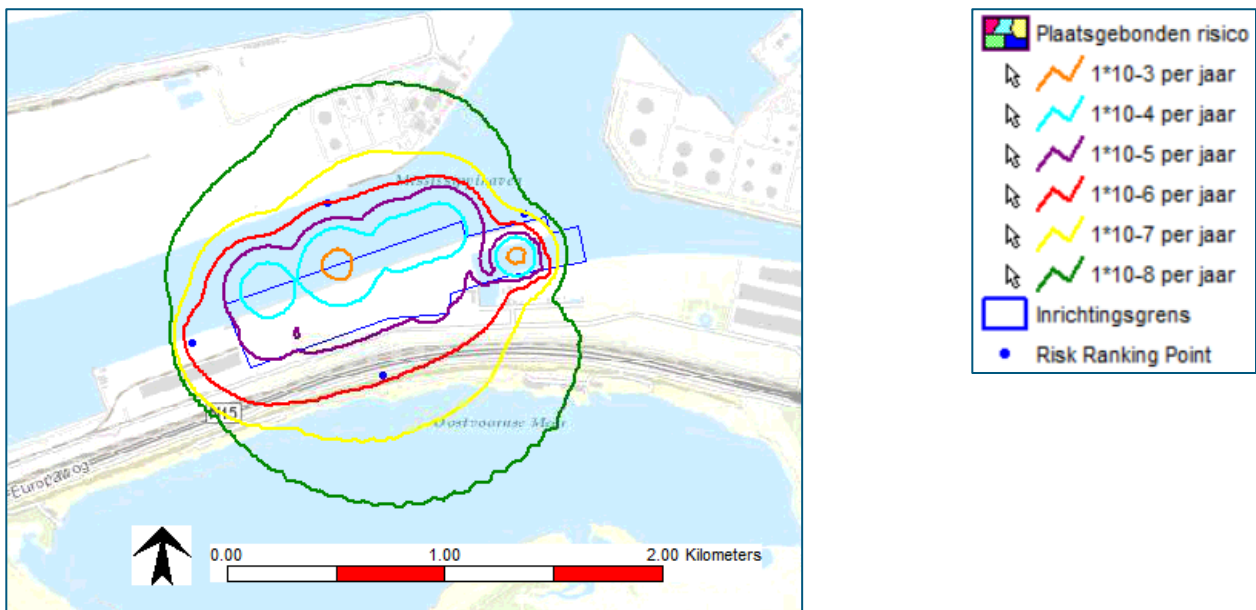


## 7 Resultaten

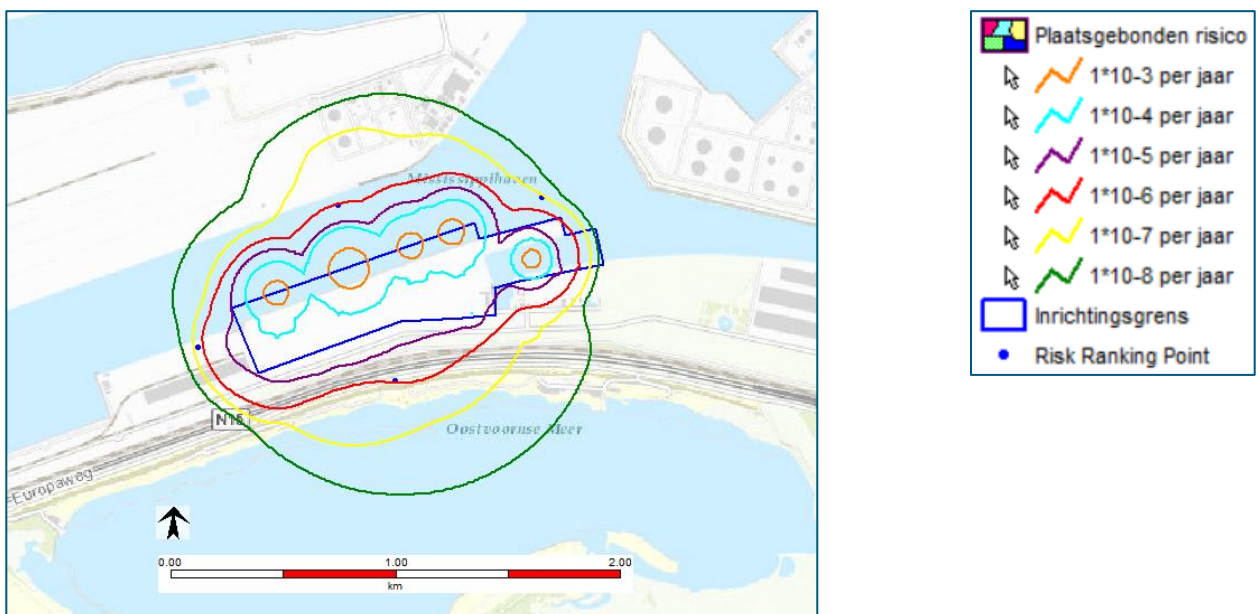
### 7.1 Plaatsgebonden risico

#### *Plaatsgebonden risicocontouren*

In figuur 7.1 zijn de PR-contouren weergegeven van de vergunde bedrijfssituatie. Figuur 7.2 toont dit voor de aangevraagde bedrijfssituatie. De vastgestelde veiligheidscontouren van “Maasvlakte 1 en 2” en “Europoort en Landtong” zijn opgenomen in bijlage 2.



**Figuur 7.1:** PR-contouren vergunde bedrijfssituatie, berekend met Safeti-NL v6.54 [20]



**Figuur 7.2:** PR-contouren aangevraagde bedrijfssituatie, berekend met Safeti-NL v8.3

Uit figuur 7.1 en figuur 7.2 blijkt dat de wettelijke PR  $10^{-6}$  per jaar contour in beide situaties buiten de inrichtingsgrens van HHTT reikt, maar binnen de vastgestelde veiligheidscontour(en) blijft. In de aangevraagde bedrijfssituatie treedt aan de oostzijde van de inrichting een kleine vergroting op van de PR  $10^{-6}$  per jaar contour. Deze vergroting treedt op als gevolg van de verhoogde butaandoorzet.

#### *Bijdragen aan het plaatsgebonden risico*

Om de bijdrage van de scenario's aan het PR in kaart te brengen zijn in de directe omgeving van HHTT enkele Risk Ranking Points (RRP) geplaatst. Met deze RRP's wordt inzichtelijk welke scenario's bijdragen aan het PR op een bepaalde plaats. In bijlage 11 zijn de bijdragen van de scenario's die verantwoordelijk zijn voor het PR in de aangevraagde bedrijfssituatie weergegeven evenals de locatie van RRP's.

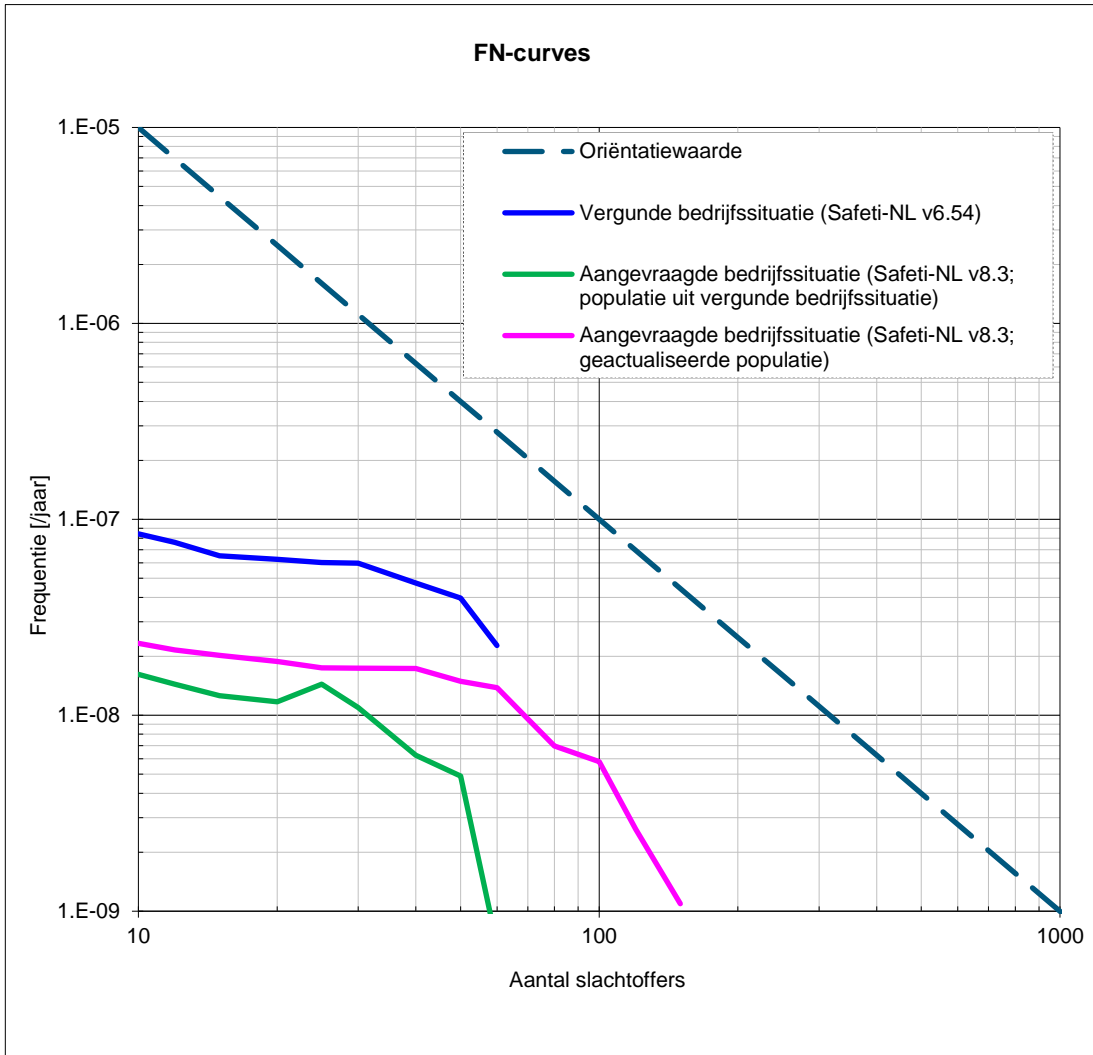
## 7.2 Groepsrisico

#### *Groepsrisicocurve*

In Figuur 7.3 is het GR weergegeven van de volgende bedrijfssituaties:

- Vergunde bedrijfssituatie, berekend met Safeti-NL v6.54 [20]
- Aangevraagde bedrijfssituatie met de populatie van de vergunde bedrijfssituatie (BAG januari 2018).
- Aangevraagde bedrijfssituatie met de actuele populatiegegevens (BAG juli 2020, pandniveau).

Gedetailleerde gegevens van de maximale overschrijdingsfactoren ten opzichte van de oriëntatiewaarde zijn opgenomen in Tabel 7.1. Uit Figuur 7.3 blijkt dat, bij dezelfde populatiegegevens (basisbestand januari 2018), de aangevraagde bedrijfssituatie leidt tot verlaging van de hoogte van het GR ten opzichte van de vergunde bedrijfssituatie. Deze verlaging wordt onder meer veroorzaakt door de verschillen in de gehanteerde versies van Safeti-NL. Het actualiseren van de populatiegegevens (basisbestand juli 2020) leidt vervolgens tot een verhoging van de hoogte van het GR. Omdat het GR in de aangevraagde bedrijfssituatie met geactualiseerde populatiegegevens lager is dan de oriëntatiewaarde, én lager dan 0,1 maal de oriëntatiewaarde (zie Tabel 7.1), is een nadere verantwoording van het GR niet noodzakelijk (zie paragraaf 0).



Figuur 7.3 Groepsrisico beschouwde bedrijfssituaties.

Tabel 7.1: Maximale overschrijdingsfactoren ten opzichte van de oriëntatiewaarde

Situatie	Maximaal GR ten opzichte van de oriëntatiewaarde		
	Factor	Aantal slachtoffers	Frequentie
Vergunde bedrijfssituatie	0,099	50	$3,96 \cdot 10^{-8}$ per jaar
Aangevraagde bedrijfssituatie (populatie uit vergunde bedrijfssituatie)	0,012	50	$4,9 \cdot 10^{-9}$ per jaar
Aangevraagde bedrijfssituatie (geactualiseerde populatie)	0,058	100	$5,8 \cdot 10^{-9}$ per jaar

#### *Bijdragen aan het groepsrisico*

In bijlage 12 zijn de bijdragen van de verschillende scenario's aan het GR opgenomen. Hierbij is conform de HRB de bijdrage weergegeven van het GR in de interval van 10 tot 100 en van 100 tot het maximaal aantal slachtoffers. Zoals in figuur 7.3 te zien is worden er niet meer dan 180 slachtoffers berekend. Op basis van de resultaten uit de Risk Ranking analyse kan geconcludeerd worden dat de opslag van klasse 0\* vloeistof in hoofdzaak bijdraagt aan het GR. Voor de lagere aantallen dodelijke slachtoffers is met name opslag van klasse 1 vloeistof verantwoordelijk.

### 7.3 Effectafstanden

In bijlage 8 zijn de berekende effectafstanden voor de verschillende scenario's van de aangevraagde bedrijfssituatie opgenomen. De tabel betreft de zogenaamde SMEZ-rapportage (Summary Maximum Effect Zones) van het rekenmodel.

## 8 Conclusies

Op basis van de resultaten van de berekeningen met Safeti-NL voor de kwantitatieve risicoanalyse voor de inrichting van HHTT aan de Beerweg te Maasvlakte - Rotterdam wordt geconcludeerd:

- De PR-contour  $10^{-6}$  per jaar ligt buiten de inrichtingsgrens van HHTT, maar binnen de vastgestelde veiligheidscontouren.
- Deze situatie voldoet aan het vigerende beleid ten aanzien van het plaatsgebonden risico.
- Het GR in de aangevraagde bedrijfssituatie is, bij dezelfde populatiegegevens, lager dan het GR in de vergunde bedrijfssituatie. Dit wordt onder meer veroorzaakt door de verschillende gehanteerde versies van het rekenmodel.
- Het actualiseren van de populatiegegevens voor de aangevraagde bedrijfssituatie leidt vervolgens tot een verhoging van de hoogte van het GR. Het GR blijft echter lager dan 0,1 maal de oriëntatiewaarde. Een nadere verantwoording van het GR is daarom niet noodzakelijk

## 9 Referenties

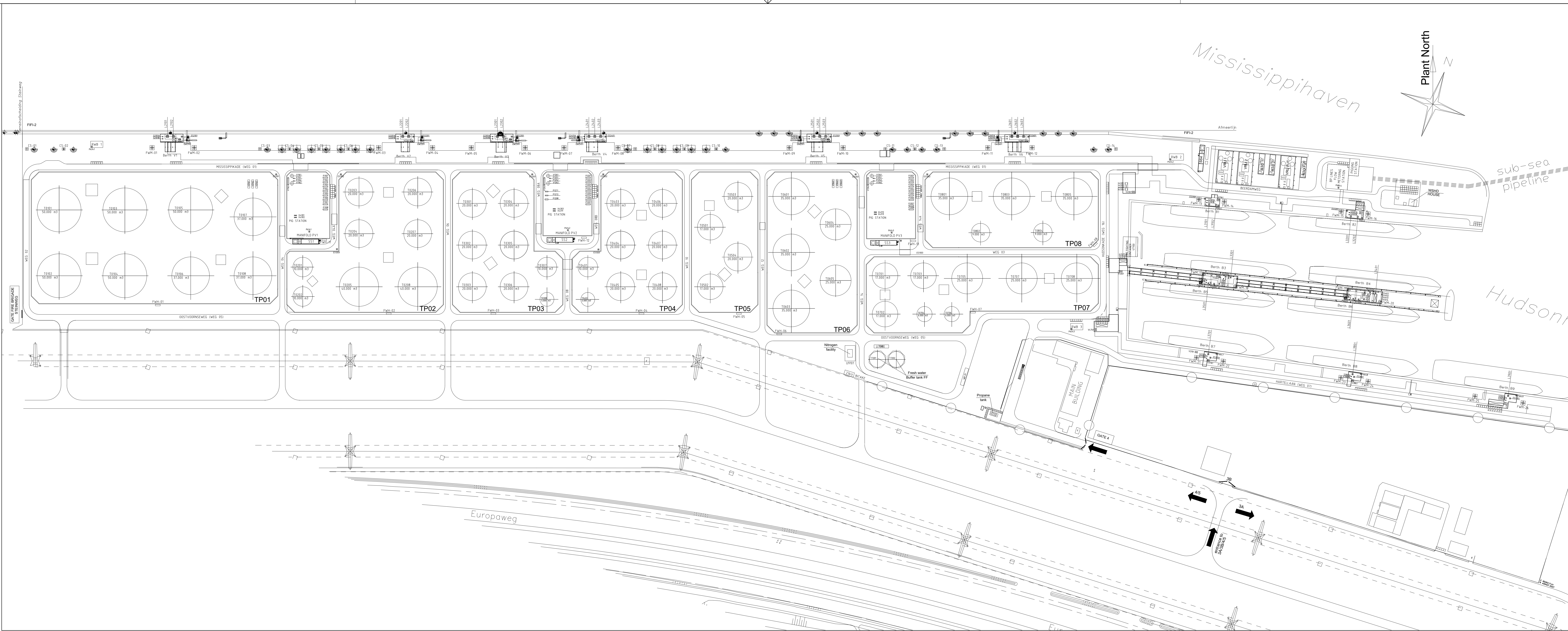
- [1] Besluit externe veiligheid inrichtingen (Bevi), laatste wijziging in werking getreden op 1 januari 2016.
- [2] Regeling externe veiligheid inrichtingen (Revi), laatste wijziging in werking getreden op 1 april 2020.
- [3] Besluit risico's zware ongevallen 2015 (Brzo 2015), laatste wijziging in werking getreden op 8 juli 2019.
- [4] Handleiding Risicoberekeningen Bevi (HRB), versie 4.2, RIVM, 1 april 2020.
- [5] Safeti-NL, softwarepakket Safeti- -NL, DNV, versie 6.54 (inclusief patch 1, 2 en 3).
- [6] [www.ruimtelijkeplannen.nl](http://www.ruimtelijkeplannen.nl), bezocht op 22 oktober 2019.
- [7] Besluit tot vaststelling van de Veiligheidscontour Maasvlakte 1 en Maasvlakte 2, gedeputeerde staten van Zuid-Holland en het college van burgemeester en wethouders van Rotterdam, 4 februari 2014.
- [8] Besluit tot vaststelling van de Veiligheidscontour Europoort en Landtong, gedeputeerde staten van Zuid-Holland en het college van burgemeester en wethouders van Rotterdam, 4 februari 2014.
- [9] Besluit van Gedeputeerde Staten van Zuid-Holland van 17 december 2013, pzh-2013-451059199, houdende in deel 3, bijlage 3 van de Nota vergunningverlening, toezicht en handhaving 2014-2017 een beleidsregel over de invulling van de groepsrisicoverantwoording in de omgevingsvergunning (Beleidsregel externe veiligheid groepsrisicoverantwoording in de provinciale omgevingsvergunning, behorende bij deel 2 paragraaf 2.8), Provinciaal blad 2015 nummer 398, 26 januari 2015.
- [10] BAG populatieservice, <http://217.18.78.208/BagPopulatieService/#/>, bezocht op 20 september 2020.
- [11] Milieueffectrapport Havenbestemmingsplannen – deelrapport verkeer, Royal HaskoningDHV, projectnummer 9W8475, referentie R00001/900200, mei 2013.
- [12] QRA-selectiemethodiek “toxisch en/of ontvlambaar” – Welke stoffen moeten worden beschouwd in QRA's voor inrichtingen?, RIVM – Centrum Veiligheid, 24 mei 2016.
- [13] Website [www.risicokaart.nl](http://www.risicokaart.nl), bezocht 22 oktober 2019.
- [14] Website <http://www.windstats.nl/kaart.php>, bezocht 22 oktober 2019.
- [15] Handboek Risicozonering Windturbines (eindversie), herziene versie 3.1, DNV GL, september 2014.
- [16] Richtlijn 94/63/EG van het Europees Parlement en de Raad van 20 december 1994 betreffende de beheersing van de uitstoot van vluchtige organische stoffen (VOS) als gevolg van de opslag van benzine en de distributie van benzine vanaf terminals naar benzinestations.
- [17] Safeti-NL, softwarepakket Safeti-NL, DNV, versie 8.3.
- [18] Email van RIVM aan de heer T. Olijve van HES International van 27 oktober 2017 met referentie: 'subject: Antwoord op: safeti-nl20170603 Vraag: betreffende keuze modelstof voor SAFETI-NL'.
- [19] Email van de heer F. Strijk van DCMR aan [REDACTED] van HES International van 12 februari 2018 met referentie: 'subject: QRA'.

- [20] Kwantitatieve risicoanalyse (QRA) HES Hartel Tank Terminal, onderdeel van Wabo vergunningaanvraag en van milieueffectrapport, Royal HaskoningDHV, referentie I&BBE4185-101-106R001F09, 22 februari 2018.
- [21] Probitrelaties, <https://www.rivm.nl/formaldehyde>, RIVM, website bezocht op 22 oktober 2019.

## **Bijlage**

### **1. Overzichtstekening van de inrichting**

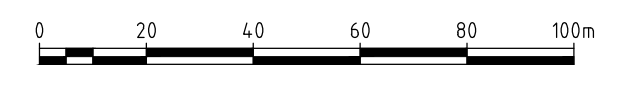




1

2

SCALE: 1:2000



REFERENCE DRAWINGS

- 66476-D-1466-6001-001 GENERAL LAYOUT HHTT
- 67851-D-1466-6001-002 PLOT PLAN PART 1
- 67851-D-1466-6001-003 PLOT PLAN PART 2
- 67851-D-1466-6001-004 PLOT PLAN PART 3

REMARKS

1 -

ABBREVIATIONS

- P: PUMP
- L: LOADING ARM
- V: VESSEL
- X: PIG STATION
- T: TANK
- SS: SUBSTATION
- RWB: RAIN WATER BASIN
- CCR: CONTROL ROOM
- ES: EMERGENCY SHOWER
- CS: CAPSTAN
- FWH: FIRE WATER HOUSE
- FWM: FIRE WATER MONITOR
- WB: WEIGH BRIDGE

REV.	DATE	DESCRIPTION	DRAWN	CHECK	APP'D
2	03-10-2019	UPDATED		KHE	BAL SEM
1	09-08-2019	UPDATED		KHE	
0	11-07-2019	FIRST ISSUE		KHE	

PROJECT : HHTT  
 CLIENT : HES Hartel Tank Terminal B.V.  
 TITLE : OVERALL PLOT PLAN

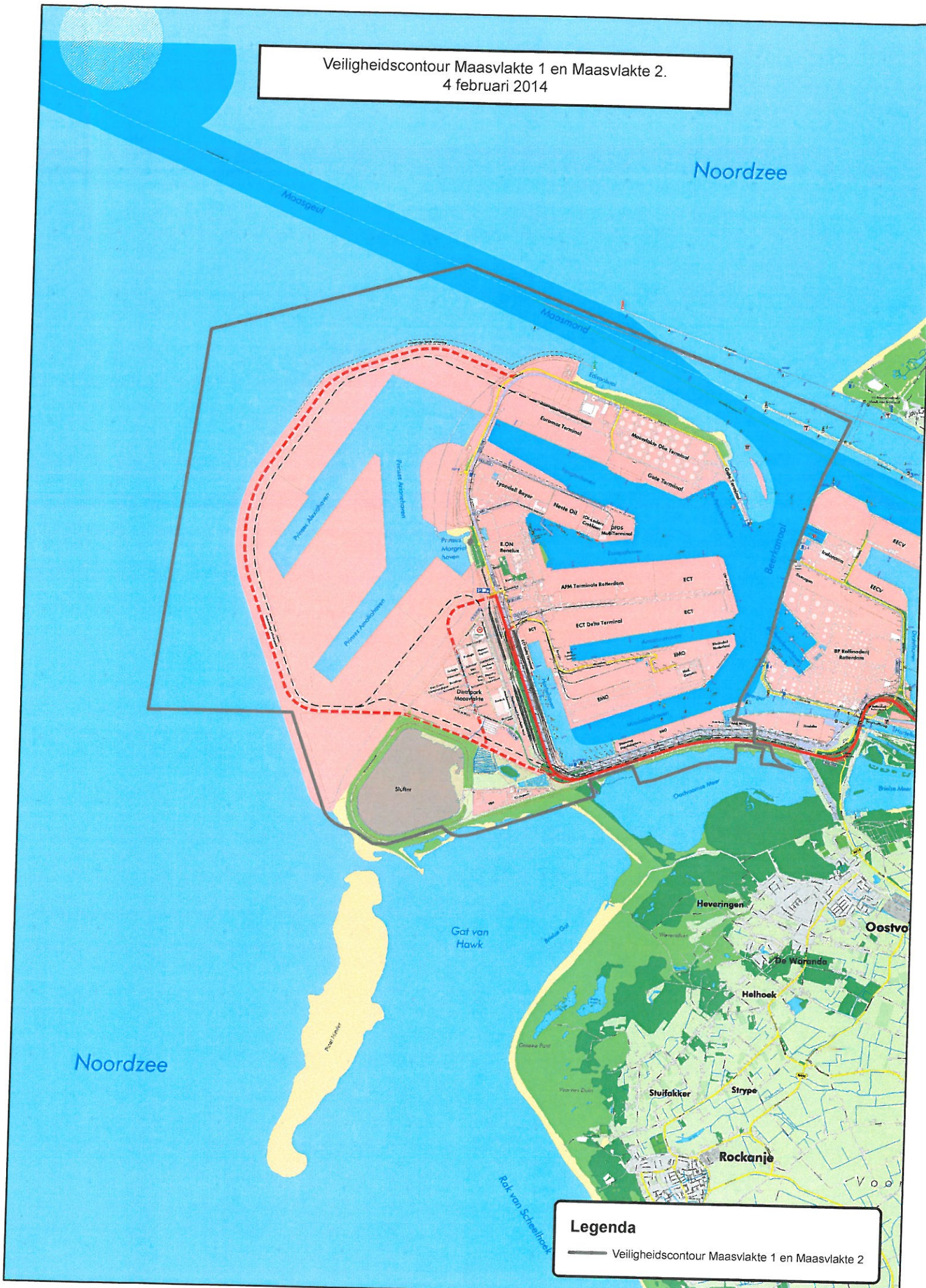
	PROJ No : 67851-001	SCALE : A1
	CLIENT PROJ No :	1:2000
DRAWING No :	67851-D-1466-6001-001	SHEET : REV. 1/1 2

## **Bijlage**

### **2. Veiligheidscontouren**



Veiligheidscontour Maasvlakte 1 en Maasvlakte 2.  
4 februari 2014



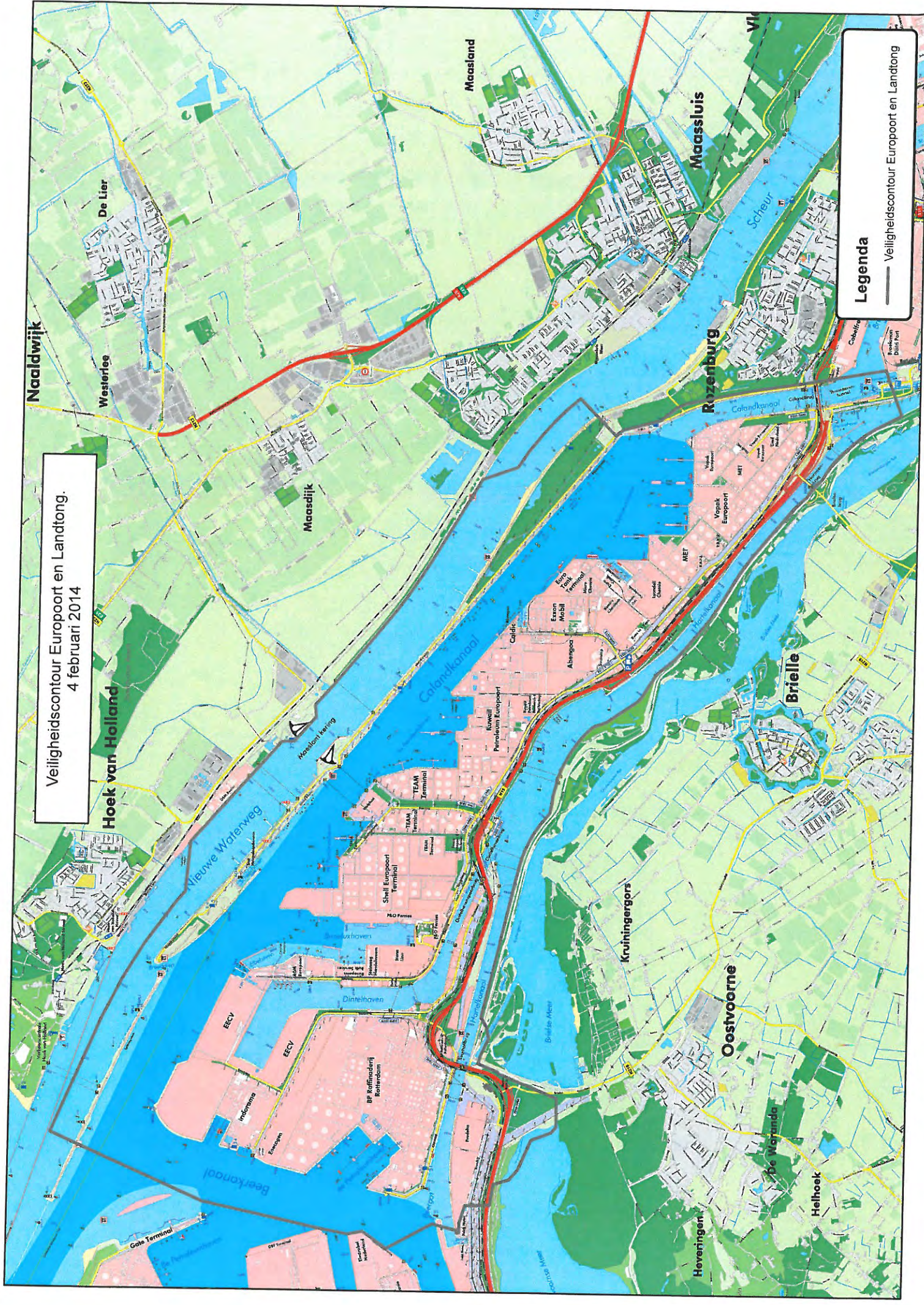
**Legenda**

— Veiligheidscontour Maasvlakte 1 en Maasvlakte 2



Veiligheidscontour Europort en Landtong.  
4 februari 2014

Hoek van Holland



Legenda

— Veiligheidscontour Europort en Landtong



## **Bijlage**

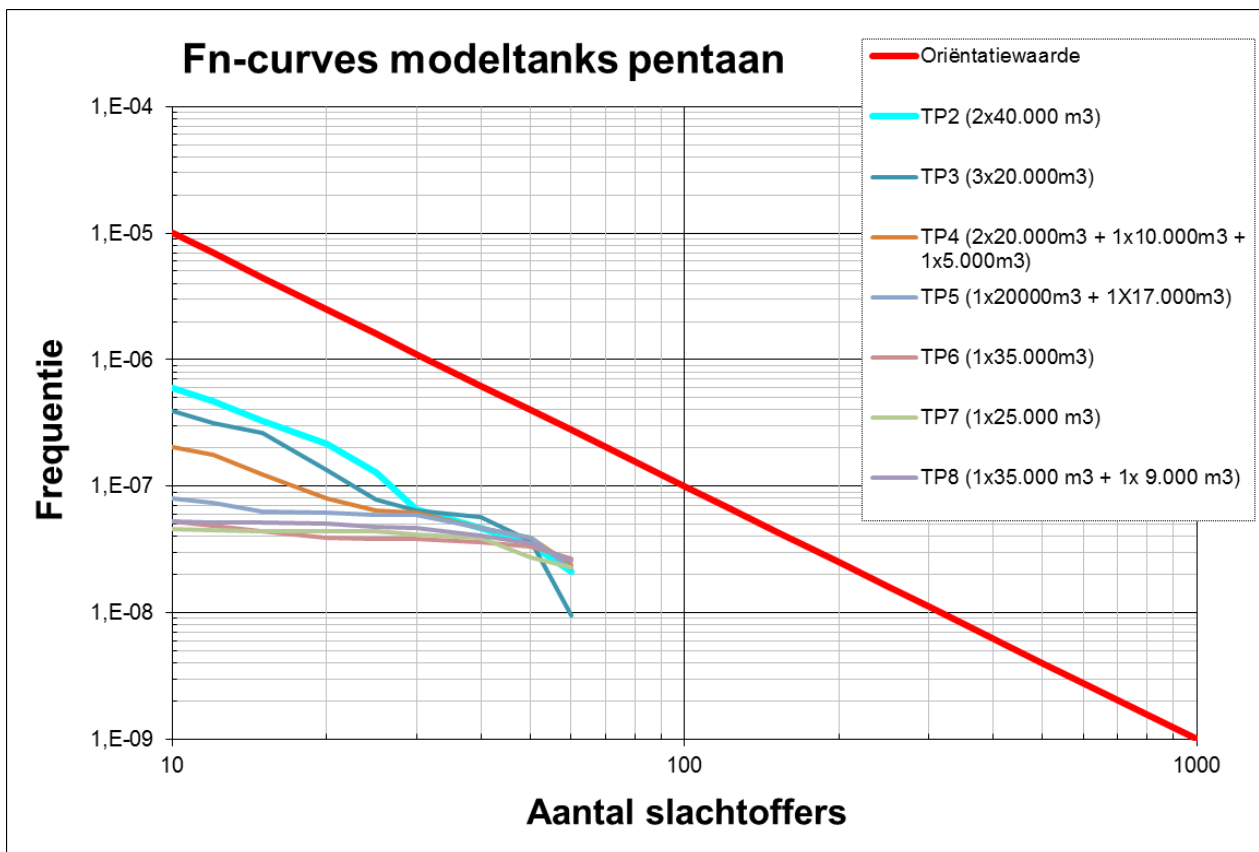
### **3. Selectie modelopslagtank klasse 0\*A vloeistoffen**

### Selectie modelopslagtank klasse 0\*A vloeistoffen

Enkele opslagtanks zijn gemodelleerd met klasse 0\*A vloeistof. Figuur B3.1 laat de situaties zien met een maximale hoeveelheid klasse 0\*A per tankput, waarbij het GR nog onder 0,1 maal de oriëntatiewaarde blijft (gebaseerd op de populatie zoals gehanteerd in de QRA van 2018 [20]). Voor elke tankput is aangegeven welke (qua grootte) en hoeveel opslagtanks met PGS klasse 0\*A gevuld kunnen worden. De groepsrisicocurves in figuur B3.1 zijn berekend op basis van aanwezigheid van enkel de opslagtanks met klasse 0\*A (met modelstof pentaan) in de betreffende tankput.

Uit tabel B3.1 blijkt dat de doorgerekende situatie voor tankput 5 (met één opslagtank van 20.000 m<sup>3</sup> en één opslagtank van 17.000 m<sup>3</sup>) het *hoogste GR* geeft (met een factor 0,098 ten opzichte van de oriëntatiewaarde). De onderhavige QRA is gebaseerd op deze meest conservatieve situatie. De situatie met de *grootste* hoeveelheid klasse 0\*A betreft overigens de situatie waarbij in twee opslagtanks van 40.000 m<sup>3</sup> klasse 0\*A is opgeslagen in tankput 2.

N.B. HHTT slaat nooit in meer opslagtanks klasse 0\*A vloeistoffen op dan in één tankput gelijktijdig. Welke opslagtanks dit zijn is op voorhand niet bekend. Het meenemen van de meest conservatieve situatie in deze QRA, betekent dat ook de andere situaties, die in onderstaande figuur zijn weergegeven, mogelijk zijn.



Figuur B3.1: GR van de hoeveelheid klasse 0\*A (modelstof pentaan) in maximaal per tankput TP02 t/m TP08 kan worden opgeslagen, waarbij het GR nog onder de 0,1 maal de oriëntatiewaarde blijft; in TP01 is een opslagtank met pentaan waarbij het GR <0,1 maal de oriëntatiewaarde blijft, niet mogelijk. Zie verder toelichting hoofdstuk. (gebaseerd op de populatie zoals gehanteerd in de QRA van 2018 [20]).

Tabel B3.1: Maximale overschrijdingsfactor van de oriëntatiewaarde (gebaseerd op de populatie zoals gehanteerd in de QRA van 2018 [20]).

Maximale hoeveelheid klasse 0*A (modelstof pentaan) in opslagtanks per tankput	TP1	TP2	TP3	TP4	TP5	TP6	TP7	TP8
Maximale factor ten opzichte van de oriëntatiewaarde <sup>a</sup>	>0,1	0,087	0,092	0,097	0,098	0,097	0,082	0,093

- a. Bij een factor 1 ligt de hoogte van het GR op de oriëntatiewaarde. Bij een factor hoger dan één wordt de oriëntatiewaarde overschreden.



## **Bijlage**

### **4. Overzicht opslagtanks en tankputten**

Tabel B4.1 Uitgangspunten opslagtanks (Overeenkomstig 'M3.2 Tankenlijst' van het aanvraagdocument)

Tank-put	Tank-nummer	Diameter	Opper-vlakte	Hoogte	Bruto inhoud	Operationele inhoud	PGS-29 klasse	Meenemen in QRA	Modelstof QRA
		[m]	[m <sup>2</sup> ]	[m]	[m <sup>3</sup> ]	[m <sup>3</sup> ]			
TP01	0101	44,7	1.569	32,00	50.000	47.500	0*/1/2/3/4	Ja	n-hexane
	0102	44,7	1.569	32,00	50.000	47.500	0*/1/2/3/4	Ja	n-hexane
	0103	44,7	1.569	32,00	50.000	47.500	0*/1/2/3/4	Ja	n-hexane
	0104	44,7	1.569	32,00	50.000	47.500	0*/1/2/3/4	Ja	n-hexane
	0105	44,7	1.569	32,00	50.000	47.500	0*/1/2/3/4	Ja	n-hexane
	0106	38,4	1.158	32,00	37.000	35.150	0*/1/2/3/4	Ja	n-hexane
	0107	38,4	1.158	32,00	37.000	35.150	0*/1/2/3/4	Ja	n-hexane
	0108	38,4	1.158	32,00	37.000	35.150	0*/1/2/3/4	Ja	n-hexane
TP02	0201	20,0	314	32,00	10.000	9.500	0*/1/2/3/4	Ja	n-hexane
	0202	20,0	314	32,00	10.000	9.500	0*/1/2/3/4	Ja	n-hexane
	0203	28,3	629	32,00	20.000	19.000	0*/1/2/3/4	Ja	n-hexane
	0204	28,3	629	32,00	20.000	19.000	0*/1/2/3/4	Ja	n-hexane
	0205	39,9	1.250	32,00	40.000	38.000	0*/1/2/3/4	Ja	n-hexane
	0206	28,3	629	32,00	20.000	19.000	0*/1/2/3/4	Ja	n-hexane
	0207	28,3	629	32,00	20.000	19.000	0*/1/2/3/4	Ja	n-hexane
	0208	39,9	1.250	32,00	40.000	38.000	0*/1/2/3/4	Ja	n-hexane
TP03	0301	28,3	629	32,00	20.000	19.000	0*/1/2/3/4	Ja	n-hexane
	0302	28,3	629	32,00	20.000	19.000	0*/1/2/3/4	Ja	n-hexane
	0303	28,3	629	32,00	20.000	19.000	0*/1/2/3/4	Ja	n-hexane
	0304	28,3	629	32,00	20.000	19.000	0*/1/2/3/4	Ja	n-hexane
	0305	28,3	629	32,00	20.000	19.000	0*/1/2/3/4	Ja	n-hexane
	0306	28,3	629	32,00	20.000	19.000	0*/1/2/3/4	Ja	n-hexane
	0307	20,0	314	32,00	10.000	9.500	0*/1/2/3/4	Ja	n-hexane
	0308	14,2	158	32,00	5.000	4.750	0*/1/2/3/4	Ja	n-hexane
TP04	0401	20,0	314	32,00	10.000	9.500	0*/1/2/3/4	Ja	n-hexane
	0402	14,20	158	32,00	5.000	4.750	0*/1/2/3/4	Ja	n-hexane
	0403	28,3	629	32,00	20.000	19.000	0*/1/2/3/4	Ja	n-hexane
	0404	28,3	629	32,00	20.000	19.000	0*/1/2/3/4	Ja	n-hexane
	0405	28,3	629	32,00	20.000	19.000	0*/1/2/3/4	Ja	n-hexane
	0406	28,3	629	32,00	20.000	19.000	0*/1/2/3/4	Ja	n-hexane
	0407	28,3	629	32,00	20.000	19.000	0*/1/2/3/4	Ja	n-hexane
	0408	28,3	629	32,00	20.000	19.000	0*/1/2/3/4	Ja	n-hexane
TP05	0501	26,1	535	32,00	17.000	16.150	0*/1/2/3/4	Ja	n-hexane

Tank-put	Tank-nummer	Diameter	Opper-vlakte	Hoogte	Bruto inhoud	Operationele inhoud	PGS-29 klasse	Meenemen in QRA	Modelstof QRA
		[m]	[m <sup>2</sup> ]	[m]	[m <sup>3</sup> ]	[m <sup>3</sup> ]			
	0502	26,1	535	32,00	17.000	16.150	0*/1/2/3/4	Ja	n-hexane
	0503	28,3	629	32,00	20.000	19.000	0*/1/2/3/4	Ja	pentaan <sup>a</sup>
	0504	28,3	629	32,00	20.000	19.000	0*/1/2/3/4	Ja	pentaan <sup>a</sup>
TP06	0601	37,4	1.099	32,00	35.000	33.250	0*/1/2/3/4	Ja	n-hexane
	0602	37,4	1.099	32,00	35.000	33.250	0*/1/2/3/4	Ja	n-hexane
	0603	37,4	1.099	32,00	35.000	33.250	0*/1/2/3/4	Ja	n-hexane
	0604	31,6	784	32,00	25.000	23.750	0*/1/2/3/4	Ja	n-hexane
	0605	31,6	784	32,00	25.000	23.750	0*/1/2/3/4	Ja	n-hexane
TP07	0701	26,1	535	32,00	17.000	16.150	0*/1/2/3/4	Ja	n-hexane
	0702	26,1	535	32,00	17.000	16.150	0*/1/2/3/4	Ja	n-hexane
	0703	26,1	535	32,00	17.000	16.150	0*/1/2/3/4	Ja	n-hexane
	0704	15,5	189	32,00	6.000	5.700	0*/1/2/3/4	Ja	n-hexane
	0705	31,6	784	32,00	25.000	23.750	0*/1/2/3/4	Ja	n-hexane
	0706	15,5	189	32,00	6.000	5.700	0*/1/2/3/4	Ja	n-hexane
	0707	31,6	784	32,00	25.000	23.750	0*/1/2/3/4	Ja	n-hexane
	0708	31,6	784	32,00	25.000	23.750	0*/1/2/3/4	Ja	n-hexane
TP08	0801	37,4	1.099	32,00	35.000	33.250	0*/1/2/3/4	Ja	n-hexane
	0802	19,0	284	32,00	9.000	8.550	0*/1/2/3/4	Ja	n-hexane
	0803	37,4	1.099	32,00	35.000	33.250	0*/1/2/3/4	Ja	n-hexane
	0804	19,0	284	32,00	9.000	8.550	0*/1/2/3/4	Ja	n-hexane
	0805	37,4	1.099	32,00	35.000	33.250	0*/1/2/3/4	Ja	n-hexane

- a. Deze tank is gemodelleerd met modelstof n-pentaan (klasse 0\*A). In deze QRA zijn twee opslagtanks gemodelleerd met klasse 0\*A vloeistof. Hierbij is de meest conservatieve situatie gekozen voor wat betreft de resultaten van de QRA (zie voor toelichting bijlage 3).

Tabel B4.2 Uitgangspunten tankputten (Overeenkomstig 'M3.2 Tankenlijst' van het aanvraagdocument)

Tankput	Netto oppervlakte tankput	Netto oppervlakte + oppervlakte grootste tank	Hoogte tankput
[-]	[m <sup>2</sup> ]	[m <sup>2</sup> ]	[m]
TP01	22.138	23.707	2,50
TP02	12.752	14.002	3,25
TP03	9.178	9.807	2,50
TP04	9.303	9.932	2,50
TP05	7.228	7.857	3,00
TP06	9.948	11.047	3,50
TP07	10.941	11.725	2,50
TP08	9.628	10.726	3,50

Tabel B4.3 Overzicht gemodelleerde faalscenario's opslag tanks

Nr.	Scenario	Modelstof	Faalfrequentie			Bronsterkte				
			Basis faalfrequentie	Aantal tanks	Berekende faalfrequentie	Totaal	Debiet	Uitstroomduur	Vloeistofniveau	Oppervlakte
[-]	[-]	[-]	[jaar <sup>-1</sup> ]	[-]	[jaar <sup>-1</sup> ]	[m <sup>3</sup> ]	[m <sup>3</sup> /s]	[s]	[m]	[m <sup>2</sup> ]
TP01.1-01	Instantaan vrijkomen gehele inhoud	N-hexaan	5,0E-06	5	2,5E-05	50.000	-	instantaan	0	35.561
TP01.1-02	Vrijkomen gehele inhoud in 10 min	N-hexaan	5,0E-06	5	2,5E-05	50.000	83,3	600	32	23.707
TP01.1-03	Continue vrijkomen gat 10 mm	N-hexaan	1,0E-04	5	5,0E-04	berekend	berekend	1.800	32	23.707
TP01.2-01	Instantaan vrijkomen gehele inhoud	N-hexaan	5,0E-06	3	1,5E-05	37.000	-	instantaan	0	35.561
TP01.2-02	Vrijkomen gehele inhoud in 10 min	N-hexaan	5,0E-06	3	1,5E-05	37.000	61,7	600	32	23.707
TP01.2-03	Continue vrijkomen gat 10 mm	N-hexaan	1,0E-04	3	3,0E-04	berekend	berekend	1.800	32	23.707
TP02.1-01	Instantaan vrijkomen gehele inhoud	N-hexaan	5,0E-06	2	1,0E-05	40.000	-	instantaan	0	21.004
TP02.1-02	Vrijkomen gehele inhoud in 10 min	N-hexaan	5,0E-06	2	1,0E-05	40.000	66,7	600	32	14.002
TP02.1-03	Continue vrijkomen gat 10 mm	N-hexaan	1,0E-04	2	2,0E-04	berekend	berekend	1.800	32	14.002
TP02.2-01	Instantaan vrijkomen gehele inhoud	N-hexaan	5,0E-06	4	2,0E-05	20.000	-	instantaan	0	21.004
TP02.2-02	Vrijkomen gehele inhoud in 10 min	N-hexaan	5,0E-06	4	2,0E-05	20.000	33,3	600	32	14.002
TP02.2-03	Continue vrijkomen gat 10 mm	N-hexaan	1,0E-04	4	4,0E-04	berekend	berekend	1.800	32	14.002
TP02.3-01	Instantaan vrijkomen gehele inhoud	N-hexaan	5,0E-06	2	1,0E-05	10.000	-	instantaan	0	21.004
TP02.3-02	Vrijkomen gehele inhoud in 10 min	N-hexaan	5,0E-06	2	1,0E-05	10.000	16,7	600	32	14.002
TP02.3-03	Continue vrijkomen gat 10 mm	N-hexaan	1,0E-04	2	2,0E-04	berekend	berekend	1.800	32	14.002
TP03.1-01	Instantaan vrijkomen gehele inhoud	N-hexaan	5,0E-06	6	3,0E-05	20.000	-	instantaan	0	14.711
TP03.1-02	Vrijkomen gehele inhoud in 10 min	N-hexaan	5,0E-06	6	3,0E-05	20.000	33,3	600	32	9.807
TP03.1-03	Continue vrijkomen gat 10 mm	N-hexaan	1,0E-04	6	6,0E-04	berekend	berekend	1.800	32	9.807
TP03.2-01	Instantaan vrijkomen gehele inhoud	N-hexaan	5,0E-06	1	5,0E-06	10.000	-	instantaan	0	14.711
TP03.2-02	Vrijkomen gehele inhoud in 10 min	N-hexaan	5,0E-06	1	5,0E-06	10.000	16,7	600	32	9.807
TP03.2-03	Continue vrijkomen gat 10 mm	N-hexaan	1,0E-04	1	1,0E-04	berekend	berekend	1.800	32	9.807

Nr.	Scenario	Modelstof	Faalfrequentie			Bronsterkte				
			Basis faalfrequentie	Aantal tanks	Berekende faalfrequentie	Totaal	Debiet	Uitstroomduur	Vloeistofniveau	Oppervlakte
[-]	[-]	[-]	[jaar <sup>-1</sup> ]	[-]	[jaar <sup>-1</sup> ]	[m <sup>3</sup> ]	[m <sup>3</sup> /s]	[s]	[m]	[m <sup>2</sup> ]
TP03.3-01	Instantaan vrijkomen gehele inhoud	N-hexaan	5,0E-06	1	5,0E-06	5.000	-	instantaan	0	14.711
TP03.3-02	Vrijkomen gehele inhoud in 10 min	N-hexaan	5,0E-06	1	5,0E-06	5.000	8,3	600	32	9.807
TP03.3-03	Continue vrijkomen gat 10 mm	N-hexaan	1,0E-04	1	1,0E-04	berekend	berekend	1.800	32	9.807
TP04.1-01	Instantaan vrijkomen gehele inhoud	N-hexaan	5,0E-06	6	3,0E-05	20.000	-	instantaan	0	14.898
TP04.1-02	Vrijkomen gehele inhoud in 10 min	N-hexaan	5,0E-06	6	3,0E-05	20.000	33,3	600	32	9.932
TP04.1-03	Continue vrijkomen gat 10 mm	N-hexaan	1,0E-04	6	6,0E-04	berekend	berekend	1.800	32	9.932
TP04.2-01	Instantaan vrijkomen gehele inhoud	N-hexaan	5,0E-06	1	5,0E-06	10.000	-	instantaan	0	14.898
TP04.2-02	Vrijkomen gehele inhoud in 10 min	N-hexaan	5,0E-06	1	5,0E-06	10.000	16,7	600	32	9.932
TP04.2-03	Continue vrijkomen gat 10 mm	N-hexaan	1,0E-04	1	1,0E-04	berekend	berekend	1.800	32	9.932
TP04.3-01	Instantaan vrijkomen gehele inhoud	N-hexaan	5,0E-06	1	5,0E-06	5.000	-	instantaan	0	14.898
TP04.3-02	Vrijkomen gehele inhoud in 10 min	N-hexaan	5,0E-06	1	5,0E-06	5.000	8,3	600	32	9.932
TP04.3-03	Continue vrijkomen gat 10 mm	N-hexaan	1,0E-04	1	1,0E-04	berekend	berekend	1.800	32	9.932
TP05.1-01	Instantaan vrijkomen gehele inhoud	N-hexaan	5,0E-06	1	5,0E-06	17.000	-	instantaan	0	11.786
TP05.1-02	Vrijkomen gehele inhoud in 10 min	N-hexaan	5,0E-06	1	5,0E-06	17.000	28,3	600	32	7.857
TP05.1-03	Continue vrijkomen gat 10 mm	N-hexaan	1,0E-04	1	1,0E-04	berekend	berekend	1.800	32	7.857
TP05.2-01	Instantaan vrijkomen gehele inhoud	N-hexaan	5,0E-06	1	5,0E-06	20.000	-	instantaan	0	11.786
TP05.2-02	Vrijkomen gehele inhoud in 10 min	N-hexaan	5,0E-06	1	5,0E-06	20.000	33,3	600	32	7.857
TP05.2-03	Continue vrijkomen gat 10 mm	N-hexaan	1,0E-04	1	1,0E-04	berekend	berekend	1.800	32	7.857
TP05.3-01	Instantaan vrijkomen gehele inhoud	N-pentaaan	5,0E-06	1	5,0E-06	17.000	-	instantaan	0	11.786
TP05.3-02	Vrijkomen gehele inhoud in 10 min	N-pentaaan	5,0E-06	1	5,0E-06	17.000	28,3	600	32	7.857
TP05.3-03	Continue vrijkomen gat 10 mm	N-pentaaan	1,0E-04	1	1,0E-04	berekend	berekend	1.800	32	7.857
TP05.4-01	Instantaan vrijkomen gehele inhoud	N-pentaaan	5,0E-06	1	5,0E-06	20.000	-	instantaan	0	11.786

Nr.	Scenario	Modelstof	Faalfrequentie			Bronsterkte				
			Basis faalfrequentie	Aantal tanks	Berekende faalfrequentie	Totaal	Debiet	Uitstroomduur	Vloeistofniveau	Oppervlakte
[-]	[-]	[-]	[jaar <sup>-1</sup> ]	[-]	[jaar <sup>-1</sup> ]	[m <sup>3</sup> ]	[m <sup>3</sup> /s]	[s]	[m]	[m <sup>2</sup> ]
TP05.4-02	Vrijkomen gehele inhoud in 10 min	N-pentaan	5,0E-06	1	5,0E-06	20.000	33,3	600	32	7.857
TP05.4-03	Continue vrijkomen gat 10 mm	N-pentaan	1,0E-04	1	1,0E-04	berekend	berekend	1.800	32	7.857
TP06.1-01	Instantaan vrijkomen gehele inhoud	N-pentaan	5,0E-06	3	1,5E-05	35.000	-	instantaan	0	16.570
TP06.1-02	Vrijkomen gehele inhoud in 10 min	N-hexaan	5,0E-06	3	1,5E-05	35.000	58,3	600	32	11.047
TP06.1-03	Continue vrijkomen gat 10 mm	N-hexaan	1,0E-04	3	3,0E-04	berekend	berekend	1.800	32	11.047
TP06.2-01	Instantaan vrijkomen gehele inhoud	N-hexaan	5,0E-06	2	1,0E-05	25.000	-	instantaan	0	16.570
TP06.2-02	Vrijkomen gehele inhoud in 10 min	N-hexaan	5,0E-06	2	1,0E-05	25.000	41,7	600	32	11.047
TP06.2-03	Continue vrijkomen gat 10 mm	N-hexaan	1,0E-04	2	2,0E-04	berekend	berekend	1.800	32	11.047
TP07.1-01	Instantaan vrijkomen gehele inhoud	N-hexaan	5,0E-06	3	1,5E-05	25.000	-	instantaan	0	17.588
TP07.1-02	Vrijkomen gehele inhoud in 10 min	N-hexaan	5,0E-06	3	1,5E-05	25.000	41,7	600	32	11.725
TP07.1-03	Continue vrijkomen gat 10 mm	N-hexaan	1,0E-04	3	3,0E-04	berekend	berekend	1.800	32	11.725
TP07.2-01	Instantaan vrijkomen gehele inhoud	N-hexaan	5,0E-06	3	1,5E-05	17.000	-	instantaan	0	17.588
TP07.2-02	Vrijkomen gehele inhoud in 10 min	N-hexaan	5,0E-06	3	1,5E-05	17.000	28,3	600	32	11.725
TP07.2-03	Continue vrijkomen gat 10 mm	N-hexaan	1,0E-04	3	3,0E-04	berekend	berekend	1.800	32	11.725
TP07.3-01	Instantaan vrijkomen gehele inhoud	N-hexaan	5,0E-06	2	1,0E-05	6.000	-	instantaan	0	17.588
TP07.3-02	Vrijkomen gehele inhoud in 10 min	N-hexaan	5,0E-06	2	1,0E-05	6.000	10,0	600	32	11.725
TP07.3-03	Continue vrijkomen gat 10 mm	N-hexaan	1,0E-04	2	2,0E-04	berekend	berekend	1.800	32	11.725
TP08.1-01	Instantaan vrijkomen gehele inhoud	N-hexaan	5,0E-06	3	1,5E-05	35.000	-	instantaan	0	16.090
TP08.1-02	Vrijkomen gehele inhoud in 10 min	N-hexaan	5,0E-06	3	1,5E-05	35.000	58,3	600	32	10.726
TP08.1-03	Continue vrijkomen gat 10 mm	N-hexaan	1,0E-04	3	3,0E-04	berekend	berekend	1.800	32	10.726
TP08.2-01	Instantaan vrijkomen gehele inhoud	N-hexaan	5,0E-06	2	1,0E-05	9.000	-	instantaan	0	16.090
TP08.2-02	Vrijkomen gehele inhoud in 10 min	N-hexaan	5,0E-06	2	1,0E-05	9.000	15,0	600	32	10.726



Nr.	Scenario	Modelstof	Faalfrequentie			Bronsterkte				
			Basis faalfrequentie [jaar <sup>-1</sup> ]	Aantal tanks [-]	Berekende faalfrequentie [jaar <sup>-1</sup> ]	Totaal [m <sup>3</sup> ]	Debiet [m <sup>3</sup> /s]	Uitstroomduur [s]	Vloeistofniveau [m]	Oppervlakte [m <sup>2</sup> ]
TP08.2-03	Continue vrijkomen gat 10 mm	N-hexaan	1,0E-04	2	2,0E-04	berekend	berekend	1.800	32	10.726

Tabel B4.4 Uitgangspunten additievontanks met acuut toxische additieven

Locatie	Operationele inhoud	Hoogte	Modelstof QRA (acuut toxisch)	Oppervlakte opvangvoorziening	Hoogte opvangvoorziening
	[m <sup>3</sup> ]	[m]		[m <sup>2</sup> ]	[m]
Compartiment binnen TP01	25	2	formaldehyde	420	2,5
Compartiment binnen TP06	25	2	formaldehyde	420	2,5

Tabel B4.5 Overzicht gemodelleerde faalscenario's additievontanks met acuut toxische stoffen

Faalscenario			Faalfrequentie <sup>A)</sup>			Bronsterkte <sup>A,B)</sup>				
Nr.	Scenario	Modelstof	Initiële faalfrequentie	Aantal tanks	Faalfrequentie	Plasoppervlakte	Straal van de plas	Debiet	Uitstroomduur	Totaal
[-]	[-]	[-]	[jaar <sup>-1</sup> ]	[-]	[jaar <sup>-1</sup> ]	[m <sup>2</sup> ]	[m]	[kg/s]	[s]	[kg]
Tankput binnen TP01	Instantaan vrijkomen gehele inhoud	Formaldehyde	5,0E-06	3 <sup>C)</sup>	1,5E-05	420	12	0,0041	1800	7,5
	Vrijkomen gehele inhoud in 10 min	Formaldehyde	5,0E-06	3 <sup>C)</sup>	1,5E-05					
	Continue vrijkomen gat 10 mm	Formaldehyde	1,0E-04	3 <sup>C)</sup>	3,0E-04					
					3,3E-04					

Faalscenario			Faalfrequentie <sup>A)</sup>			Bronsterkte <sup>A,B)</sup>				
Nr.	Scenario	Modelstof	Initiële faalfrequentie	Aantal tanks	Faal-frequentie	Plas-oppervlakte	Straal van de plas	Debiet	Uitstroom-duur	Totaal
[-]	[-]	[-]	[jaar-1]	[-]	[jaar-1]	[m2]	[m]	[kg/s]	[s]	[kg]
Tankput binnen TP06	Instantaan vrijkomen gehele inhoud	Formaldehyde	5,0E-06	3 <sup>C)</sup>	1,5E-05	420	12	0,0041	1800	7,5
	Vrijkomen gehele inhoud in 10 min	Formaldehyde	5,0E-06	3 <sup>C)</sup>	1,5E-05					
	Continue vrijkomen gat 10 mm	Formaldehyde	1,0E-04	3 <sup>C)</sup>	3,0E-04					
					3,3E-04					

- A) Als conservatieve aanname is er vanuit gegaan dat alle scenario's leiden tot een verdampende plas van ter grootte van het volledig oppervlak van de opvangvoorziening. Voor het scenario 'Continue vrijkomen gat 10 mm' is dit een overschatting en voor het scenario 'Instantaan vrijkomen gehele inhoud' een onderschatting. Echter gezien de faalkans van het eerst genoemde scenario wordt het risico overschat.
- B) Om de effecten van het vrijkomen van een formaldehyde-oplossing te modelleren is uitgegaan van het vrijkomen van Formaldehyde-oplossing, al dan niet instantaan, met plasverdamping tot gevolg. Normaliter wordt door SAFETI-NL de bronsterkte vastgesteld. In dit geval is dit niet mogelijk daar het oplossing van formaldehyde in methanol en water betreft. Daarom is met behulp van de methodiek, zoals deze beschreven staat in paragraaf 3.6.4 van module B van het HRB [4], de verdampingsnelheid berekend. Bij deze rekenmethode wordt de bronsterkte ten gevolge van plasverdamping berekend onder verwaarlozing van warmteoverdracht via de ondergrond, instraling en convectie. Hiervoor wordt overeenkomstig het HRB in SAFETI-NL een user-defined source (scenario 'pool source (radius)') toegepast.

$$q_v = q_v'' \times A \quad (\text{kg/s})$$

$$q_v'' = k_m \times P_v \times \mu / (R \times T_{ps}) \quad (\text{kg}/(\text{m}^2 \text{ s}))$$

$$k_m = C_{m\&m} \times u_{w,10}^{0.78} \times (2 \times r)^{-0.11} \times Sc^{-0.67} \quad (\text{m/s})$$

Waarin:

$k_m$  = Massa transfer coefficient (m/s)

$C_{m\&m}$  = 0,004786 ( $\text{m}^{0.33} / \text{s}^{0.22}$ )

$u_{w,10}$  = 5 m/s, de windsnelheid op 10 meter hoogte

$r$  = de straal van een vloeistofplas m (variabel)

$Sc$  = Schmidt getal  $\approx 0.8$

$P_v$  = Dampspanning van het additief HFA 6014WG van 56 N/m<sup>2</sup> (Ullmann)

$\mu$  = 0,0300 kg/mol molecuulgewicht formaldehyde

$R$  = 8,3145 J/(mol K), gasconstante

$T_{ps}$  = 283 K, temperatuur

$A$  = plasoppervlakte m<sup>2</sup> (variabel)

- C) In de praktijk zullen nooit meer dan drie additievontanks op de inrichting aanwezig zijn. Als worst case situatie is in deze QRA uitgegaan van drie additievontanks met acut toxische stof zowel in tankput 01 als in tankput 06.

## **Bijlage**

### **5. Overzicht scheepsverlading**

Tabel B5.1 Steiger eigenschappen

Ligplaats (berht)	Aantal laad- /losarmen	Diameter laad-/losarm	Type schip	Produktgroepen
		[“]	[-]	[-]
V1	2	12	zeeschip	Klasse 0*, 1, 2, 3 en 4
V2	2	12	zeeschip	Klasse 0*, 1, 2, 3 en 4
V3	2	12	zeeschip	Klasse 0*, 1, 2, 3 en 4
V4	2	8	zeeschip	Klasse 0*, 1, 2, 3 en 4
V5	2	12	zeeschip	Klasse 0*, 1, 2, 3 en 4
V6	2	10	Zeeschip / kustvaarder	Klasse 0*, 1, 2, 3 en 4 en klasse 0 gassen
B1	2	8	kustvaarder	Klasse 0*, 1, 2, 3 en 4
B2	2	8	kustvaarder	Klasse 0*, 1, 2, 3 en 4 en klasse 0 gassen
B3	2	6	binnenvaartschip	Klasse 0*, 1, 2, 3 en 4
B4	1	6	binnenvaartschip	Klasse 0*, 1, 2, 3 en 4
B5	2	6	binnenvaartschip	Klasse 0*, 1, 2, 3 en 4
B6	2	6	binnenvaartschip	Klasse 0*, 1, 2, 3 en 4
B7	2	6	binnenvaartschip	Klasse 0*, 1, 2, 3 en 4
B8	2	6	binnenvaartschip	Klasse 0*, 1, 2, 3 en 4
B9	2	6	binnenvaartschip	Klasse 0*, 1, 2, 3 en 4

Tabel B5.2 Kenmerken scheepsverlading stofcategorie klasse 0 (butaan) per steiger

Locatie verlading	B2 en V6	[-]
Stofgroep	Butaan	[-]
Modelstof	Butaan	[-]
Scheepspassages	96360	[schepen/jaar]
Zeeschepen	Nee	[-]
Binnenvaartschepen/Kustvaarders	Ja	[-]
Verladingsmethode	Armen	[-]
Verdeling	100%	
Diameter arm	6"	[-]
Aanwezigheid noodstop	Ja	[-]
<b>Lossen</b>		
Actie noodstop bij lossen schepen	Scheepspompen stoppen en afsluiters steiger en opslagtank sluiten binnen 300 sec	[-]
Doorzet lossen <sup>1)</sup>	150.000	[m <sup>3</sup> /jaar]
Gemiddeld losdebiet (totaal)	300	[m <sup>3</sup> /uur]
Verladingsduur	500	[uur/jaar]
Aantal armen	1	[aantal]
Gemiddeld losdebiet per arm	300	[m <sup>3</sup> /uur]
Verladingsduur gecorrigeerd	500	[uur/jaar]
<b>Laden</b>		
Actie noodstop bij laden schepen	N.v.t.	[-]
Doorzet laden <sup>1)</sup>	-	[m <sup>3</sup> /jaar]
Gemiddeld laaddebiet (totaal)	-	[m <sup>3</sup> /uur]
Verladingsduur	-	[uur/jaar]
Aantal armen/slangen	-	[aantal]
Gemiddeld laaddebiet per arm/slang	-	[m <sup>3</sup> /uur]
Verladingsduur gecorrigeerd	-	[uur/jaar]

1) Afgeleid op basis van tabel 5.1, het aantal beschikbare steigers voor het type schip, de betreffende stofgroep en de verdeling over arm- /slangverlading.

Tabel B5.3 Kenmerken scheepsverlading stofcategorie klasse 0\* per steiger

Locatie verlading (berth)	V1		V2, V3 en V4		V5		V6		Hudsonhaven <sup>1)</sup> (B1, B2, B3, B4, B5, B6, B7, B8 en B9)		[-]
Stofgroep	Klasse 0*A		Klasse 0*A		Klasse 0*A		Klasse 0*		Klasse 0*A		[-]
Modelstof	n-pentaaan		n-pentaaan		n-pentaaan		n-pentaaan		n-pentaaan		[-]
Scheepspassages	96360		96360		96360		96360		96360		[schepen/jaar]
Zeeschepen	Ja		Ja		Ja		Ja		Nee		[-]
Binnenvaartschepen	Nee		Nee		Nee		Nee		Ja		[-]
Verladingsmethode	Slangen	Armen	Slangen	Armen	Slangen	Armen	Slangen	Armen	Slangen	Armen	[-]
Verdeling	1%	99%	1%	99%	1%	99%	1%	99%	1%	99%	
Diameter arm/slang	12"	12"	12"	12"	12"	12"	10"	10"	6"	6"	[-]
Aanwezigheid noodstop	Ja		Ja		Ja		Ja		Ja		[-]
<b>Lossen</b>											
<b>Actie noodstop bij lossen schepen</b>	Scheepspompen stoppen en afsluiters steiger en opslagtank sluiten binnen 300 sec		Scheepspompen stoppen en afsluiters steiger en opslagtank sluiten binnen 300 sec		Scheepspompen stoppen en afsluiters steiger en opslagtank sluiten binnen 300 sec		Scheepspompen stoppen en afsluiters steiger en opslagtank sluiten binnen 300 sec		Scheepspompen stoppen en afsluiters steiger en opslagtank sluiten binnen 300 sec		[-]
Doorzet lossen <sup>2)</sup>	60	5.940	180	17.820	60	5.940	60	5.940	616	61.020	[m <sup>3</sup> /jaar]
Gemiddeld losdebiet (totaal)	1.000		1.000		1.000		1.000		500		[m <sup>3</sup> /uur]
Verladingsduur	0,1	6	0,2	18	0,1	6	0,1	6	1,2	122	[uur/jaar]
Aantal armen/slangen	2		2		2		2		2		[aantal]
Gemiddeld losdebiet per arm/slang	500		500		500		500		250		[m <sup>3</sup> /uur]
Verladingsduur gecorrigeerd	0,1	12	0,4	36	0,1	12	0,1	12	2	244	[uur/jaar]
<b>Laden</b>											
<b>Actie noodstop bij laden schepen</b>	Pompen HHTT stoppen en afsluiters steiger en opslagtank sluiten binnen 300 sec		Pompen HHTT stoppen en afsluiters steiger en opslagtank sluiten binnen 300 sec		Pompen HHTT stoppen en afsluiters steiger en opslagtank sluiten binnen 300 sec		Pompen HHTT stoppen en afsluiters steiger en opslagtank sluiten binnen 300 sec		Pompen HHTT stoppen en afsluiters steiger en opslagtank sluiten binnen 300 sec		[-]
Doorzet laden <sup>2)</sup>	160	15.840	480	47.520	160	15.840	160	15.840	320	31.680	[m <sup>3</sup> /jaar]
Gemiddeld laaddebiet (totaal)	2.222		2.222		2.222		2.222		250		[m <sup>3</sup> /uur]
Verladingsduur	0,1	7	0,2	21	0,1	7	0,1	7	1,3	127	[uur/jaar]
Aantal armen/slangen	2		2		2		2		1		[aantal]
Gemiddeld laaddebiet per arm/slang	1.111		1.111		1.111		1.111		250		[m <sup>3</sup> /uur]
Verladingsduur gecorrigeerd	0,1	14	0,4	43	0,1	14	0,1	14	1	127	[uur/jaar]

1) Bij een calamiteit bij de steigers in de Hudsonhaven wordt het plasoppervlak aan drie zijden beperkt door de oevers. Om deze reden worden de scenario's van de steigers op één centraal punt in de Hudsonhaven gemodelleerd. In de volgende tabel zijn in SAFETI-NL gehanteerde maximale plasoppervlaktes weergegeven. Het plasoppervlakte bij uitstroming op water wordt beperkt door de oever. Voor alle steigers wordt dan ook de breedte van de haven aangenomen.

2) Afgeleid op basis van tabel 5.1, het aantal beschikbare steigers voor het type schip, de betreffende stofgroep en de verdeling over arm- /slangverlading.

Tabel B5.4 Kenmerken scheepsverlading stofcategorie klasse 1 per steiger

Locatie verlading (berth)	V1		V2, V3 en V4		V5		V6		Hudsonhaven <sup>1)</sup> (B1, B2, B3, B4, B5, B6, B7, B8 en B9)	[-]	
Stofgroep	Klasse 0*B / 1		Klasse 0*B / 1		Klasse 0*B / 1		Klasse 0*B / 1		Klasse 0*B / 1	[-]	
Modelstof	n-hexaan		n-hexaan		n-hexaan		n-hexaan		n-hexaan	[-]	
Scheepspassages	96360		96360		96360		96360		96360	[schepen/jaar]	
Zeeschepen	Ja		Ja		Ja		Ja		Nee	[-]	
Binnenvaartschepen	Nee		Nee		Nee		Nee		Ja	[-]	
Verladingsmethode	Slangen	Armen	Slangen	Armen	Slangen	Armen	Slangen	Armen	Slangen	Armen	[-]
Verdeling	1%	99%	1%	99%	1%	99%	1%	99%	1%	99%	
Diameter arm/slang	12"	12"	12"	12"	12"	12"	10"	10"	6"	6"	[-]
Aanwezigheid noodstop	Ja		Ja		Ja		Ja		Ja	[-]	
<b>Lossen</b>											
Actie noodstop bij lossen schepen	Scheepspompen stoppen en afsluiters steiger en opslagtank sluiten binnen 300 sec		Scheepspompen stoppen en afsluiters steiger en opslagtank sluiten binnen 300 sec		Scheepspompen stoppen en afsluiters steiger en opslagtank sluiten binnen 300 sec		Scheepspompen stoppen en afsluiters steiger en opslagtank sluiten binnen 300 sec		Scheepspompen stoppen en afsluiters steiger en opslagtank sluiten binnen 300 sec		[-]
Doorzet lossen <sup>2)</sup>	19.411	1.921.648	58.232	5.764.945	19.411	1.921.648	19.411	1.921.648	121.967	12.074.685	[m <sup>3</sup> /jaar]
Gemiddeld losdebiet (totaal)	2.568		2.568		2.568		2.568		459		[m <sup>3</sup> /uur]
Verladingsduur	8	748	23	2.245	8	748	8	748	266	26.306	[uur/jaar]
Aantal armen/slangen	2		2		2		2		2		[aantal]
Gemiddeld losdebiet per arm/slang	1.284		1.284		1.284		1.284		230		[m <sup>3</sup> /uur]
Verladingsduur gecorrigeerd	15	1.497	45	4.491	15	1.497	15	1.497	531	52.613	[uur/jaar]
<b>Laden</b>											
Actie noodstop bij laden schepen	Pompen HHTT stoppen en afsluiters steiger en opslagtank sluiten binnen 300 sec		Pompen HHTT stoppen en afsluiters steiger en opslagtank sluiten binnen 300 sec		Pompen HHTT stoppen en afsluiters steiger en opslagtank sluiten binnen 300 sec		Pompen HHTT stoppen en afsluiters steiger en opslagtank sluiten binnen 300 sec		Pompen HHTT stoppen en afsluiters steiger en opslagtank sluiten binnen 300 sec		[-]
Doorzet laden <sup>2)</sup>	23.134	2.290.278	69.402	6.870.833	23.134	2.290.278	23.134	2.290.278	96.856	9.588.791	[m <sup>3</sup> /jaar]
Gemiddeld laaddebiet (totaal)	2.415		2.415		2.415		2.415		393		[m <sup>3</sup> /uur]
Verladingsduur	10	948	29	2.845	10	948	10	948	247	24.425	[uur/jaar]
Aantal armen/slangen	2		2		2		2		1		[aantal]
Gemiddeld laaddebiet per arm/slang	1.208		1.208		1.208		1.208		393		[m <sup>3</sup> /uur]
Verladingsduur gecorrigeerd	19	1.896	57	5.689	19	1.896	19	1.896	247	24.425	[uur/jaar]



Tabel B5.5: Gemodelleerde faalscenario's scheepsverlading butaan

Nr.	Scenario	Modelstof	Initiële faalfrequentie		Scheeps-passages	Verladings-duur <sup>2)</sup>	Faalkans werken /falen noodstop	Faal-frequentie	Pompzijde			Terug stromen product uit leiding <sup>1)</sup>			Totaal pompzijde + terugstroom	Oppervlakte <sup>1)</sup>				
			[jaar <sup>-1</sup> ]	[uur <sup>-1</sup> ]					[scheperen/jaar]	[uur/jaar]	[aanspraak <sup>-1</sup> ]	[jaar <sup>-1</sup> ]	Bron-sterkte	Uitstroom-duur			Totale uitstroom	Bron-sterkte	Uitstroom-duur	Totale uitstroom
													[m <sup>3</sup> /s]	[s]			[m <sup>3</sup> ]	[m <sup>3</sup> /s]	[s]	[m <sup>3</sup> ]
Berth 6B2 en V6																				
SbuG	Aanvaring met grote impact	Butaan	8,0E-15		96.360	500	1	3,9E-07	-	1.800	-	-	-	-	180	20.106				
SbuK	Aanvaring met kleine impact	Butaan	1,7E-12		96.360	500	1	8,1E-05	-	1.800	-	-	-	-	90	20.106				
<i>Lossen</i>																				
Sbua-01	Breuk losarm werken noodstop	Butaan		3,0E-08		500	0,9	1,4E-05	0,13	300	38	-	-	10	48	20.106				
Sbua-02	Breuk losarm falen noodstop	Butaan					0,1	1,5E-06	0,13	1.800	225	-	-	10	235	20.106				
Sbua-03	Lekkage losarm	Butaan		3,0E-07		500	1	1,5E-04	Safeti-NL	Safeti-NL	Safeti-NL	-	-	-	Safeti-NL	20.106				

1) De teruggestroomde hoeveelheid vanuit de leiding gedurende het lossen is als volgt berekend.

Activiteit	Terugstroming vanuit	Te verladen product	Modelstof	Lengte leiding	Diameter leiding	Uitstroming	Uitstroming
[-]	[-]	[-]	[-]	[m]	[mm]	[kg/s]	[m <sup>3</sup> /s]
	Leiding	Klasse 0	Butaan	550	152,4	-	10

2) De verladingsduur is gebaseerd op de totale doorzet van butaan en het gemiddeld losdebiet. De totale doorzet is zowel op Berth B2 als Berth V6 gemodelleerd. HHTT draagt er zorg voor dat de butaandoorzet op de twee steigers samen, de totale jaardoorzet van 150.000 m<sup>3</sup>/jaar niet overschrijdt.

Tabel B5.6: Gemodelleerde faalscenario's scheepsverlading klasse 0\*A

Nr.	Scenario	Modelstof	Initiële faalfrequentie		Scheeps-passages [schepen/jaar]	Verladings-duur [uur/jaar]	Faalkans werken /falen noodstop [aanspraak <sup>-1</sup> ]	Faal-frequentie [jaar <sup>-1</sup> ]	Pompzijde			Terug stromen product uit leiding <sup>1)</sup>			Totaal pompzijde + terugstroom [m <sup>3</sup> ]	Oppervlakte <sup>2)</sup> [m <sup>2</sup> ]
			[jaar <sup>-1</sup> ]	[uur <sup>-1</sup> ]					Bron-sterkte [m <sup>3</sup> /s]	Uitstroom-duur [s]	Totale uitstroom [m <sup>3</sup> ]	Bron-sterkte [m <sup>3</sup> /s]	Uitstroom-duur [s]	Totale uitstroom [m <sup>3</sup> ]		
Berth V1																
S1G	Aanvaring met grote impact	Pentaan	6,7E-12		96.360	13	1	8,52E-06	-	1.800	-	-	-	-	75	113.411
S1K	Aanvaring met kleine impact	Pentaan	1,3E-11		96.360	13	1	1,70E-05	-	1.800	-	-	-	-	30	113.411
Laden																
S1s-01	Breuk laadslang werken noodstop	Pentaan		4,0E-06		0,1	0,9	5,2E-07	0,46	300	139	-	-	-	139	113.411
S1s-02	Breuk laadslang falen noodstop	Pentaan					0,1	5,8E-08	0,46	1.800	833	-	-	-	833	113.411
S1s-03	Lekkage laadslang	Pentaan		4,0E-05		0,1	1	5,8E-06	Safeti-NL	Safeti-NL	Safeti-NL	-	-	-	Safeti-NL	113.411
S1a-01	Breuk laadarm werken noodstop	Pentaan		3,0E-08		14	0,9	3,8E-07	0,46	300	139	-	-	-	139	113.411
S1a-02	Breuk laadarm falen noodstop	Pentaan					0,1	4,3E-08	0,46	1.800	833	-	-	-	833	113.411
S1a-03	Lekkage laadarm	Pentaan		3,0E-07		14	1	4,3E-06	Safeti-NL	Safeti-NL	Safeti-NL	-	-	-	Safeti-NL	113.411
Lossen																
S1s-01	Breuk losslang werken noodstop	Pentaan		4,0E-06		0	0,9	4,3E-07	0,21	300	63	0,53	300	158	220	113.411
S1s-02	Breuk losslang falen noodstop	Pentaan					0,1	4,8E-08	0,21	1.800	375	0,53	1.800	947	1.322	113.411
S1s-03	Lekkage losslang	Pentaan		4,0E-05		0	1	4,8E-06	Safeti-NL	Safeti-NL	Safeti-NL	-	-	-	Safeti-NL	113.411
S1a-01	Breuk losarm werken noodstop	Pentaan		3,0E-08		12	0,9	3,2E-07	0,21	300	63	0,53	300	158	220	113.411
S1a-02	Breuk losarm falen noodstop	Pentaan					0,1	3,6E-08	0,21	1.800	375	0,53	1.800	947	1.322	113.411
S1a-03	Lekkage losarm	Pentaan		3,0E-07		12	1	3,6E-06	Safeti-NL	Safeti-NL	Safeti-NL	-	-	-	Safeti-NL	113.411
Berth V2, V3 en V4																
S2/3/4G	Aanvaring met grote impact	Pentaan	6,7E-12		96.360	40	1	2,56E-05	-	1.800	-	-	-	-	75	113.411
S2/3/4K	Aanvaring met kleine impact	Pentaan	1,3E-11		96.360	40	1	5,11E-05	-	1.800	-	-	-	-	30	113.411
Laden																
S2/3/4s-01	Breuk laadslang werken noodstop	Pentaan		4,0E-06		0	0,9	1,6E-06	0,46	300	139	-	-	-	139	113.411
S2/3/4s-02	Breuk laadslang falen noodstop	Pentaan					0,1	1,7E-07	0,46	1.800	833	-	-	-	833	113.411
S2/3/4s-03	Lekkage laadslang	Pentaan		4,0E-05		0	1	1,7E-05	Safeti-NL	Safeti-NL	Safeti-NL	-	-	-	Safeti-NL	113.411
S2/3/4a-01	Breuk laadarm werken noodstop	Pentaan		3,0E-08		43	0,9	1,2E-06	0,46	300	139	-	-	-	139	113.411
S2/3/4a-02	Breuk laadarm falen noodstop	Pentaan					0,1	1,3E-07	0,46	1.800	833	-	-	-	833	113.411
S2/3/4a-03	Lekkage laadarm	Pentaan		3,0E-07		43	1	1,3E-05	Safeti-NL	Safeti-NL	Safeti-NL	-	-	-	Safeti-NL	113.411
Lossen																
S2/3/4s-01	Breuk losslang werken noodstop	Pentaan		4,0E-06		0	0,9	1,3E-06	0,21	300	63	0,53	300	158	220	113.411
S2/3/4s-02	Breuk losslang falen noodstop	Pentaan					0,1	1,4E-07	0,21	1.800	375	0,53	1.800	947	1.322	113.411
S2/3/4s-03	Lekkage losslang	Pentaan		4,0E-05		0	1	1,4E-05	Safeti-NL	Safeti-NL	Safeti-NL	-	-	-	Safeti-NL	113.411
S2/3/4a-01	Breuk losarm werken noodstop	Pentaan		3,0E-08		36	0,9	9,6E-07	0,21	300	63	0,53	300	158	220	113.411

Nr.	Scenario	Modelstof	Initiële faalfrequentie		Scheeps- passages	Verladings- duur	Faalkans werken /falen noodstop	Faal- frequentie	Pompzijde			Terug stromen product uit leiding <sup>1)</sup>			Totaal pompzijde + terugstroom	Oppervlakte <sup>2)</sup>				
			[jaar <sup>-1</sup> ]	[uur <sup>-1</sup> ]					[scheepen/jaar]	[uur/jaar]	[aanspraak <sup>-1</sup> ]	[jaar <sup>-1</sup> ]	Bron- sterkte	Uitstroom- duur			Totale uitstroom	Bron- sterkte	Uitstroom- duur	Totale uitstroom
													[m <sup>3</sup> /s]	[s]			[m <sup>3</sup> ]	[m <sup>3</sup> /s]	[s]	[m <sup>3</sup> ]
S2/3/4a-02	Breuk losarm falen noodstop	Pentaan					0,1	1,1E-07	0,21	1.800	375	0,53	1.800	947	1.322	113.411				
S2/3/4a-03	Lekkage losarm	Pentaan		3,0E-07		36	1	1,1E-05	Safeti-NL	Safeti-NL	Safeti-NL	-	-	-	Safeti-NL	113.411				
<b>Berth V5</b>																				
S5G	Aanvaring met grote impact	Pentaan	6,7E-12		96.360	13	1	8,52E-06	-	1.800	-	-	-	-	75	113.411				
S5K	Aanvaring met kleine impact	Pentaan	1,3E-11		96.360	13	1	1,70E-05	-	1.800	-	-	-	-	30	113.411				
<i>Laden</i>																				
S5s-01	Breuk laadslang werken noodstop	Pentaan		4,0E-06		0	0,9	5,2E-07	0,46	300	139	-	-	-	139	113.411				
S5s-02	Breuk laadslang falen noodstop	Pentaan					0,1	5,8E-08	0,46	1.800	833	-	-	-	833	113.411				
S5s-03	Lekkage laadslang	Pentaan		4,0E-05		0	1	5,8E-06	Safeti-NL	Safeti-NL	Safeti-NL	-	-	-	Safeti-NL	113.411				
S5a-01	Breuk laadarm werken noodstop	Pentaan		3,0E-08		14	0,9	3,8E-07	0,46	300	139	-	-	-	139	113.411				
S5a-02	Breuk laadarm falen noodstop	Pentaan					0,1	4,3E-08	0,46	1.800	833	-	-	-	833	113.411				
S5a-03	Lekkage laadarm	Pentaan		3,0E-07		14	1	4,3E-06	Safeti-NL	Safeti-NL	Safeti-NL	-	-	-	Safeti-NL	113.411				
<i>Lossen</i>																				
S5s-01	Breuk losslang werken noodstop	Pentaan		4,0E-06		0	0,9	4,3E-07	0,21	300	63	0,53	300	158	220	113.411				
S5s-02	Breuk losslang falen noodstop	Pentaan					0,1	4,8E-08	0,21	1.800	375	0,53	1.800	947	1.322	113.411				
S5s-03	Lekkage losslang	Pentaan		4,0E-05		0	1	4,8E-06	Safeti-NL	Safeti-NL	Safeti-NL	-	-	-	Safeti-NL	113.411				
S5a-01	Breuk losarm werken noodstop	Pentaan		3,0E-08		12	0,9	3,2E-07	0,21	300	63	0,53	300	158	220	113.411				
S5a-02	Breuk losarm falen noodstop	Pentaan					0,1	3,6E-08	0,21	1.800	375	0,53	1.800	947	1.322	113.411				
S5a-03	Lekkage losarm	Pentaan		3,0E-07		12	1	3,6E-06	Safeti-NL	Safeti-NL	Safeti-NL	-	-	-	Safeti-NL	113.411				
<b>Berth V6</b>																				
S6G	Aanvaring met grote impact	Pentaan	6,7E-12		96.360	13	1	8,52E-06	-	1.800	-	-	-	-	75	113.411				
S6K	Aanvaring met kleine impact	Pentaan	1,3E-11		96.360	13	1	1,70E-05	-	1.800	-	-	-	-	30	113.411				
<i>Laden</i>																				
S6s-01	Breuk laadslang werken noodstop	Pentaan		4,0E-06		0	0,9	5,2E-07	0,46	300	139	-	-	-	139	113.411				
S6s-02	Breuk laadslang falen noodstop	Pentaan					0,1	5,8E-08	0,46	1.800	833	-	-	-	833	113.411				
S6s-03	Lekkage laadslang	Pentaan		4,0E-05		0	1	5,8E-06	Safeti-NL	Safeti-NL	Safeti-NL	-	-	-	Safeti-NL	113.411				
S6a-01	Breuk laadarm werken noodstop	Pentaan		3,0E-08		14	0,9	3,8E-07	0,46	300	139	-	-	-	139	113.411				
S6a-02	Breuk laadarm falen noodstop	Pentaan					0,1	4,3E-08	0,46	1.800	833	-	-	-	833	113.411				
S6a-03	Lekkage laadarm	Pentaan		3,0E-07		14	1	4,3E-06	Safeti-NL	Safeti-NL	Safeti-NL	-	-	-	Safeti-NL	113.411				
<i>Lossen</i>																				
S6s-01	Breuk losslang werken noodstop	Pentaan		4,0E-06		0	0,9	4,3E-07	0,21	300	63	0,53	300	158	220	113.411				
S6s-02	Breuk losslang falen noodstop	Pentaan					0,1	4,8E-08	0,21	1.800	375	0,53	1.800	947	1.322	113.411				
S6s-03	Lekkage losslang	Pentaan		4,0E-05		0	1	4,8E-06	Safeti-NL	Safeti-NL	Safeti-NL	-	-	-	Safeti-NL	113.411				

Nr.	Scenario	Modelstof	Initiële faalfrequentie		Scheeps-passages	Verladings-duur	Faalkans werken /falen noodstop	Faal-frequentie	Pompzijde			Terug stromen product uit leiding <sup>1)</sup>			Totaal pompzijde + terugstroom	Oppervlakte <sup>2)</sup>				
			[jaar <sup>-1</sup> ]	[uur <sup>-1</sup> ]					[scheepen/jaar]	[uur/jaar]	[aanspraak <sup>-1</sup> ]	[jaar <sup>-1</sup> ]	Bron-sterkte	Uitstroom-duur			Totale uitstroom	Bron-sterkte	Uitstroom-duur	Totale uitstroom
			[m <sup>3</sup> /s]	[s]					[m <sup>3</sup> ]	[m <sup>3</sup> /s]	[s]	[m <sup>3</sup> ]								
S6a-01	Breuk losarm werken noodstop	Pentaan		3,0E-08		12	0,9	3,2E-07	0,21	300	63	0,53	300	158	220	113.411				
S6a-02	Breuk losarm falen noodstop	Pentaan					0,1	3,6E-08	0,21	1.800	375	0,53	1.800	947	1.322	113.411				
S6a-03	Lekkage losarm	Pentaan		3,0E-07		12	1	3,6E-06	Safeti-NL	Safeti-NL	Safeti-NL	-	-	-	Safeti-NL	113.411				
Berth B1, B2, B3, B4, B5, B6, B7, B7, B8 en B9																				
SHG	Aanvaring met grote impact	Pentaan	6,7E-12		96.360	251	1	1,62E-04	-	1.800	-	-	-	-	75	20.106				
SHK	Aanvaring met kleine impact	Pentaan	1,3E-11		96.360	251	1	3,24E-04	-	1.800	-	-	-	-	30	20.106				
<i>Laden</i>																				
SHs-01	Breuk laadslang werken noodstop	Pentaan		4,0E-06		1	0,9	4,6E-06	0,10	300	31	-	-	-	31	20.106				
SHs-02	Breuk laadslang falen noodstop	Pentaan					0,1	5,1E-07	0,10	1.800	188	-	-	-	188	20.106				
SHs-03	Lekkage laadslang	Pentaan		4,0E-05		1	1	5,1E-05	Safeti-NL	Safeti-NL	Safeti-NL	-	-	-	Safeti-NL	20.106				
SHa-01	Breuk laadarm werken noodstop	Pentaan		3,0E-08		127	0,9	3,4E-06	0,10	300	31	-	-	-	31	20.106				
SHa-02	Breuk laadarm falen noodstop	Pentaan					0,1	3,8E-07	0,10	1.800	188	-	-	-	188	20.106				
SHa-03	Lekkage laadarm	Pentaan		3,0E-07		127	1	3,8E-05	Safeti-NL	Safeti-NL	Safeti-NL	-	-	-	Safeti-NL	20.106				
<i>Lossen</i>																				
SHs-01	Breuk losslang werken noodstop	Pentaan		4,0E-06		2	0,9	8,9E-06	0,10	300	31	0,05	300	16	47	20.106				
SHs-02	Breuk losslang falen noodstop	Pentaan					0,1	9,9E-07	0,10	1.800	188	0,05	1.800	96	284	20.106				
SHs-03	Lekkage losslang	Pentaan		4,0E-05		2	1	9,9E-05	Safeti-NL	Safeti-NL	Safeti-NL	-	-	-	Safeti-NL	20.106				
SHa-01	Breuk losarm werken noodstop	Pentaan		3,0E-08		244	0,9	6,6E-06	0,10	300	31	0,05	300	16	47	20.106				
SHa-02	Breuk losarm falen noodstop	Pentaan					0,1	7,3E-07	0,10	1.800	188	0,05	1.800	96	284	20.106				
SHa-03	Lekkage losarm	Pentaan		3,0E-07		244	1	7,3E-05	Safeti-NL	Safeti-NL	Safeti-NL	-	-	-	Safeti-NL	20.106				

1) De teruggestroomde hoeveelheid vanuit de opslagtank/leiding gedurende het lossen is berekend met Safeti-NL. De uitgangspunten en resultaten zijn weergegeven in onderstaande tabel.

Activiteit	Terugstroming vanuit	Te verladen product	Modelstof	Dichtheid modelstof	Inhoud opslagtank	Gehanteerde vloeistofhoogte	Lengte leiding	Diameter leiding	Uitstroming	Uitstroming
[-]	[-]	[-]	[-]	[kg/m <sup>3</sup> ]	[m <sup>3</sup> ]	[m]	[m]	[mm]	[kg/s]	[m <sup>3</sup> /s]
Lossen	Opslagtank	Klasse 0*A	Pentaan	637	20.000	32	250	304,8	335	0,53
		Klasse 0*A	Pentaan	637	20.000	32	750	152,4	36	0,05

2) De volgende oppervlaktes zijn gehanteerd:

Haven	Breedte	Oppervlakte
[-]	[m]	[m <sup>2</sup> ]
Hudsonhaven	160	20.106
Mississippihaven	380	113.411

Tabel B5.7: Gemodelleerde faalscenario's scheepsverlading klasse 1

Nr.	Scenario	Modelstof	Initiële faalfrequentie		Scheeps- passages	Verladings- duur	Faalkans werken /falen noodstop	Faal- frequentie	Pompzijde			Terug stromen product uit leiding <sup>1)</sup>			Totaal pompzijde + terugstroom	Oppervlakte <sup>2)</sup>				
			[jaar <sup>-1</sup> ]	[uur <sup>-1</sup> ]					[scheper/jaar]	[uur/jaar]	[aanspraak <sup>-1</sup> ]	[jaar <sup>-1</sup> ]	Bron- sterkte	Uitstroom- duur			Totale uitstroom	Bron- sterkte	Uitstroom- duur	Totale uitstroom
<b>Berth V1</b>																				
S1G	Aanvaring met grote impact	Hexaan	6,7E-12		96.360	1.714	1	1,11E-03	-	1.800	-	-	-	-	75	113.411				
S1K	Aanvaring met kleine impact	Hexaan	1,3E-11		96.360	1.714	1	2,21E-03	-	1.800	-	-	-	-	30	113.411				
<i>Laden</i>																				
S1s-01	Breuk laadslang werken noodstop	Hexaan		4,0E-06		19	0,9	6,9E-05	0,50	300	151	-	-	-	151	113.411				
S1s-02	Breuk laadslang falen noodstop	Hexaan					0,1	7,7E-06	0,50	1.800	906	-	-	-	906	113.411				
S1s-03	Lekkage laadslang	Hexaan		4,0E-05		19	1	7,7E-04	Safeti-NL	Safeti-NL	Safeti-NL	-	-	-	Safeti-NL	113.411				
S1a-01	Breuk laadarm werken noodstop	Hexaan		3,0E-08		1.896	0,9	5,1E-05	0,50	300	151	-	-	-	151	113.411				
S1a-02	Breuk laadarm falen noodstop	Hexaan					0,1	5,7E-06	0,50	1.800	906	-	-	-	906	113.411				
S1a-03	Lekkage laadarm	Hexaan		3,0E-07		1.896	1	5,7E-04	Safeti-NL	Safeti-NL	Safeti-NL	-	-	-	Safeti-NL	113.411				
<i>Lossen</i>																				
S1s-01	Breuk losslang werken noodstop	Hexaan		4,0E-06		15	0,9	5,4E-05	0,53	300	160	0,53	300	158	319	113.411				
S1s-02	Breuk losslang falen noodstop	Hexaan					0,1	6,0E-06	0,53	1.800	963	0,53	1.800	949	1.912	113.411				
S1s-03	Lekkage losslang	Hexaan		4,0E-05		15	1	6,0E-04	Safeti-NL	Safeti-NL	Safeti-NL	-	-	-	Safeti-NL	113.411				
S1a-01	Breuk losarm werken noodstop	Hexaan		3,0E-08		1.497	0,9	4,0E-05	0,53	300	160	0,53	300	158	319	113.411				
S1a-02	Breuk losarm falen noodstop	Hexaan					0,1	4,5E-06	0,53	1.800	963	0,53	1.800	949	1.912	113.411				
S1a-03	Lekkage losarm	Hexaan		3,0E-07		1.497	1	4,5E-04	Safeti-NL	Safeti-NL	Safeti-NL	-	-	-	Safeti-NL	113.411				
<b>Berth V2, V3 en V4</b>																				
S2/3/4G	Aanvaring met grote impact	Hexaan	6,7E-12		96.360	5.141	1	3,32E-03	-	1.800	-	-	-	-	75	113.411				
S2/3/4K	Aanvaring met kleine impact	Hexaan	1,3E-11		96.360	5.141	1	6,64E-03	-	1.800	-	-	-	-	30	113.411				
<i>Laden</i>																				
S2/3/4s-01	Breuk laadslang werken noodstop	Hexaan		4,0E-06		57	0,9	2,1E-04	0,50	300	151	-	-	-	151	113.411				
S2/3/4s-02	Breuk laadslang falen noodstop	Hexaan					0,1	2,3E-05	0,50	1.800	906	-	-	-	906	113.411				
S2/3/4s-03	Lekkage laadslang	Hexaan		4,0E-05		57	1	2,3E-03	Safeti-NL	Safeti-NL	Safeti-NL	-	-	-	Safeti-NL	113.411				
S2/3/4a-01	Breuk laadarm werken noodstop	Hexaan		3,0E-08		5.689	0,9	1,5E-04	0,50	300	151	-	-	-	151	113.411				
S2/3/4a-02	Breuk laadarm falen noodstop	Hexaan					0,1	1,7E-05	0,50	1.800	906	-	-	-	906	113.411				
S2/3/4a-03	Lekkage laadarm	Hexaan		3,0E-07		5.689	1	1,7E-03	Safeti-NL	Safeti-NL	Safeti-NL	-	-	-	Safeti-NL	113.411				
<i>Lossen</i>																				
S2/3/4s-01	Breuk losslang werken noodstop	Hexaan		4,0E-06		45	0,9	1,6E-04	0,53	300	160	0,53	300	158	319	113.411				
S2/3/4s-02	Breuk losslang falen noodstop	Hexaan					0,1	1,8E-05	0,53	1.800	963	0,53	1.800	949	1.912	113.411				
S2/3/4s-03	Lekkage losslang	Hexaan		4,0E-05		45	1	1,8E-03	Safeti-NL	Safeti-NL	Safeti-NL	-	-	-	Safeti-NL	113.411				
S2/3/4a-01	Breuk losarm werken noodstop	Hexaan		3,0E-08		4.491	0,9	1,2E-04	0,53	300	160	0,53	300	158	319	113.411				

Nr.	Scenario	Modelstof	Initiële faalfrequentie		Scheeps- passages	Verladings- duur	Faalkans werken /falen noodstop	Faal- frequentie	Pompzijde			Terug stromen product uit leiding <sup>1)</sup>			Totaal pompzijde + terugstroom	Oppervlakte <sup>2)</sup>				
			[jaar <sup>-1</sup> ]	[uur <sup>-1</sup> ]					[scheepen/jaar]	[uur/jaar]	[aanspraak <sup>1</sup> ]	[jaar <sup>-1</sup> ]	Bron- sterkte	Uitstroom- duur			Totale uitstroom	Bron- sterkte	Uitstroom- duur	Totale uitstroom
													[m <sup>3</sup> /s]	[s]			[m <sup>3</sup> ]	[m <sup>3</sup> /s]	[s]	[m <sup>3</sup> ]
S2/3/4a-02	Breuk losarm falen noodstop	Hexaan					0,1	1,3E-05	0,53	1.800	963	0,53	1.800	949	1.912	113.411				
S2/3/4a-03	Lekkage losarm	Hexaan		3,0E-07		4.491	1	1,3E-03	Safeti-NL	Safeti-NL	Safeti-NL	-	-	-	Safeti-NL	113.411				
<b>Berth V5</b>																				
S5G	Aanvaring met grote impact	Hexaan	6,7E-12		96.360	1.714	1	1,11E-03	-	1.800	-	-	-	-	75	113.411				
S5K	Aanvaring met kleine impact	Hexaan	1,3E-11		96.360	1.714	1	2,21E-03	-	1.800	-	-	-	-	30	113.411				
<i>Laden</i>																				
S5s-01	Breuk laadslang werken noodstop	Hexaan		4,0E-06		19	0,9	6,9E-05	0,50	300	151	-	-	-	151	113.411				
S5s-02	Breuk laadslang falen noodstop	Hexaan					0,1	7,7E-06	0,50	1.800	906	-	-	-	906	113.411				
S5s-03	Lekkage laadslang	Hexaan		4,0E-05		19	1	7,7E-04	Safeti-NL	Safeti-NL	Safeti-NL	-	-	-	Safeti-NL	113.411				
S5a-01	Breuk laadarm werken noodstop	Hexaan		3,0E-08		1.896	0,9	5,1E-05	0,50	300	151	-	-	-	151	113.411				
S5a-02	Breuk laadarm falen noodstop	Hexaan					0,1	5,7E-06	0,50	1.800	906	-	-	-	906	113.411				
S5a-03	Lekkage laadarm	Hexaan		3,0E-07		1.896	1	5,7E-04	Safeti-NL	Safeti-NL	Safeti-NL	-	-	-	Safeti-NL	113.411				
<i>Lossen</i>																				
S5s-01	Breuk losslang werken noodstop	Hexaan		4,0E-06		15	0,9	5,4E-05	0,53	300	160	0,53	300	158	319	113.411				
S5s-02	Breuk losslang falen noodstop	Hexaan					0,1	6,0E-06	0,53	1.800	963	0,53	1.800	949	1.912	113.411				
S5s-03	Lekkage losslang	Hexaan		4,0E-05		15	1	6,0E-04	Safeti-NL	Safeti-NL	Safeti-NL	-	-	-	Safeti-NL	113.411				
S5a-01	Breuk losarm werken noodstop	Hexaan		3,0E-08		1.497	0,9	4,0E-05	0,53	300	160	0,53	300	158	319	113.411				
S5a-02	Breuk losarm falen noodstop	Hexaan					0,1	4,5E-06	0,53	1.800	963	0,53	1.800	949	1.912	113.411				
S5a-03	Lekkage losarm	Hexaan		3,0E-07		1.497	1	4,5E-04	Safeti-NL	Safeti-NL	Safeti-NL	-	-	-	Safeti-NL	113.411				
<b>Berth V6</b>																				
S6G	Aanvaring met grote impact	Hexaan	6,7E-12		96.360	1.714	1	1,11E-03	-	1.800	-	-	-	-	75	113.411				
S6K	Aanvaring met kleine impact	Hexaan	1,3E-11		96.360	1.714	1	2,21E-03	-	1.800	-	-	-	-	30	113.411				
<i>Laden</i>																				
S6s-01	Breuk laadslang werken noodstop	Hexaan		4,0E-06		19	0,9	6,9E-05	0,50	300	151	-	-	-	151	113.411				
S6s-02	Breuk laadslang falen noodstop	Hexaan					0,1	7,7E-06	0,50	1.800	906	-	-	-	906	113.411				
S6s-03	Lekkage laadslang	Hexaan		4,0E-05		19	1	7,7E-04	Safeti-NL	Safeti-NL	Safeti-NL	-	-	-	Safeti-NL	113.411				
S6a-01	Breuk laadarm werken noodstop	Hexaan		3,0E-08		1.896	0,9	5,1E-05	0,50	300	151	-	-	-	151	113.411				
S6a-02	Breuk laadarm falen noodstop	Hexaan					0,1	5,7E-06	0,50	1.800	906	-	-	-	906	113.411				
S6a-03	Lekkage laadarm	Hexaan		3,0E-07		1.896	1	5,7E-04	Safeti-NL	Safeti-NL	Safeti-NL	-	-	-	Safeti-NL	113.411				
<i>Lossen</i>																				
S6s-01	Breuk losslang werken noodstop	Hexaan		4,0E-06		15	0,9	5,4E-05	0,53	300	160	0,53	300	158	319	113.411				
S6s-02	Breuk losslang falen noodstop	Hexaan					0,1	6,0E-06	0,53	1.800	963	0,53	1.800	949	1.912	113.411				
S6s-03	Lekkage losslang	Hexaan		4,0E-05		15	1	6,0E-04	Safeti-NL	Safeti-NL	Safeti-NL	-	-	-	Safeti-NL	113.411				

Nr.	Scenario	Modelstof	Initiële faalfrequentie		Scheeps-passages	Verladings-duur	Faalkans werken /falen noodstop	Faal-frequentie	Pompzijde			Terug stromen product uit leiding <sup>1)</sup>			Totaal pompzijde + terugstroom	Oppervlakte <sup>2)</sup>				
			[jaar <sup>-1</sup> ]	[uur <sup>-1</sup> ]					[scheepen/jaar]	[uur/jaar]	[aanspraak <sup>1</sup> ]	[jaar <sup>-1</sup> ]	Bron-sterkte	Uitstroom-duur			Totale uitstroom	Bron-sterkte	Uitstroom-duur	Totale uitstroom
													[m <sup>3</sup> /s]	[s]			[m <sup>3</sup> ]	[m <sup>3</sup> /s]	[s]	[m <sup>3</sup> ]
S6a-01	Breuk losarm werken noodstop	Hexaan		3,0E-08		1.497	0,9	4,0E-05	0,53	300	160	0,53	300	158	319	113.411				
S6a-02	Breuk losarm falen noodstop	Hexaan					0,1	4,5E-06	0,53	1.800	963	0,53	1.800	949	1.912	113.411				
S6a-03	Lekkage losarm	Hexaan		3,0E-07		1.497	1	4,5E-04	Safeti-NL	Safeti-NL	Safeti-NL	-	-	-	Safeti-NL	113.411				
Berth B1, B2, B3, B4, B5, B6, B7, B7, B8 en B9																				
SHG	Aanvaring met grote impact	Hexaan	6,7E-12		96.360	51.244	1	3,3E-02	-	1.800	-	-	-	-	75	20.106				
SHK	Aanvaring met kleine impact	Hexaan	1,3E-11		96.360	51.244	1	6,6E-02	-	1.800	-	-	-	-	30	20.106				
<i>Laden</i>																				
SHs-01	Breuk laadslang werken noodstop	Hexaan		4,0E-06		247	0,9	8,9E-04	0,16	300	49	-	-	-	49	20.106				
SHs-02	Breuk laadslang falen noodstop	Hexaan					0,1	9,9E-05	0,16	1.800	294	-	-	-	294	20.106				
SHs-03	Lekkage laadslang	Hexaan		4,0E-05		247	1	9,9E-03	Safeti-NL	Safeti-NL	Safeti-NL	-	-	-	Safeti-NL	20.106				
SHa-01	Breuk laadarm werken noodstop	Hexaan		3,0E-08		24.425	0,9	6,6E-04	0,16	300	49	-	-	-	49	20.106				
SHa-02	Breuk laadarm falen noodstop	Hexaan					0,1	7,3E-05	0,16	1.800	294	-	-	-	294	20.106				
SHa-03	Lekkage laadarm	Hexaan		3,0E-07		24.425	1	7,3E-03	Safeti-NL	Safeti-NL	Safeti-NL	-	-	-	Safeti-NL	20.106				
<i>Lossen</i>																				
SHs-01	Breuk losslang werken noodstop	Hexaan		4,0E-06		531	0,9	1,9E-03	0,10	300	29	0,05	300	16	45	20.106				
SHs-02	Breuk losslang falen noodstop	Hexaan					0,1	2,1E-04	0,10	1.800	172	0,05	1.800	96	268	20.106				
SHs-03	Lekkage losslang	Hexaan		4,0E-05		531	1	2,1E-02	Safeti-NL	Safeti-NL	Safeti-NL	-	-	-	Safeti-NL	20.106				
SHa-01	Breuk losarm werken noodstop	Hexaan		3,0E-08		52.613	0,9	1,4E-03	0,10	300	29	0,05	300	16	45	20.106				
SHa-02	Breuk losarm falen noodstop	Hexaan					0,1	1,6E-04	0,10	1.800	172	0,05	1.800	96	268	20.106				
SHa-03	Lekkage losarm	Hexaan		3,0E-07		52.613	1	1,6E-02	Safeti-NL	Safeti-NL	Safeti-NL	-	-	-	Safeti-NL	20.106				

1) De teruggestroomde hoeveelheid vanuit de opslagtank/leiding gedurende het lossen is berekend met Safeti-NL. De uitgangspunten en resultaten zijn weergegeven in onderstaande tabel.

Activiteit	Terugstroming vanuit	Te verladen product	Modelstof	Dichtheid modelstof	Inhoud opslagtank	Gehanteerde vloeistofhoogte	Lengte leiding	Diameter leiding	Uitstroming	Uitstroming
[-]	[-]	[-]	[-]	[kg/m <sup>3</sup> ]	[m <sup>3</sup> ]	[m]	[m]	[mm]	[kg/s]	[m <sup>3</sup> /s]
Lossen	Opslagtank	Klasse 0*B / 1	Hexaan	669	20.000	32	250	304,8	353	0,53
		Klasse 0*B / 1	Hexaan	669	20.000	32	750	152,4	36	0,05

2) De volgende oppervlaktes zijn gehanteerd:

Haven	Breedte	Oppervlakte
[-]	[m]	[m <sup>2</sup> ]
Hudsonhaven	160	20.106
Mississippihaven	380	113.411



## **Bijlage**

### **6. Overzicht verladingen tankwagens / iso-containers**

Tabel B6.1: Kenmerken tankwagenverlading propaan

Kenmerk	Waarde	Eenheid
Activiteit	Lossen	[-]
Product	Propaan	[-]
Modelstof	Propaan	[-]
Methode	Slangen	[-]
Inhoud tankwagen	59	[m <sup>3</sup> /tankwagen]
Volume per verlading	13	[m <sup>3</sup> /verlading]
Aantal verladingen per jaar	50	[aantal/jaar]
Doorzet	650	[m <sup>3</sup> /jaar]
Gemiddelde debiet	26	[m <sup>3</sup> /uur]
Gemiddelde verladingsduur	0,5	[uur/verlading]
	25	[uur/jaar]
Gemiddelde aanwezigheidsduur	1,0	[uur/verlading]
	50	[uur/jaar]
Diameter losslang	76,2	[mm]
Beveiliging	noodstopvoorziening, terugslagklep, doorstroombegrenzer	[-]

Tabel B6.2: Overzicht gemodelleerde faalscenario's lossen tankwagens propaan

Nr.	Scenario	Initiële faalfrequentie		Aanwezigheids-/verladingsduur	Doorstroombegrenzer		Terugslagklep		Noodstop		Berekende faalfrequentie	Pompzijde (tankwagen)			Terugstromen product uit leiding			Totaal pompzijde + leiding	
		[jaar <sup>-1</sup> ]	[uur <sup>-1</sup> ]		[uur/jaar]	Werking	Faalkans	Werking	Faalfrequentie	Werking		Faalkans	Bronsterkte	Uitstroomduur	Totale uitstroom	Bronsterkte	Uitstroomduur		Totale uitstroom
						[-]	[aanspraak <sup>-1</sup> ]	[-]	[aanspraak <sup>-1</sup> ]	[-]		[aanspraak <sup>-1</sup> ]	[jaar <sup>-1</sup> ]	[m <sup>3</sup> /s]	[s]	[m <sup>3</sup> ]	[m <sup>3</sup> /s]		[s]
TA/prop-01	Instantaan vrijkomen gehele inhoud	5E-07	-	50	-	-	-	-	-	-	2,9E-09	-	instantaan	59	-	-	-	59	
TA/prop-02	Vrijkomen gehele inhoud uit grootste aansluiting	5E-07	-	50	-	-	-	-	-	-	2,9E-09	Safeti-NL	Safeti-NL	59	-	-	-	59	
TA/prop-12	Instantaan vrijkomen gehele inhoud, BLEVE	-	5,8E-10	25	-	-	-	-	-	-	1,5E-08	-	instantaan	59	-	-	-	59	
TA/prop-03	Breuk laad-/loslang	-	4E-06	25	werkt	0,94	werkt	0,94	werkt	0,9	8,0E-05	0,011	5	0,054	0,036	5	0,18	0,23	
TA/prop-04					werkt	0,94	werkt	0,94	faalt	0,1	8,8E-06	0,011	5	0,054	0,036	5	0,18	0,23	
TA/prop-05					werkt	0,94	faalt	0,06	werkt	0,9	5,1E-06	0,011	5	0,054	0,036	120	4,3	4,3	
TA/prop-06					werkt	0,94	faalt	0,06	faalt	0,1	5,6E-07	0,011	5	0,054	0,036	364	13	13,1	
TA/prop-07					faalt	0,06	werkt	0,94	werkt	0,9	5,1E-06	0,011	120	1,3	0,036	5	0,18	1,5	
TA/prop-08					faalt	0,06	werkt	0,94	faalt	0,1	5,6E-07	0,011	1.800	19,5	0,036	5	0,18	19,7	
TA/prop-09					faalt	0,06	faalt	0,06	werkt	0,9	3,2E-07	0,011	120	1,3	0,036	120	4,3	5,6	
TA/prop-10					faalt	0,06	faalt	0,06	faalt	0,1	3,6E-08	0,011	1.800	19,5	0,036	364	13	32,5	
TA/prop-11	Lekkage laad-/loslang	-	4E-05	25	-	-	-	-	-	-	1,0E-03	Safeti-NL	Safeti-NL	Safeti-NL	-	-	-	Safeti-NL	

Tabel B6.3: Kenmerken lossen tankwagens / isocontainers naar additiventanks van acut toxische additieven

Kenmerk	Waarde	Waarde	Eenheid	Toelichting
Locatie	Truck loading areas PV1	Truck loading areas PV3	[-]	-
Productgroep	acut toxische additieven	acut toxische additieven	[-]	-
Modelstof	Formaldehyde	Formaldehyde	[-]	-
Dampspanning	0.56	0.56	[hPa]	Dampspanning van het additief conform Ullmann
Volume tankwagen	32	32	[m3]	Gewogen gemiddelde van doorzetten tankwagens en isocontainers
Te verladen hoeveelheid	25	25	[m3]	Betreft de maximale inhoud van de additiventank.
Druk	7	7	[bar(g)]	-
Temperatuur	9,8	9,8	[°C]	Omgevingstemperatuur
Verladingsmethode	Slangen	Slangen	[-]	-
Debiet	75	75	[m3/uur]	-
Doorzet acut toxisch additief	1.620	1.620	[m3/jaar]	
Aantal verladingen acut toxisch additief	65	65	[tankwagen's/jaar]	-
Verladingsduur	0,33	0,33	[uur/tankwagen]	Gebaseerd op verladingshoeveelheid (=maximale inhoud additiventank) en gemiddeld debiet.
	22	22	[uur/jaar]	
Aanwezigheidsduur tankwagen	0,83	0,83	[uur/tankwagen]	Aanwezigheidsduur bij verlading van één additief. Half uur extra t.o.v. verladingsduur in verband met aan- /afkoppelen en administratie.
	54	54	[uur/jaar]	
Aanwezigheid noodstop	Nee	Nee	[-]	-
Opvangvoorziening				
Oppervlakte	150	150		
Hoogte	0,07	0,07		

Tabel B6.4: Overzicht gemodelleerde faalscenario's lossen tankwagens / iso-containers van acuut toxische additieven naar additieventanks

Faalscenario			Faalfrequentie					Bronsterkte				
Nr.	Scenario	Modelstof	Initiële faalfrequentie		Verladingsduur	Aanwezigheidsduur	Faalfrequentie	Plasoppervlakte	Straal van de plas	Debiet	Uitstroomduur	Totaal
[-]	[-]	[-]	[jaar-1]	[uur-1]	[uur/jaar]	[uur/jaar]	[jaar-1]	[m2]	[m]	[kg/s]	[s]	[kg]
Truck loading areas PV1	Instantaan vrijkomen van de gehele inhoud	Formaldehyde	1,0E-05	-	-	54	6,2E-08	150	7	0,0016	1800	2,8
	Vrijkomen van de gehele inhoud uit de grootste aansluiting	Formaldehyde	5,0E-07	-	-	54	3,1E-09					
	Breuk losslang	Formaldehyde	-	4,0E-06	22	-	8,6E-05					
	Lekkage losslang	Formaldehyde	-	4,0E-05	22	-	8,6E-04					
							9,5E-04					
Truck loading areas PV3	Instantaan vrijkomen van de gehele inhoud	Formaldehyde	1,0E-05	-	-	54	6,2E-08	150	7	0,0016	1800	2,8
	Vrijkomen van de gehele inhoud uit de grootste aansluiting	Formaldehyde	5,0E-07	-	-	54	3,1E-09					
	Breuk losslang	Formaldehyde	-	4,0E-06	22	-	8,6E-05					
	Lekkage losslang	Formaldehyde	-	4,0E-05	22	-	8,6E-04					
							9,5E-04					

A) Als conservatieve aanname is er vanuit gegaan dat alle scenario's leiden tot een verdampende plas van ter grootte van het volledig oppervlak van de opvangvoorziening. Voor het scenario 'Lekkage laad-/losslang' is dit een overschatting en voor het scenario 'Instantaan vrijkomen gehele inhoud' een onderschatting. Echter gezien de faalkans van het eerst genoemde scenario wordt het risico overschat.

B) Om de effecten van het vrijkomen van een formaldehyde-oplossing te modelleren is uitgegaan van het vrijkomen van Formaldehyde-oplossing, al dan niet instantaan, met plasverdamping tot gevolg. Normaliter wordt door SAFETI-NL de bronsterkte vastgesteld. In dit geval is dit niet mogelijk daar het oplossing van formaldehyde in methanol en water betreft. Daarom is met behulp van de methodiek, zoals deze beschreven staat in paragraaf 3.6.4 van module B van het HRB [4], de verdampingssnelheid berekend. Bij deze rekenmethode wordt de bronterm ten gevolge van plasverdamping berekend onder verwaarlozing van warmteoverdracht via de ondergrond, instraling en convectie. Hiervoor wordt overeenkomstig het HRB in SAFETI-NL een user-defined source (scenario 'pool source (radius)') toegepast.

$$q_v = q''_v \times A \quad (\text{kg/s})$$

$$q''_v = k_m \times P_v \times \mu / (R \times T_{ps}) \quad (\text{kg/(m}^2 \text{ s)})$$

$$k_m = C_{m\&m} \times u_{w,10}^{0.78} \times (2 \times r)^{-0.11} \times Sc^{-0.67} \quad (\text{m/s})$$

Waarin:

- $k_m$  = Massa transfer coefficient (m/s)
- $C_{m\&m}$  = 0,004786 ( $\text{m}^{0.33} / \text{s}^{0.22}$ )
- $u_{w,10}$  = 5 m/s, de windsnelheid op 10 meter hoogte
- $r$  = de straal van een vloeistofplas m (variabel)
- $Sc$  = Schmidt getal  $\approx 0.8$
- $P_v$  = Dampspanning van het additief HFA 6014WG van 56 N/m<sup>2</sup> (Ullmann)
- $\mu$  = 0,0300 kg/mol molecuulgewicht formaldehyde
- $R$  = 8,3145 J/(mol K), gasconstante
- $T_{ps}$  = 283 K, temperatuur
- $A$  = plasoppervlakte m<sup>2</sup> (variabel)

Tabel B6.3: Kenmerken direct additiveren vanuit tankwagens / -isocontainers

Kenmerk	Waarde	Waarde	Waarde	Eenheid	Toelichting
Locatie	Truck loading areas V1 t/m V6	Truck loading areas B1 t/m B9	Truck loading areas PV1 t/m PV3	[-]	-
Productgroep	acuut toxische additieven	acuut toxische additieven	acuut toxische additieven	[-]	-
Modelstof	Formaldehyde	Formaldehyde	Formaldehyde	[-]	-
Dampspanning	0.56	0.56	0.56	[hPa]	Dampspanning van het additief conform Ullmann
Volume tankwagen/iso-container	32	32	32	[m3]	Gewogen gemiddelde van doorzetten tankwagens/ en isocontainers
Druk	7	7	7	[bar(g)]	-
Temperatuur	9,8	9,8	9,8	[°C]	Omgevingstemperatuur
Verladingsmethode	Slangen	Slangen	Slangen	[-]	-
Debiet	753	753	753	[m3/uur]	-
Aanwezigheid noodstop	Nee	Nee	Nee	[-]	-
Opvangvoorziening:					
Oppervlakte	150	150	150	[m <sup>2</sup> ]	-
Hoogte	0,07	0,07	0,07	[m]	-

Kenmerk	Waarde															Eenheid	Toelichting
	V1	V2	V3	V4	V5	V6	B1	B2	B3 t/m 6	B7	B8	B9	PV1	PV2	PV3		
Locatie	V1	V2	V3	V4	V5	V6	B1	B2	B3 t/m 6	B7	B8	B9	PV1	PV2	PV3	[-]	-
Aantal verladings acuat toxisch additief	101	101	51	76	76	76	9	9	33	9	9	9	35	67	35	[tankwagen's/jaar]	-
Doorzet acuat toxisch additief	3.200	3.200	1.600	2.400	2.400	2.400	280	280	1.040	280	280	280	1.100	2.120	1.100	[m3/jaar]	-
Verladingsduur	10,5	10,5	10,5	10,5	10,5	10,5	10,5	10,5	10,5	10,5	10,5	10,5	10,5	10,5	10,5	[uur/verlading]	Gebaseerd op verladingshoeveelheid en gemiddeld debiet.
	1.067	1.067	533	800	800	800	93	93	347	93	93	93	367	707	367	[uur/jaar]	-
Aanwezigheidsduur tankwagen/-container	11,0	11,0	11,0	11,0	11,0	11,0	11,0	11,0	11,0	11,0	11,0	11,0	11,0	11,0	11,0	[uur/verlading]	Aanwezigheidsduur bij verlading van één additief. Half uur extra t.o.v. verladingsduur in verband met aan-/afkoppelen en administratie.
	1.600	1.600	800	1.200	1.200	1.200	140	140	520	140	140	140	550	1.060	550	[uur/jaar]	

Tabel B6.4: Overzicht gemodelleerde faalscenario's direct additiveren vanuit tankwagens /iso-containers

Faalscenario		Faalfrequentie						Bronsterkte				
Nr.	Scenario	Modelstof	Initiële faalfrequentie		Verladingsduur	Aanwezigheidsduur	Faalfrequentie	Plasoppervlakte	Straal van de plas	Debiet	Uitstroomduur	Totaal
[-]	[-]	[-]	[jaar-1]	[uur-1]	[uur/jaar]	[uur/jaar]	[jaar-1]	[m2]	[m]	[kg/s]	[s]	[kg]
Truck loading area V1	Instantaan vrijkomen van de gehele inhoud	Formaldehyde	1,0E-05	-	-	1600	1.8E-06	150	7	0,0016	1800	2,82
	Vrijkomen van de gehele inhoud uit de grootste aansluiting	Formaldehyde	5,0E-07	-	-	1600	9.1E-08					
	Breuk losslang	Formaldehyde	-	4,0E-06	1067	-	4.3E-03					
	Lekkage losslang	Formaldehyde	-	4,0E-05	1067	-	4.3E-02					
							4,7E-02					
Truck loading area V2	Instantaan vrijkomen van de gehele inhoud	Formaldehyde	1,0E-05	-	-	1600	1.8E-06	150	7	0,0016	1800	2,82
	Vrijkomen van de gehele inhoud uit de grootste aansluiting	Formaldehyde	5,0E-07	-	-	1600	9.1E-08					
	Breuk losslang	Formaldehyde	-	4,0E-06	1067	-	4.3E-03					
	Lekkage losslang	Formaldehyde	-	4,0E-05	1067	-	4.3E-02					
							4,7E-02					
Truck loading area V3	Instantaan vrijkomen van de gehele inhoud	Formaldehyde	1,0E-05	-	-	800	9.1E-07	150	7	0,0016	1800	2,82
	Vrijkomen van de gehele inhoud uit de grootste aansluiting	Formaldehyde	5,0E-07	-	-	800	4.6E-08					
	Breuk losslang	Formaldehyde	-	4,0E-06	533	-	2.1E-03					
	Lekkage losslang	Formaldehyde	-	4,0E-05	533	-	2.1E-02					
							2,3E-02					
Truck loading area V4	Instantaan vrijkomen van de gehele inhoud	Formaldehyde	1,0E-05	-	-	1200	1.4E-06	150	7	0,0016	1800	2,82
	Vrijkomen van de gehele inhoud uit de grootste aansluiting	Formaldehyde	5,0E-07	-	-	1200	6.8E-08					
	Breuk losslang	Formaldehyde	-	4,0E-06	800	-	3.2E-03					
	Lekkage losslang	Formaldehyde	-	4,0E-05	800	-	3.2E-02					
							3,5E-02					
Truck loading area V5	Instantaan vrijkomen van de gehele inhoud	Formaldehyde	1,0E-05	-	-	1200	1.4E-06	150	7	0,0016	1800	2,82
	Vrijkomen van de gehele inhoud uit de grootste aansluiting	Formaldehyde	5,0E-07	-	-	1200	6.8E-08					
	Breuk losslang	Formaldehyde	-	4,0E-06	800	-	3.2E-03					
	Lekkage losslang	Formaldehyde	-	4,0E-05	800	-	3.2E-02					
							3,5E-02					
Truck loading area V6	Instantaan vrijkomen van de gehele inhoud	Formaldehyde	1,0E-05	-	-	1200	1.4E-06	150	7	0,0016	1800	2,82
	Vrijkomen van de gehele inhoud uit de grootste aansluiting	Formaldehyde	5,0E-07	-	-	1200	6.8E-08					
	Breuk losslang	Formaldehyde	-	4,0E-06	800	-	3.2E-03					
	Lekkage losslang	Formaldehyde	-	4,0E-05	800	-	3.2E-02					
							3,5E-02					

Faalscenario		Faalfrequentie						Bronsterkte				
Nr.	Scenario	Modelstof	Initiële faalfrequentie		Verladingsduur	Aanwezigheidsduur	Faalfrequentie	Plasoppervlakte	Straal van de plas	Debiet	Uitstroomduur	Totaal
[-]	[-]	[-]	[jaar-1]	[uur-1]	[uur/jaar]	[uur/jaar]	[jaar-1]	[m2]	[m]	[kg/s]	[s]	[kg]
Truck loading area B1	Instantaan vrijkomen van de gehele inhoud	Formaldehyde	1,0E-05	-	-	140	1.6E-07	150	7	0,0016	1800	2,82
	Vrijkomen van de gehele inhoud uit de grootste aansluiting	Formaldehyde	5,0E-07	-	-	140	8.0E-09					
	Breuk losslang	Formaldehyde	-	4,0E-06	93	-	3.7E-04					
	Lekkage losslang	Formaldehyde	-	4,0E-05	93	-	3.7E-03					
							4,1E-03					
Truck loading area B2	Instantaan vrijkomen van de gehele inhoud	Formaldehyde	1,0E-05	-	-	140	1.6E-07	150	7	0,0016	1800	2,82
	Vrijkomen van de gehele inhoud uit de grootste aansluiting	Formaldehyde	5,0E-07	-	-	140	8.0E-09					
	Breuk losslang	Formaldehyde	-	4,0E-06	93	-	3.7E-04					
	Lekkage losslang	Formaldehyde	-	4,0E-05	93	-	3.7E-03					
							4,1E-03					
Truck loading area B3 t/m B6	Instantaan vrijkomen van de gehele inhoud	Formaldehyde	1,0E-05	-	-	520	5.9E-07	150	7	0,0016	1800	2,82
	Vrijkomen van de gehele inhoud uit de grootste aansluiting	Formaldehyde	5,0E-07	-	-	520	3.0E-08					
	Breuk losslang	Formaldehyde	-	4,0E-06	347	-	1.4E-03					
	Lekkage losslang	Formaldehyde	-	4,0E-05	347	-	1.4E-02					
							1,5E-02					
Truck loading area B7	Instantaan vrijkomen van de gehele inhoud	Formaldehyde	1,0E-05	-	-	140	1.6E-07	150	7	0,0016	1800	2,82
	Vrijkomen van de gehele inhoud uit de grootste aansluiting	Formaldehyde	5,0E-07	-	-	140	8.0E-09					
	Breuk losslang	Formaldehyde	-	4,0E-06	93	-	3.7E-04					
	Lekkage losslang	Formaldehyde	-	4,0E-05	93	-	3.7E-03					
							4,1E-03					
Truck loading area B8	Instantaan vrijkomen van de gehele inhoud	Formaldehyde	1,0E-05	-	-	140	1.6E-07	150	7	0,0016	1800	2,82
	Vrijkomen van de gehele inhoud uit de grootste aansluiting	Formaldehyde	5,0E-07	-	-	140	8.0E-09					
	Breuk losslang	Formaldehyde	-	4,0E-06	93	-	3.7E-04					
	Lekkage losslang	Formaldehyde	-	4,0E-05	93	-	3.7E-03					
							4,1E-03					
Truck loading area B9	Instantaan vrijkomen van de gehele inhoud	Formaldehyde	1,0E-05	-	-	140	1.6E-07	150	7	0,0016	1800	2,82
	Vrijkomen van de gehele inhoud uit de grootste aansluiting	Formaldehyde	5,0E-07	-	-	140	8.0E-09					
	Breuk losslang	Formaldehyde	-	4,0E-06	93	-	3.7E-04					
	Lekkage losslang	Formaldehyde	-	4,0E-05	93	-	3.7E-03					
							4,1E-03					
Truck loading area PV1	Instantaan vrijkomen van de gehele inhoud	Formaldehyde	1,0E-05	-	-	550	6.3E-07	150	7	0,0016	1800	2,82
	Vrijkomen van de gehele inhoud uit de grootste aansluiting	Formaldehyde	5,0E-07	-	-	550	3.1E-08					
	Breuk losslang	Formaldehyde	-	4,0E-06	367	-	1.5E-03					
	Lekkage losslang	Formaldehyde	-	4,0E-05	367	-	1.5E-02					
							4,1E-03					



Faalscenario		Faalfrequentie					Bronsterkte					
Nr.	Scenario	Modelstof	Initiële faalfrequentie		Verladingsduur	Aanwezigheidsduur	Faalfrequentie	Plasoppervlakte	Straal van de plas	Debiet	Uitstroomduur	Totaal
[-]	[-]	[-]	[jaar-1]	[uur-1]	[uur/jaar]	[uur/jaar]	[jaar-1]	[m2]	[m]	[kg/s]	[s]	[kg]
							1,6E-02	150	7	0,0016	1800	2,82
Truck loading area PV2	Instantaan vrijkomen van de gehele inhoud	Formaldehyde	1,0E-05	-	-	1060	1.2E-06	150	7	0,0016	1800	2,82
	Vrijkomen van de gehele inhoud uit de grootste aansluiting	Formaldehyde	5,0E-07	-	-	1060	6.1E-08					
	Breuk losslang	Formaldehyde	-	4,0E-06	707	-	2.8E-03					
	Lekkage losslang	Formaldehyde	-	4,0E-05	707	-	2.8E-02					
						3,1E-02	150	7	0,0016	1800	2,82	
Truck loading area PV3	Instantaan vrijkomen van de gehele inhoud	Formaldehyde	1,0E-05	-	-	550	6.3E-07	150	7	0,0016	1800	2,82
	Vrijkomen van de gehele inhoud uit de grootste aansluiting	Formaldehyde	5,0E-07	-	-	550	3.1E-08					
	Breuk losslang	Formaldehyde	-	4,0E-06	367	-	1.5E-03					
	Lekkage losslang	Formaldehyde	-	4,0E-05	367	-	1.5E-02					
						2,3E-02	150	7	0,0016	1800	2,82	

C) Als conservatieve aanname is er vanuit gegaan dat alle scenario's leiden tot een verdampende plas van ter grootte van het volledig oppervlak van de opvangvoorziening. Voor het scenario 'Lekkage laad-/losslang' is dit een overschatting en voor het scenario 'Instantaan vrijkomen gehele inhoud' een onderschatting. Echter gezien de faalkans van het eerst genoemde scenario wordt het risico overschat.

D) Om de effecten van het vrijkomen van een formaldehyde-oplossing te modelleren is uitgegaan van het vrijkomen van Formaldehyde-oplossing, al dan niet instantaan, met plasverdamping tot gevolg. Normaliter wordt door SAFETI-NL de bronsterkte vastgesteld. In dit geval is dit niet mogelijk daar het oplossing van formaldehyde in methanol en water betreft. Daarom is met behulp van de methodiek, zoals deze beschreven staat in paragraaf 3.6.4 van module B van het HRB [4], de verdampingsnelheid berekend. Bij deze rekenmethode wordt de bronsterkte ten gevolge van plasverdamping berekend onder verwaarlozing van warmteoverdracht via de ondergrond, instraling en convectie. Hiervoor wordt overeenkomstig het HRB in SAFETI-NL een user-defined source (scenario 'pool source (radius)') toegepast.

$$q_v = q_v'' \times A \quad (\text{kg/s})$$

$$q_v'' = k_m \times P_v \times \mu / (R \times T_{ps}) \quad (\text{kg/(m}^2 \text{ s)})$$

$$k_m = C_{m\&m} \times u_{w,10}^{0.78} \times (2 \times r)^{-0.11} \times Sc^{-0.67} \quad (\text{m/s})$$

Waarin:

$k_m$	=	Massa transfer coefficient (m/s)
$C_{m\&m}$	=	0,004786 ( $m^{0.33} / s^{0.22}$ )
$u_{w,10}$	=	5 m/s, de windsnelheid op 10 meter hoogte
$r$	=	de straal van een vloeistofplas m (variabel)
$Sc$	=	Schmidt getal $\approx 0.8$
$P_v$	=	Dampspanning van het additief HFA 6014WG van 56 N/m <sup>2</sup> (Ullmann)
$\mu$	=	0,0300 kg/mol molecuulgewicht formaldehyde
$R$	=	8,3145 J/(mol K), gasconstante
$T_{ps}$	=	283 K, temperatuur
$A$	=	plasoppervlakte m <sup>2</sup> (variabel)

## **Bijlage**

### **7. Overzicht leidingen**

Tabel B7.1: Kenmerken leidingen (enkel middels de subselectie geselecteerde leidingen zijn opgenomen)

Kenmerk	Waarde									Eenheid	Toelichting
Stofgroep	Klasse 0*A vloeistof				Klasse 0*B / 1 vloeistof				Klasse 0 gas	[-]	
Modelstof	Pentaaan				Hexaan				Butaan	[-]	-
Route	Tank - zeeschip	Zeeschip - tank	Tank - Binnenvaartschip	Binnenvaartschip - tank	Tank - zeeschip	Zeeschip - tank	Tank - Binnenvaartschip	Binnenvaartschip - tank	Binnenvaartschip - injectiepunt <sup>a)</sup>	[-]	Route en richting van het leidingwerk
Pompdebiet	2.222	1.000	250	500	2.415	2.568	393	456	300	[m <sup>3</sup> /uur]	Gemiddelde pompdebiet
Diameter	> 150	> 150	> 150	> 150	> 150	> 150	> 150	> 150	>150	[mm]	Gemiddelde diameter van de leiding
Verladingsduur	43	36	128	123	5.747	4.536	24.672	26.937	500	[uur/jaar]	Aantal uur per jaar dat de leiding in gebruik is voor verlading
Leidingen altijd geleegd na verlading	Nee	Nee	Nee	Nee	Nee	Nee	Nee	Nee	Ja	[-]	-
Tijdsduur leiding gevuld met product en geen verlading	8.717	8.724	8.632	8.637	11.773	4.224	1.608	8.103	-	[uur/jaar]	Aantal uur per jaar dat de leiding niet in gebruik is voor verlading, maar wel gevuld is met product.
Opslagtank voorzien van op afstand bedienbare afsluiter	Ja	Ja	Ja	Ja	Ja	Ja	Ja	Ja	-	[-]	-
Tankafsluiters gesloten indien geen verlading plaatvindt	Ja	Ja	Ja	Ja	Ja	Ja	Ja	Ja	-	[-]	-
Maximale leiding lengte per verlading	750	750	1345	1345	750	750	1345	1345	550	[m]	Voor de QRA gehanteerde maximale leiding lengte, die per verlading in gebruik is.
Temperatuur	9,8	9,8	9,8	9,8	9,8	9,8	9,8	9,8	9,8	[°C]	Conform HRB [4] is uitgegaan van een gemiddelde omgevingstemperatuur van 9,8 °C.

a) In het rekenmodel is één leidingtraject opgenomen, namelijk vanaf berth B2 via berth V6 naar het injectiepunt. Voor deze leiding is uitgegaan van de butaandoorzet van de gehele terminal.

Tabel B7.2: Gemodelleerde faalscenario's leidingen

Nr.	Scenario	Modelstof	Initiële faalfrequentie	Lengte	Tijdsduur	Faalfrequentie	Fractie kans	Pompzijde			Terugstromen product uit leiding/tank			Totaal pompzijde + leiding/tank	Oppervlakte opvang <sup>3)</sup>
			[m/jaar]			[jaar <sup>-1</sup> ]		Bronsterkte	Uitstroombuur	Totaal	Bronsterkte	Uitstroombuur	Totaal		
								[m <sup>3</sup> /s]	[s]	[m <sup>3</sup> ]	[m <sup>3</sup> /s]	[s]	[m <sup>3</sup> ]		
<i>Verlading zeeschepen met klasse 0*</i>															
LZ-Laden-K0*-01	Breuk van de leiding	Pentaan	1,00E-07	750	43	3,7E-07	0,0004	0,93	1.800	1667	-	-	55	1.721	1.500
LZ-Laden-K0*-02	Lekkage leiding (10% diameter)	Pentaan	5,00E-07	750	43	1,8E-06	0,0021	Safeti-NL	Safeti-NL	Safeti-NL	-	-	-	Safeti-NL	1.500
LZ-Lossen-K0*-01	Breuk van de leiding	Pentaan	1,00E-07	750	36	3,1E-07	0,0003	0,42	1.800	750	0,53	1.800	947	1.697	1.500
LZ-Lossen-K0*-02	Lekkage leiding (10% diameter)	Pentaan	5,00E-07	750	36	1,5E-06	0,0017	Safeti-NL	Safeti-NL	Safeti-NL	-	-	-	Safeti-NL	1.500
LZ-geen verlading-K0*-01	Breuk van de leiding	Pentaan	1,00E-07	750	17.441	1,5E-04	0,1659	-	-	-	Safeti-NL	Safeti-NL	55	55	500
LZ-geen verlading-K0*-02	Lekkage leiding (10% diameter)	Pentaan	5,00E-07	750	17.441	7,5E-04	0,8296	-	-	-	Safeti-NL	Safeti-NL	Safeti-NL	Safeti-NL	500
						9,0E-04									
<i>Verlading binnenvaartschepen met klasse 0*</i>															
LB-Laden-K0*-01	Breuk van de leiding	Pentaan	1,00E-07	1.345	128	2,0E-06	0,001	0,10	1.800	188	-	-	25	212	500
LB-Laden-K0*-02	Lekkage leiding (10% diameter)	Pentaan	5,00E-07	1.345	128	9,8E-06	0,006	Safeti-NL	Safeti-NL	Safeti-NL	-	-	-	Safeti-NL	500
LB-Lossen-K0*-01	Breuk van de leiding	Pentaan	1,00E-07	1.345	123	1,9E-06	0,001	0,21	1.800	375	0,05	1.800	96	471	500
LB-Lossen-K0*-02	Lekkage leiding (10% diameter)	Pentaan	5,00E-07	1.345	123	9,5E-06	0,006	Safeti-NL	Safeti-NL	Safeti-NL	-	-	-	Safeti-NL	500
LB-geen verlading-K0*-01	Breuk van de leiding	Pentaan	1,00E-07	1.345	17.269	2,7E-04	0,164	-	-	-	Safeti-NL	Safeti-NL	25	25	500
LB-geen verlading-K0*-02	Lekkage leiding (10% diameter)	Pentaan	5,00E-07	1.345	17.269	1,3E-03	0,821	-	-	-	Safeti-NL	Safeti-NL	Safeti-NL	Safeti-NL	500
						1,6E-03									

Nr.	Scenario	Modelstof	Initiële faalfrequentie	Lengte	Tijdsduur	Faalfrequentie	Fractie kans	Pompzijde			Terugstromen product uit leiding/tank			Totaal pompzijde + leiding/tank	Oppervlakte opvang <sup>3)</sup>			
			[m/jaar]					[m]	[uur/jaar]	[jaar <sup>-1</sup> ]	Bronsterkte	Uitstroombuur	Totaal			Bronsterkte	Uitstroombuur	Totaal
			[m <sup>3</sup> /s]					[s]	[m <sup>3</sup> ]	[m <sup>3</sup> /s]	[s]	[m <sup>3</sup> ]						
<i>Verlading zeeschepen met klasse 1</i>																		
LZ-Laden-K1-01	Breuk van de leiding	Hexaan	1,00E-07	750	5.747	4,9E-05	0,036	1,01	1.800	1812	-	-	55	1.866	1.500			
LZ-Laden-K1-02	Lekkage leiding (10% diameter)	Hexaan	5,00E-07	750	5.747	2,5E-04	0,182	Safeti-NL	Safeti-NL	Safeti-NL	-	-	-	Safeti-NL	1.500			
LZ-Lossen-K1-01	Breuk van de leiding	Hexaan	1,00E-07	750	4.536	3,9E-05	0,029	1,07	1.800	1926	0,53	1.800	949	2.875	1.500			
LZ-Lossen-K1-02	Lekkage leiding (10% diameter)	Hexaan	5,00E-07	750	4.536	1,9E-04	0,144	Safeti-NL	Safeti-NL	Safeti-NL	-	-	-	Safeti-NL	1.500			
LZ-geen verlading-K1-01	Breuk van de leiding	Hexaan	1,00E-07	750	15.997	1,4E-04	0,101	-	-	-	Safeti-NL	Safeti-NL	55	55	500			
LZ-geen verlading-K1-02	Lekkage leiding (10% diameter)	Hexaan	5,00E-07	750	15.997	6,8E-04	0,507	-	-	-	Safeti-NL	Safeti-NL	Safeti-NL	Safeti-NL	500			
						1,4E-03												
<i>Verlading binnenvaartschepen met klasse 1</i>																		
LB-Laden-K1-01	Breuk van de leiding	Hexaan	1,00E-07	1.345	24.672	3,8E-04	0,067	0,16	1.800	294	-	-	25	319	500			
LB-Laden-K1-02	Lekkage leiding (10% diameter)	Hexaan	5,00E-07	1.345	24.672	1,9E-03	0,335	Safeti-NL	Safeti-NL	Safeti-NL	-	-	-	Safeti-NL	500			
LB-Lossen-K1-01	Breuk van de leiding	Hexaan	1,00E-07	1.345	26.572	4,1E-04	0,072	0,19	1.800	342	0,05	1.800	96	438	500			
LB-Lossen-K1-02	Lekkage leiding (10% diameter)	Hexaan	5,00E-07	1.345	26.572	2,0E-03	0,361	Safeti-NL	Safeti-NL	Safeti-NL	-	-	-	Safeti-NL	500			
LB-geen verlading-K1-01	Breuk van de leiding	Hexaan	1,00E-07	1.345	10.076	1,5E-04	0,027	-	-	-	Safeti-NL	Safeti-NL	25	25	500			
LB-geen verlading-K1-02	Lekkage leiding (10% diameter)	Hexaan	5,00E-07	1.345	10.076	7,7E-04	0,137	-	-	-	Safeti-NL	Safeti-NL	Safeti-NL	Safeti-NL	500			
						5,6E-03												
<i>Lossen binnenvaartschip met butaan</i>																		
L-BI-K0-01	Breuk van de leiding	Butaan	1,00E-07	550	500	3,1E-06	0,167	0,13	1.800	225	-	-	10	235	500			
L-BI-K0-02	Lekkage leiding (10% diameter)	Butaan	5,00E-07	550	500	1,6E-05	0,833	Safeti-NL	Safeti-NL	Safeti-NL	-	-	-	Safeti-NL	500			
						1,9E-05												

1) De teruggestroomde hoeveelheid vanuit de opslagtank/leiding gedurende het lossen van een schip is berekend met Safeti-NL. De uitgangspunten en resultaten zijn weergegeven in onderstaande tabel.

Activiteit	Terugstroming vanuit	Te verladen product	Modelstof	Dichtheid modelstof	Inhoud opslagtank	Gehanteerde vloeistofhoogte	Lengte leiding	Diameter leiding	Uitstroming	Uitstroming
[-]	[-]	[-]	[-]	[kg/m <sup>3</sup> ]	[m <sup>3</sup> ]	[m]	[m]	[mm]	[kg/s]	[m <sup>3</sup> /s]
Lossen	Opslagtank	Klasse 0*A	Pentaaan	637	20.000	32	250	304,8	335	0,53
		Klasse 0*A	Pentaaan	637	20.000	32	750	152,4	36	0,05
		Klasse 0*B / 1	Hexaan	669	20.000	32	250	304,8	353	0,53
		Klasse 0*B / 1	Hexaan	669	20.000	32	750	152,4	36	0,05
	Leiding	Klasse 0	Butaan	-	-	-	750	152,4	-	10 (inhoud leiding)

2) De teruggestroomde hoeveelheid vanuit de leiding gedurende het laden van een schip dan wel als er geen verlading plaatsvindt, is gebaseerd op de in onderstaande tabel weergegeven inhoud van de leiding.

Leiding klasse 0* / 1	Leidinglengte	Leidingdiameter	Inhoud leiding
[-]	[m]	[mm]	[m <sup>3</sup> ]
Zeeschip-tank	750	304,8	55
Binnenvaartschip-tank	1345	152,4	25

3) De leidingsleuven zijn gecompartmenteerd tot 500 m<sup>2</sup> per compartiment. Afhankelijk van de bronsterkte zijn één, twee of drie compartimenten gehanteerd.

**Bijlage**

**8. Summary Maximum Effect Zones**

Path To Root	Substance	Inventory [kg]	LocationX [m]	LocationY [m]	Event frequency [/AveYear]	Hole Size / Pipe Diameter [m]	Weather	Discharge mass [kg]	Discharge rate [kg/s]	Release duration [s]	Largest Distance to 1% lethality [m]	Largest Distance to VRW [m]	Largest Distance to AGW [m]	Largest Distance to LBW [m]	Probability of direct ignition [fraction]	Largest distance to LFL [m]	Largest Distance to 1% lethality [m]	Correpon ding event (1% lethality)	Largest distance to 35 kW/m2 [m]	Largest distance to 10 kW/m2 [m]	Largest distance to 3 kW/m2 [m]	Largest Distance to 0.3 bar [m]	Largest Distance to 0.1 bar [m]	
HHTT\Propaantank tbv kantoor\Propaantank tbv kantoor\O1prop Instantaan falen propaantank Rupture	PROPANE	6686.756	64680.92	439405.7	5E-07		D 5	6686.7557							0.5	141.2719	141.2719	IRFFFP	107.8159	205.9012	367.5549	134.7446	205.5867	
HHTT\Propaantank tbv kantoor\Propaantank tbv kantoor\O1prop Instantaan falen propaantank Rupture	PROPANE	6686.756	64680.92	439405.7	5E-07		F 1.5	6686.7557							0.5	119.2992	119.2992	IRFFFP	107.8159	205.9012	367.5549	90.53877	171.3392	
HHTT\Propaantank tbv kantoor\Propaantank tbv kantoor\O2prop 10 minuten uitstroom proaantank fixed duration release	PROPANE	6686.756	64680.92	439405.7	5E-07		D 5		11.144593	600					0.5	58.10582	58.10582	CNFFFO	42.33833	55.54729	76.64786			
HHTT\Propaantank tbv kantoor\Propaantank tbv kantoor\O2prop 10 minuten uitstroom proaantank fixed duration release	PROPANE	6686.756	64680.92	439405.7	5E-07		F 1.5		11.144593	600					0.5	61.14779	65.3596	CNIHJO	52.14944	65.16202	85.15215			
HHTT\Propaantank tbv kantoor\Propaantank tbv kantoor\O3prop Lekkage propaantank leak	PROPANE	6686.756	64680.92	439405.7	1E-05	0.01	D 5		1.145913	1800					0.2		20.09952	CNIHJO	15.71305	20.03194	27.15954			
HHTT\Propaantank tbv kantoor\Propaantank tbv kantoor\O3prop Lekkage propaantank leak	PROPANE	6686.756	64680.92	439405.7	1E-05	0.01	F 1.5		1.145913	1800					0.2		23.76483	CNIHJO	19.52535	23.70001	30.40129			
HHTT\Tankauto propaan tbv kantoor\TA\Prop 01_O2\TA\Prop 01 Instantaan	PROPANE	30347.58	64680.67	439401.4	2.9E-09		D 5	30347.584							0.7	282.1105	282.1105	IRdFFO	185.9585	352.1104	624.7552	241.0752	341.0347	
HHTT\Tankauto propaan tbv kantoor\TA\Prop 01_O2\TA\Prop 01 Instantaan	PROPANE	30347.58	64680.67	439401.4	2.9E-09		F 1.5	30347.584							0.7	226.4356	226.4356	IRFFFP	185.9585	352.1104	624.7552	154.975	293.6916	
HHTT\Tankauto propaan tbv kantoor\TA\Prop 01_O2\TA\Prop 02 Vrijkomen gehele inhoud	PROPANE	30347.58	64680.67	439401.4	2.9E-09	0.0762	D 5		67.32004	450.7957					0.5	185.7357	185.7357	CNFFFO	94.1186	124.7559	174.0295	140.5737	187.178	
HHTT\Tankauto propaan tbv kantoor\TA\Prop 01_O2\TA\Prop 02 Vrijkomen gehele inhoud	PROPANE	30347.58	64680.67	439401.4	2.9E-09	0.0762	F 1.5		67.32004	450.7957					0.5	166.4598	166.4598	CNFFFO	115.4007	145.406	191.9388	136.5575	190.5176	
HHTT\Tankauto propaan tbv kantoor\TA\Prop 12 BLEVE\TA\Prop 12 BLEVE	PROPANE		64680.67	439401.4	0.00000015		D 5	30347.583									261.9877	SAIBO	234.5944	438.4145	773.3682			
HHTT\Tankauto propaan tbv kantoor\TA\Prop 12 BLEVE\TA\Prop 12 BLEVE	PROPANE		64680.67	439401.4	0.00000015		F 1.5	30347.583									261.9877	SAIBO	234.5944	438.4145	773.3682			
HHTT\Opslag (hexaan)\TP01.1 (50.000 m3)\TP01.1_1 Instantaan Rupture	N-HEXANE	33474794	63822.99	439291.9	0.000025		D 5	33474795							0.065	358.07	358.07	IRdFFO			132.0815	302.6922	346.9058	408.1396
HHTT\Opslag (hexaan)\TP01.1 (50.000 m3)\TP01.1_1 Instantaan Rupture	N-HEXANE	33474794	63822.99	439291.9	0.000025		F 1.5	33474795							0.065	321.9175	321.9175	IRdFFO			117.9262	258.8605	252.4419	335.2021
HHTT\Opslag (hexaan)\TP01.1 (50.000 m3)\TP01.1_2 10 minuten fixed duration release	N-HEXANE	33474794	63822.99	439291.9	0.000025		D 5		55791.324	600					0.065	342.7364	361.9604	CRIHJP	263.9121	360.4564	514.7486	342.0458	403.2972	
HHTT\Opslag (hexaan)\TP01.1 (50.000 m3)\TP01.1_2 10 minuten fixed duration release	N-HEXANE	33474794	63822.99	439291.9	0.000025		F 1.5		55791.324	600					0.065	343.8878	434.5575	CRIHJP	324.1376	432.8918	600.9375	289.6255	395.17	
HHTT\Opslag (hexaan)\TP01.1 (50.000 m3)\TP01.1_3 lek leak	N-HEXANE	33474794	63822.99	439291.9	0.0005	0.01	D 5		0.836432	1800					0.065		20.04139	CRIHJP	17.21138	37.11714	56.3671			
HHTT\Opslag (hexaan)\TP01.1 (50.000 m3)\TP01.1_3 lek leak	N-HEXANE	33474794	63822.99	439291.9	0.0005	0.01	F 1.5		0.836432	1800					0.065		21.31745	CRIHJP	16.86166	28.0608	53.21164			
HHTT\Opslag (hexaan)\TP01.2 (37.000 m3)\TP01.2_1 Instantaan Rupture	N-HEXANE	24771348	63826.86	439292.7	0.000015		D 5	24771348							0.065	335.8529	335.8529	IRdFFO			132.123	302.5717	326.6115	382.8508
HHTT\Opslag (hexaan)\TP01.2 (37.000 m3)\TP01.2_1 Instantaan Rupture	N-HEXANE	24771348	63826.86	439292.7	0.000015		F 1.5	24771348							0.065	296.5367	296.5367	IRdFFO			117.8837	258.7768	230.3853	303.9003
HHTT\Opslag (hexaan)\TP01.2 (37.000 m3)\TP01.2_2 10 minuten fixed duration release	N-HEXANE	24771348	63826.86	439292.7	0.000015		D 5		41285.58	600					0.065	329.5385	348.1134	CRIHJP	253.7423	346.6653	495.2856	331.5122	389.6786	
HHTT\Opslag (hexaan)\TP01.2 (37.000 m3)\TP01.2_2 10 minuten fixed duration release	N-HEXANE	24771348	63826.86	439292.7	0.000015		F 1.5		41285.58	600					0.065	337.5508	419.4	CRIHJP	312.8965	417.7939	579.8122	327.5634	411.5532	
HHTT\Opslag (hexaan)\TP01.2 (37.000 m3)\TP01.2_3 lek leak	N-HEXANE	24771348	63826.86	439292.7	0.0003	0.01	D 5		0.836432	1800					0.065		20.04139	CRIHJP	17.21138	37.11714	56.3671			
HHTT\Opslag (hexaan)\TP01.2 (37.000 m3)\TP01.2_3 lek leak	N-HEXANE	24771348	63826.86	439292.7	0.0003	0.01	F 1.5		0.836432	1800					0.065		21.31745	CRIHJP	16.86166	28.0608	53.21164			
HHTT\Opslag (hexaan)\TP02.1 (40.000 m3)\TP02.1_1 Instantaan Rupture	N-HEXANE	26779836	64051.71	439343.2	1E-05		D 5	26779836							0.065	342.3046	342.3046	IRdFFO			104.5011	245.4637	330.103	392.0751
HHTT\Opslag (hexaan)\TP02.1 (40.000 m3)\TP02.1_1 Instantaan Rupture	N-HEXANE	26779836	64051.71	439343.2	1E-05		F 1.5	26779836							0.065	295.8354	295.8354	IRdFFO			92.73758	208.4055	231.4248	304.7296
HHTT\Opslag (hexaan)\TP02.1 (40.000 m3)\TP02.1_2 10 minuten fixed duration release	N-HEXANE	26779836	64051.71	439343.2	1E-05		D 5		44633.059	600					0.065	333.7755	351.8562	CRIHJP	256.4907	350.3929	500.5475	331.5342	390.3591	
HHTT\Opslag (hexaan)\TP02.1 (40.000 m3)\TP02.1_2 10 minuten fixed duration release	N-HEXANE	26779836	64051.71	439343.2	1E-05		F 1.5		44633.059	600					0.065	333.2787	423.5667	CRIHJP	315.9868	421.9443	585.6192	281.2366	382.6669	
HHTT\Opslag (hexaan)\TP02.1 (40.000 m3)\TP02.1_3 lek leak	N-HEXANE	26779836	64051.71	439343.2	0.0002	0.01	D 5		0.836432	1800					0.065		20.04139	CRIHJP	17.21138	37.11714	56.3671			
HHTT\Opslag (hexaan)\TP02.1 (40.000 m3)\TP02.1_3 lek leak	N-HEXANE	26779836	64051.71	439343.2	0.0002	0.01	F 1.5		0.836432	1800					0.065		21.31745	CRIHJP	16.86166	28.0608	53.21164			
HHTT\Opslag (hexaan)\TP02.2 (20.000 m3)\TP02.2_1 Instantaan Rupture	N-HEXANE	13389918	64046.46	439356.3	0.00002		D 5	13389918							0.065	296.3117	296.3117	IRdFFO			104.482	245.4323	289.3517	330.9061
HHTT\Opslag (hexaan)\TP02.2 (20.000 m3)\TP02.2_1 Instantaan Rupture	N-HEXANE	13389918	64046.46	439356.3	0.00002		F 1.5	13389918							0.065	207.5296	207.5296	IRFFFP			92.72201	208.3738	173.9663	258.9083
HHTT\Opslag (hexaan)\TP02.2 (20.000 m3)\TP02.2_2 10 minuten fixed duration release	N-HEXANE	13389918	64046.46	439356.3	0.00002		D 5		22316.53	600					0.065	297.832	317.2718	CRIHJP	231.1063	315.9484	451.8917	301.2023	346.7613	
HHTT\Opslag (hexaan)\TP02.2 (20.000 m3)\TP02.2_2 10 minuten fixed duration release	N-HEXANE	13389918	64046.46	439356.3	0.00002		F 1.5		22316.53	600					0.065	311.4613	380.6111	CRIHJP	284.1214	379.1575	525.7683	266.1424	358.9322	
HHTT\Opslag (hexaan)\TP02.2 (20.000 m3)\TP02.2_3 lek leak	N-HEXANE	13389918	64046.46	439356.3	0.0004	0.01	D 5		0.836432	1800					0.065		20.04139	CRIHJP	17.21138	37.11714	56.3671			
HHTT\Opslag (hexaan)\TP02.2 (20.000 m3)\TP02.2_3 lek leak	N-HEXANE	13389918	64046.46	439356.3	0.0004	0.01	F 1.5		0.836432	1800					0.065		21.31745	CRIHJP	16.86166	28.0608	53.21164			
HHTT\Opslag (hexaan)\TP02.3 (10.000 m3)\TP02.3_1 Instantaan Rupture	N-HEXANE	6694959	64046.46	439356.3	1E-05		D 5	6694958.9							0.065	251.4401	251.4401	IRdFFO			104.4831	245.4247	242.1763	290.4072
HHTT\Opslag (hexaan)\TP02.3 (10.000 m3)\TP02.3_1 Instantaan Rupture	N-HEXANE	6694959	64046.46	439356.3	1E-05		F 1.5	6694958.9							0.065	194.9484	194.9484	IRFFFP			92.73214	208.3944	166.2834	246.387
HHTT\Opslag (hexaan)\TP02.3 (10.000 m3)\TP02.3_2 10 minuten fixed duration release	N-HEXANE	6694959	64046.46	439356.3	1E-05		D 5		11158.265	600					0.065	261.7095	280.9462	CRIHJP	204.4795	279.7704	400.7	214.2513	290.2337	
HHTT\Opslag (hexaan)\TP02.3 (10.000 m3)\TP02.3_2 10 minuten fixed duration release	N-HEXANE	6694959	64046.46	439356.3	1E-05		F 1.5		11158.265	600					0.065	283.0016	327.5918	CRIHJP	244.7685	326.3461	451.9435	277.6577	331.0013	
HHTT\Opslag (hexaan)\TP02.3 (10.000 m3)\TP02.3_3 lek leak	N-HEXANE	6694959	64046.46	439356.3	0.0002	0.01	D 5		0.836432	1800					0.065		20.04139	CRIHJP	17.21138	37.11714	56.3671			
HHTT\Opslag (hexaan)\TP02.3 (10.000 m3)\TP02.3_3 lek leak	N-HEXANE	6694959	64046.46	439356.3	0.0002	0.01	F 1.5		0.836432	1800					0.065		21.31745	CRIHJP	16.86166	28.0608	53.21164			
HHTT\Opslag (hexaan)\TP03.1 (20.000 m3)\TP03.1_1 Instantaan Rupture	N-HEXANE	13389918	64148.93	439401	0.00003		D 5	13389918							0.065	294.8184	294.8184	IRdFFO			89.31062	213.062	286.2609</	



Path To Root	Substance	Inventory [kg]	LocationX [m]	LocationY [m]	Event frequency [/AveYear]	Hole Size / Pipe Diameter [m]	Weather	Discharge mass [kg]	Discharge rate [kg/s]	Release duration [s]	Largest Distance to 1% lethality [m]	Largest Distance to VRW [m]	Largest Distance to AGW [m]	Largest Distance to LBW [m]	Probability of direct ignition [fraction]	Largest distance to LFL [m]	Largest Distance to 1% lethality [m]	Correpon ding event (1% lethality)	Largest distance to 35 kW/m2 [m]	Largest distance to 10 kW/m2 [m]	Largest distance to 3 kW/m2 [m]	Largest Distance to 0.3 bar [m]	Largest Distance to 0.1 bar [m]
HHTT\Opslag (hexaan)\TP03.1 (20.000 m3)\TP03.1_3 lek leak	N-HEXANE	13389918	64148.93	439401	0.0006	0.01	F 1.5		0.836432	1800					0.065		21.31745	CRIHJP	16.86166	28.0608	53.21164		
HHTT\Opslag (hexaan)\TP03.2 (10.000 m3)\TP03.2_1 Instantaan Rupture	N-HEXANE	6694959	64148.93	439401	5E-06		D 5	6694958.9							0.065	250.6999	250.6999	IRdFFO		89.31543	213.0564	241.5588	293.8022
HHTT\Opslag (hexaan)\TP03.2 (10.000 m3)\TP03.2_1 Instantaan Rupture	N-HEXANE	6694959	64148.93	439401	5E-06		F 1.5	6694958.9							0.065	231.2327	231.2327	IRdFFO		78.97597	180.1045	185.0095	245.2635
HHTT\Opslag (hexaan)\TP03.2 (10.000 m3)\TP03.2_2 10 minuten fixed duration release	N-HEXANE	6694959	64148.93	439401	5E-06		D 5		11158.265	600					0.065	260.8833	280.9462	CRIHJP	204.4795	279.7704	400.7	212.3869	286.7323
HHTT\Opslag (hexaan)\TP03.2 (10.000 m3)\TP03.2_2 10 minuten fixed duration release	N-HEXANE	6694959	64148.93	439401	5E-06		F 1.5		11158.265	600					0.065	279.6452	327.5918	CRIHJP	244.7685	326.3461	451.9435	238.333	320.4526
HHTT\Opslag (hexaan)\TP03.2 (10.000 m3)\TP03.2_3 lek leak	N-HEXANE	6694959	64148.93	439401	1E-04	0.01	D 5		0.836432	1800					0.065		20.04139	CRIHJP	17.21138	37.11714	56.3671		
HHTT\Opslag (hexaan)\TP03.2 (10.000 m3)\TP03.2_3 lek leak	N-HEXANE	6694959	64148.93	439401	1E-04	0.01	F 1.5		0.836432	1800					0.065		21.31745	CRIHJP	16.86166	28.0608	53.21164		
HHTT\Opslag (hexaan)\TP03.3 (5.000 m3)\TP03.3_1 Instantaan Rupture	N-HEXANE	3347480	64148.93	439401	5E-06		D 5	3347479.5							0.065	222.25	222.25	IRdFFO		89.31732	213.0948	218.6249	261.3946
HHTT\Opslag (hexaan)\TP03.3 (5.000 m3)\TP03.3_1 Instantaan Rupture	N-HEXANE	3347480	64148.93	439401	5E-06		F 1.5	3347479.5							0.065	179.4765	179.4765	IRdFFO		78.96458	180.0808	157.8041	230.3197
HHTT\Opslag (hexaan)\TP03.3 (5.000 m3)\TP03.3_2 10 minuten fixed duration release	N-HEXANE	3347480	64148.93	439401	5E-06		D 5		5579.1324	600					0.065	225.9656	245.9313	CRIHJP	178.8409	244.8983	351.2637	185.0416	249.8028
HHTT\Opslag (hexaan)\TP03.3 (5.000 m3)\TP03.3_2 10 minuten fixed duration release	N-HEXANE	3347480	64148.93	439401	5E-06		F 1.5		5579.1324	600					0.065	252.0465	280.3191	CRIHJP	209.6582	279.2624	386.1819	213.5752	286.4821
HHTT\Opslag (hexaan)\TP03.3 (5.000 m3)\TP03.3_3 lek leak	N-HEXANE	3347480	64148.93	439401	1E-04	0.01	D 5		0.836432	1800					0.065		20.04139	CRIHJP	17.21138	37.11714	56.3671		
HHTT\Opslag (hexaan)\TP03.3 (5.000 m3)\TP03.3_3 lek leak	N-HEXANE	3347480	64148.93	439401	1E-04	0.01	F 1.5		0.836432	1800					0.065		21.31745	CRIHJP	16.86166	28.0608	53.21164		
HHTT\Opslag (hexaan)\TP04.1 (20.000 m3)\TP04.1_1 Instantaan Rupture	N-HEXANE	13389918	64273.77	439446.3	0.00003		D 5	13389918							0.065	295.8759	295.8759	IRdFXO		89.81251	214.1277	288.8239	338.2485
HHTT\Opslag (hexaan)\TP04.1 (20.000 m3)\TP04.1_1 Instantaan Rupture	N-HEXANE	13389918	64273.77	439446.3	0.00003		F 1.5	13389918							0.065	244.7809	244.7809	IRdFFO		79.4177	181.022	191.8864	254.2696
HHTT\Opslag (hexaan)\TP04.1 (20.000 m3)\TP04.1_2 10 minuten fixed duration release	N-HEXANE	13389918	64273.77	439446.3	0.00003		D 5		22316.53	600					0.065	297.6075	317.2718	CRIHJP	231.1063	315.9484	451.8917	297.2136	349.3027
HHTT\Opslag (hexaan)\TP04.1 (20.000 m3)\TP04.1_2 10 minuten fixed duration release	N-HEXANE	13389918	64273.77	439446.3	0.00003		F 1.5		22316.53	600					0.065	306.7621	380.6111	CRIHJP	284.1214	379.1575	525.7683	261.2717	353.7018
HHTT\Opslag (hexaan)\TP04.1 (20.000 m3)\TP04.1_3 lek leak	N-HEXANE	13389918	64273.77	439446.3	0.0006	0.01	D 5		0.836432	1800					0.065		20.04139	CRIHJP	17.21138	37.11714	56.3671		
HHTT\Opslag (hexaan)\TP04.1 (20.000 m3)\TP04.1_3 lek leak	N-HEXANE	13389918	64273.77	439446.3	0.0006	0.01	F 1.5		0.836432	1800					0.065		21.31745	CRIHJP	16.86166	28.0608	53.21164		
HHTT\Opslag (hexaan)\TP04.2 (10.000 m3)\TP04.2_1 Instantaan Rupture	N-HEXANE	6694959	64273.77	439446.3	5E-06		D 5	6694958.9							0.065	250.7253	250.7253	IRdFXO		89.80806	214.1343	241.5821	293.8582
HHTT\Opslag (hexaan)\TP04.2 (10.000 m3)\TP04.2_1 Instantaan Rupture	N-HEXANE	6694959	64273.77	439446.3	5E-06		F 1.5	6694958.9							0.065	231.3403	231.3403	IRdFFO		79.42451	181.0361	185.085	245.4316
HHTT\Opslag (hexaan)\TP04.2 (10.000 m3)\TP04.2_2 10 minuten fixed duration release	N-HEXANE	6694959	64273.77	439446.3	5E-06		D 5		11158.265	600					0.065	260.9909	280.9462	CRIHJP	204.4795	279.7704	400.7	262.5637	300.1114
HHTT\Opslag (hexaan)\TP04.2 (10.000 m3)\TP04.2_2 10 minuten fixed duration release	N-HEXANE	6694959	64273.77	439446.3	5E-06		F 1.5		11158.265	600					0.065	279.8571	327.5918	CRIHJP	244.7685	326.3461	451.9435	238.0968	320.2687
HHTT\Opslag (hexaan)\TP04.2 (10.000 m3)\TP04.2_3 lek leak	N-HEXANE	6694959	64273.77	439446.3	1E-04	0.01	D 5		0.836432	1800					0.065		20.04139	CRIHJP	17.21138	37.11714	56.3671		
HHTT\Opslag (hexaan)\TP04.2 (10.000 m3)\TP04.2_3 lek leak	N-HEXANE	6694959	64273.77	439446.3	1E-04	0.01	F 1.5		0.836432	1800					0.065		21.31745	CRIHJP	16.86166	28.0608	53.21164		
HHTT\Opslag (hexaan)\TP04.3 (5.000 m3)\TP04.3_1 Instantaan Rupture	N-HEXANE	3347480	64273.77	439446.3	5E-06		D 5	3347479.5							0.065	222.2881	222.2881	IRdFXO		89.81613	214.1872	218.2649	260.2292
HHTT\Opslag (hexaan)\TP04.3 (5.000 m3)\TP04.3_1 Instantaan Rupture	N-HEXANE	3347480	64273.77	439446.3	5E-06		F 1.5	3347479.5							0.065	179.4936	179.4936	IRdFFO		79.41412	181.0146	157.8148	230.3456
HHTT\Opslag (hexaan)\TP04.3 (5.000 m3)\TP04.3_2 10 minuten fixed duration release	N-HEXANE	3347480	64273.77	439446.3	5E-06		D 5		5579.1324	600					0.065	226.2196	245.9313	CRIHJP	178.8409	244.8983	351.2637	185.2189	250.1118
HHTT\Opslag (hexaan)\TP04.3 (5.000 m3)\TP04.3_2 10 minuten fixed duration release	N-HEXANE	3347480	64273.77	439446.3	5E-06		F 1.5		5579.1324	600					0.065	252.2535	280.3191	CRIHJP	209.6582	279.2624	386.1819	213.3993	286.3729
HHTT\Opslag (hexaan)\TP04.3 (5.000 m3)\TP04.3_3 lek leak	N-HEXANE	3347480	64273.77	439446.3	1E-04	0.01	D 5		0.836432	1800					0.065		20.04139	CRIHJP	17.21138	37.11714	56.3671		
HHTT\Opslag (hexaan)\TP04.3 (5.000 m3)\TP04.3_3 lek leak	N-HEXANE	3347480	64273.77	439446.3	1E-04	0.01	F 1.5		0.836432	1800					0.065		21.31745	CRIHJP	16.86166	28.0608	53.21164		
HHTT\Opslag (hexaan)\TP05.1 (17.000 m3)\TP05.1_1 Instantaan Rupture	N-HEXANE	11381430	64366.82	439489	5E-06		D 5	11381430							0.065	273.3503	273.3503	IRdFXO		81.77293	195.1864	264.8122	315.6941
HHTT\Opslag (hexaan)\TP05.1 (17.000 m3)\TP05.1_1 Instantaan Rupture	N-HEXANE	11381430	64366.82	439489	5E-06		F 1.5	11381430							0.065	239.6182	239.6182	IRdFFO		71.58715	164.4882	183.7552	249.0463
HHTT\Opslag (hexaan)\TP05.1 (17.000 m3)\TP05.1_2 10 minuten fixed duration release	N-HEXANE	11381430	64366.82	439489	5E-06		D 5		18969.05	600					0.065	289.0814	309.0352	CRIHJP	225.0699	307.7452	440.2923	279.381	335.4585
HHTT\Opslag (hexaan)\TP05.1 (17.000 m3)\TP05.1_2 10 minuten fixed duration release	N-HEXANE	11381430	64366.82	439489	5E-06		F 1.5		18969.05	600					0.065	300.6063	367.6846	CRIHJP	274.5292	366.2817	507.7629	251.4269	340.6113
HHTT\Opslag (hexaan)\TP05.1 (17.000 m3)\TP05.1_3 lek leak	N-HEXANE	11381430	64366.82	439489	1E-04	0.01	D 5		0.836432	1800					0.065		20.04139	CRIHJP	17.21138	37.11714	56.3671		
HHTT\Opslag (hexaan)\TP05.1 (17.000 m3)\TP05.1_3 lek leak	N-HEXANE	11381430	64366.82	439489	1E-04	0.01	F 1.5		0.836432	1800					0.065		21.31745	CRIHJP	16.86166	28.0608	53.21164		
HHTT\Opslag (hexaan)\TP05.2 (20.000 m3)\TP05.2_1 Instantaan Rupture	N-HEXANE	13389918	64366.82	439489	5E-06		D 5	13389918							0.065	295.3389	295.3389	IRdFXO		81.76976	195.147	288.2805	340.4529
HHTT\Opslag (hexaan)\TP05.2 (20.000 m3)\TP05.2_1 Instantaan Rupture	N-HEXANE	13389918	64366.82	439489	5E-06		F 1.5	13389918							0.065	243.0832	243.0832	IRdFFO		71.58219	164.4779	190.5921	251.2996
HHTT\Opslag (hexaan)\TP05.2 (20.000 m3)\TP05.2_2 10 minuten fixed duration release	N-HEXANE	13389918	64366.82	439489	5E-06		D 5		22316.53	600					0.065	297.4654	317.2718	CRIHJP	231.1063	315.9484	451.8917	289.5074	346.0917
HHTT\Opslag (hexaan)\TP05.2 (20.000 m3)\TP05.2_2 10 minuten fixed duration release	N-HEXANE	13389918	64366.82	439489	5E-06		F 1.5		22316.53	600					0.065	305.0623	380.6111	CRIHJP	284.1214	379.1575	525.7683	257.9195	349.3394
HHTT\Opslag (hexaan)\TP05.2 (20.000 m3)\TP05.2_3 lek leak	N-HEXANE	13389918	64366.82	439489	1E-04	0.01	D 5		0.836432	1800					0.065		20.04139	CRIHJP	17.21138	37.11714	56.3671		
HHTT\Opslag (hexaan)\TP05.2 (20.000 m3)\TP05.2_3 lek leak	N-HEXANE	13389918	64366.82	439489	1E-04	0.01	F 1.5		0.836432	1800					0.065		21.31745	CRIHJP	16.86166	28.0608	53.21164		
HHTT\Opslag (hexaan)\TP06.1 (35.000 m3)\TP06.1_1 Instantaan Rupture	N-HEXANE	234																					



Path To Root	Substance	Inventory [kg]	LocationX [m]	LocationY [m]	Event frequency [/AveYear]	Hole Size / Pipe Diameter [m]	Weather	Discharge mass [kg]	Discharge rate [kg/s]	Release duration [s]	Largest Distance to 1% lethality [m]	Largest Distance to VRW [m]	Largest Distance to AGW [m]	Largest Distance to LBW [m]	Probability of direct ignition [fraction]	Largest distance to LFL [m]	Largest Distance to 1% lethality [m]	Correpon ding event (1% lethality)	Largest distance to 35 kW/m2 [m]	Largest distance to 10 kW/m2 [m]	Largest distance to 3 kW/m2 [m]	Largest Distance to 0.3 bar [m]	Largest Distance to 0.1 bar [m]
HHTT\Opslag (hexaan)\TP06.2 (25.000 m3)\TP06.2_2 10 minuten fixed duration release	N-HEXANE	16737397	64456.57	439505.2	1E-05		D 5		27895.662	600					0.065	310.0228	328.6533	CRIHJP	239.4572	327.2838	467.9125	305.5007	362.9726
HHTT\Opslag (hexaan)\TP06.2 (25.000 m3)\TP06.2_2 10 minuten fixed duration release	N-HEXANE	16737397	64456.57	439505.2	1E-05		F 1.5		27895.662	600					0.065	318.2072	396.8075	CRIHJP	296.138	395.2903	548.3314	265.4745	361.2607
HHTT\Opslag (hexaan)\TP06.2 (25.000 m3)\TP06.2_3 lek leak	N-HEXANE	16737397	64456.57	439505.2	0.0002	0.01	D 5		0.836432	1800					0.065		20.04139	CRIHJP	17.21138	37.11714	56.3671		
HHTT\Opslag (hexaan)\TP06.2 (25.000 m3)\TP06.2_3 lek leak	N-HEXANE	16737397	64456.57	439505.2	0.0002	0.01	F 1.5		0.836432	1800					0.065		21.31745	CRIHJP	16.86166	28.0608	53.21164		
HHTT\Opslag (hexaan)\TP07.1 (25.000 m3)\TP07.1_1 Instantaan Rupture	N-HEXANE	16737397	64611.48	439529.2	0.000015		D 5	16737397							0.065	307.9214	307.9214	IRdFFO		96.61774	228.7209	298.4768	348.1992
HHTT\Opslag (hexaan)\TP07.1 (25.000 m3)\TP07.1_1 Instantaan Rupture	N-HEXANE	16737397	64611.48	439529.2	0.000015		F 1.5	16737397							0.065	254.8093	254.8093	IRdFFO		85.57667	193.7551	200.3747	270.59
HHTT\Opslag (hexaan)\TP07.1 (25.000 m3)\TP07.1_2 10 minuten fixed duration release	N-HEXANE	16737397	64611.48	439529.2	0.000015		D 5		27895.662	600					0.065	310.0194	328.6533	CRIHJP	239.4572	327.2838	467.9125	307.8082	361.7397
HHTT\Opslag (hexaan)\TP07.1 (25.000 m3)\TP07.1_2 10 minuten fixed duration release	N-HEXANE	16737397	64611.48	439529.2	0.000015		F 1.5		27895.662	600					0.065	318.0592	396.8075	CRIHJP	296.138	395.2903	548.3314	266.8911	362.248
HHTT\Opslag (hexaan)\TP07.1 (25.000 m3)\TP07.1_3 lek leak	N-HEXANE	16737397	64611.48	439529.2	0.0003	0.01	D 5		0.836432	1800					0.065		20.04139	CRIHJP	17.21138	37.11714	56.3671		
HHTT\Opslag (hexaan)\TP07.1 (25.000 m3)\TP07.1_3 lek leak	N-HEXANE	16737397	64611.48	439529.2	0.0003	0.01	F 1.5		0.836432	1800					0.065		21.31745	CRIHJP	16.86166	28.0608	53.21164		
HHTT\Opslag (hexaan)\TP07.2 (17.000 m3)\TP07.2_1 Instantaan Rupture	N-HEXANE	11381430	64611.48	439529.2	0.000015		D 5	11381430							0.065	274.3459	274.3459	IRdFFO		96.63436	228.7208	266.1462	317.5642
HHTT\Opslag (hexaan)\TP07.2 (17.000 m3)\TP07.2_1 Instantaan Rupture	N-HEXANE	11381430	64611.48	439529.2	0.000015		F 1.5	11381430							0.065	242.8376	242.8376	IRdFFO		85.57349	193.7486	185.1418	255.2368
HHTT\Opslag (hexaan)\TP07.2 (17.000 m3)\TP07.2_2 10 minuten fixed duration release	N-HEXANE	11381430	64611.48	439529.2	0.000015		D 5		18969.05	600					0.065	289.3539	309.0352	CRIHJP	225.0699	307.7452	440.2923	291.6237	336.5053
HHTT\Opslag (hexaan)\TP07.2 (17.000 m3)\TP07.2_2 10 minuten fixed duration release	N-HEXANE	11381430	64611.48	439529.2	0.000015		F 1.5		18969.05	600					0.065	301.0313	367.6846	CRIHJP	274.5292	366.2817	507.7629	252.4161	342.1364
HHTT\Opslag (hexaan)\TP07.2 (17.000 m3)\TP07.2_3 lek leak	N-HEXANE	11381430	64611.48	439529.2	0.0003	0.01	D 5		0.836432	1800					0.065		20.04139	CRIHJP	17.21138	37.11714	56.3671		
HHTT\Opslag (hexaan)\TP07.2 (17.000 m3)\TP07.2_3 lek leak	N-HEXANE	11381430	64611.48	439529.2	0.0003	0.01	F 1.5		0.836432	1800					0.065		21.31745	CRIHJP	16.86166	28.0608	53.21164		
HHTT\Opslag (hexaan)\TP07.3 (6.000 m3)\TP07.3_1 Instantaan Rupture	N-HEXANE	4016975	64611.48	439529.2	1E-05		D 5	4016975.3							0.065	231.8916	231.8916	IRdFFO		96.62672	228.7017	228.1947	268.0749
HHTT\Opslag (hexaan)\TP07.3 (6.000 m3)\TP07.3_1 Instantaan Rupture	N-HEXANE	4016975	64611.48	439529.2	1E-05		F 1.5	4016975.3							0.065	189.4869	189.4869	IRdFFO		85.57522	193.7522	163.5086	237.2169
HHTT\Opslag (hexaan)\TP07.3 (6.000 m3)\TP07.3_2 10 minuten fixed duration release	N-HEXANE	4016975	64611.48	439529.2	1E-05		D 5		6694.9589	600					0.065	235.3363	254.966	CRIHJP	185.453	253.896	364.0285	192.3247	260.5463
HHTT\Opslag (hexaan)\TP07.3 (6.000 m3)\TP07.3_2 10 minuten fixed duration release	N-HEXANE	4016975	64611.48	439529.2	1E-05		F 1.5		6694.9589	600					0.065	261.5684	292.1331	CRIHJP	218.4354	291.03	402.6099	217.1739	292.6681
HHTT\Opslag (hexaan)\TP07.3 (6.000 m3)\TP07.3_3 lek leak	N-HEXANE	4016975	64611.48	439529.2	0.0002	0.01	D 5		0.836432	1800					0.065		20.04139	CRIHJP	17.21138	37.11714	56.3671		
HHTT\Opslag (hexaan)\TP07.3 (6.000 m3)\TP07.3_3 lek leak	N-HEXANE	4016975	64611.48	439529.2	0.0002	0.01	F 1.5		0.836432	1800					0.065		21.31745	CRIHJP	16.86166	28.0608	53.21164		
HHTT\Opslag (hexaan)\TP08.1 (35.000 m3)\TP08.1_1 Instantaan Rupture	N-HEXANE	23432356	64633.64	439615.9	0.000015		D 5	23432356							0.065	328.2521	328.2521	IRdFFO		92.93641	220.8359	321.1267	378.938
HHTT\Opslag (hexaan)\TP08.1 (35.000 m3)\TP08.1_1 Instantaan Rupture	N-HEXANE	23432356	64633.64	439615.9	0.000015		F 1.5	23432356							0.065	279.4634	279.4634	IRdFFO		82.23993	186.8728	221.1294	295.5892
HHTT\Opslag (hexaan)\TP08.1 (35.000 m3)\TP08.1_2 10 minuten fixed duration release	N-HEXANE	23432356	64633.64	439615.9	0.000015		D 5		39053.927	600					0.065	327.2509	345.3892	CRIHJP	251.742	343.952	491.455	319.8208	381.0396
HHTT\Opslag (hexaan)\TP08.1 (35.000 m3)\TP08.1_2 10 minuten fixed duration release	N-HEXANE	23432356	64633.64	439615.9	0.000015		F 1.5		39053.927	600					0.065	328.9768	416.6106	CRIHJP	310.8276	415.0156	575.925	275.4436	375.4108
HHTT\Opslag (hexaan)\TP08.1 (35.000 m3)\TP08.1_3 lek leak	N-HEXANE	23432356	64633.64	439615.9	0.0003	0.01	D 5		0.836432	1800					0.065		20.04139	CRIHJP	17.21138	37.11714	56.3671		
HHTT\Opslag (hexaan)\TP08.1 (35.000 m3)\TP08.1_3 lek leak	N-HEXANE	23432356	64633.64	439615.9	0.0003	0.01	F 1.5		0.836432	1800					0.065		21.31745	CRIHJP	16.86166	28.0608	53.21164		
HHTT\Opslag (hexaan)\TP08.2 (9.000 m3)\TP08.2_1 Instantaan Rupture	N-HEXANE	6025463	64633.64	439615.9	1E-05		D 5	6025463							0.065	244.1282	244.1282	IRdFFO		92.90002	220.7684	236.7459	283.2343
HHTT\Opslag (hexaan)\TP08.2 (9.000 m3)\TP08.2_1 Instantaan Rupture	N-HEXANE	6025463	64633.64	439615.9	1E-05		F 1.5	6025463							0.065	229.9791	229.9791	IRdFFO		82.20885	186.8084	184.4216	243.54
HHTT\Opslag (hexaan)\TP08.2 (9.000 m3)\TP08.2_2 10 minuten fixed duration release	N-HEXANE	6025463	64633.64	439615.9	1E-05		D 5		10042.438	600					0.065	255.6272	275.461	CRIHJP	200.4609	274.3075	392.9618	256.7119	297.9688
HHTT\Opslag (hexaan)\TP08.2 (9.000 m3)\TP08.2_2 10 minuten fixed duration release	N-HEXANE	6025463	64633.64	439615.9	1E-05		F 1.5		10042.438	600					0.065	276.8652	319.9611	CRIHJP	239.1025	318.7448	441.3216	232.8265	313.6209
HHTT\Opslag (hexaan)\TP08.2 (9.000 m3)\TP08.2_3 lek leak	N-HEXANE	6025463	64633.64	439615.9	0.0002	0.01	D 5		0.836432	1800					0.065		20.04139	CRIHJP	17.21138	37.11714	56.3671		
HHTT\Opslag (hexaan)\TP08.2 (9.000 m3)\TP08.2_3 lek leak	N-HEXANE	6025463	64633.64	439615.9	0.0002	0.01	F 1.5		0.836432	1800					0.065		21.31745	CRIHJP	16.86166	28.0608	53.21164		
HHTT\Opslag (pentaan)\TP05.3 (17.000 m3)\TP05.3_1 Instantaan Rupture	N-PENTANE	10824319	64366.82	439489	5E-06		D 5	10824319							0.065	459.0501	459.0501	IRdFXO		81.71237	201.7209	410.1889	557.2291
HHTT\Opslag (pentaan)\TP05.3 (17.000 m3)\TP05.3_1 Instantaan Rupture	N-PENTANE	10824319	64366.82	439489	5E-06		F 1.5	10824319							0.065	453.4996	453.4996	IRdFFP		71.51314	167.7595	300.6831	452.8467
HHTT\Opslag (pentaan)\TP05.3 (17.000 m3)\TP05.3_2 10 minuten fixed duration release	N-PENTANE	10824319	64366.82	439489	5E-06		D 5		18040.531	600					0.065	502.9858	519.5107	CRIHJP	379.9371	517.3773	735.3845	474.1326	606.4805
HHTT\Opslag (pentaan)\TP05.3 (17.000 m3)\TP05.3_2 10 minuten fixed duration release	N-PENTANE	10824319	64366.82	439489	5E-06		F 1.5		18040.531	600					0.065	757.7347	757.7347	CRdFFP	479.2634	639.9249	887.6387	610.0095	851.4914
HHTT\Opslag (pentaan)\TP05.3 (17.000 m3)\TP05.3_3 lek leak	N-PENTANE	10824319	64366.82	439489	1E-04	0.01	D 5		0.7868874	1800					0.065		19.88178	CRIHJP	15.98738	33.45474	47.42284		
HHTT\Opslag (pentaan)\TP05.3 (17.000 m3)\TP05.3_3 lek leak	N-PENTANE	10824319	64366.82	439489	1E-04	0.01	F 1.5		0.7868874	1800					0.065		23.4336	CRIHJP	18.58375	27.87399	49.00004		
HHTT\Opslag (pentaan)\TP05.4 (20.000 m3)\TP05.4_1 Instantaan Rupture	N-PENTANE	12734493	64366.82	439489	5E-06		D 5	12734493							0.065	476.4991	476.4991	IRdFXO		81.70967	201.7274	458.034	575.04
HHTT\Opslag (pentaan)\TP05.4 (20.000 m3)\TP05.4_1 Instantaan Rupture	N-PENTANE	12734493	64366.82	439489	5E-06		F 1.5	12734493							0.065	462.3074	462.3074	IRdFFP		71.48642	167.7025	314.2546	455.0015
HHTT\Opslag (pentaan)\TP05.4 (20.000 m3)\TP05.4_2 10 minuten fixed duration release	N-PENTANE	12734493	64366.82	439489	5E-06		D 5		21224.154	600					0.065	520.7604	535.1517	CRIHJP	391.4758	532.9563	75		

Path To Root	Substance	Inventory [kg]	LocationX [m]	LocationY [m]	Event frequency [/AvgeYear]	Hole Size / Pipe Diameter [m]	Weather	Discharge mass [kg]	Discharge rate [kg/s]	Release duration [s]	Largest Distance to 1% lethality [m]	Largest Distance to VRW [m]	Largest Distance to AGW [m]	Largest Distance to LBW [m]	Probability of direct ignition [fraction]	Largest distance to LFL [m]	Largest Distance to 1% lethality [m]	Correpon ding event (1% lethality)	Largest distance to 35 kW/m2 [m]	Largest distance to 10 kW/m2 [m]	Largest distance to 3 kW/m2 [m]	Largest Distance to 0.3 bar [m]	Largest Distance to 0.1 bar [m]
HHTT\Schepen\Klasse 0* (pentaan)\Berth V1\Aanvaring\S1K_K0*\S1K_K0* fixed duration release	N-PENTANE	19101.74	63824.35	439486.9	0.000017		D 5		10.612077	1800					0.065	40.06563	45.32763	CRdFFP	31.24865	44.60751	107.9566		
HHTT\Schepen\Klasse 0* (pentaan)\Berth V1\Aanvaring\S1K_K0*\S1K_K0* fixed duration release	N-PENTANE	19101.74	63824.35	439486.9	0.000017		F 1.5		10.612077	1800					0.065	105.636	105.636	CRdFFO	34.87739	57.2714	131.0227	102.8249	155.6342
HHTT\Schepen\Klasse 0* (pentaan)\Berth V1\Laden\S1s-01_K0*\S1s-01_K0* line rupture	N-PENTANE	88504.73	63824.35	439486.9	5.2E-07	0.107	D 5		149.17807	593.6662					0.065	229.2579	229.2579	CRdFFP	114.5239	155.9034	321.0997	226.41	306.071
HHTT\Schepen\Klasse 0* (pentaan)\Berth V1\Laden\S1s-01_K0*\S1s-01_K0* line rupture	N-PENTANE	88504.73	63824.35	439486.9	5.2E-07	0.107	F 1.5		149.17807	593.6662					0.065	310.6947	310.6947	CRdFFP	129.5888	171.7393	302.4347	253.2856	395.3787
HHTT\Schepen\Klasse 0* (pentaan)\Berth V1\Laden\S1s-02\03_K0*\S1s-02_K0* line rupture	N-PENTANE	530391.6	63824.35	439486.9	0.000000058	0.145	D 5		295.29855	1796.476					0.065	369.1234	369.1234	CRdFFP	149.0836	219.8636	475.6287	323.7355	490.7003
HHTT\Schepen\Klasse 0* (pentaan)\Berth V1\Laden\S1s-02\03_K0*\S1s-02_K0* line rupture	N-PENTANE	530391.6	63824.35	439486.9	0.000000058	0.145	F 1.5		295.29855	1796.476					0.065	747.7501	749.4474	CRdFXO	169.4111	224.601	425.748	749.4474	904.7029
HHTT\Schepen\Klasse 0* (pentaan)\Berth V1\Laden\S1s-02\03_K0*\S1s-03_K0* leak	N-PENTANE	530391.6	63824.35	439486.9	0.0000058	0.03048	D 5		13.680682	1800					0.065	82.67019	82.67019	CNdFFO	50.30122	68.19731	96.74637		
HHTT\Schepen\Klasse 0* (pentaan)\Berth V1\Laden\S1s-02\03_K0*\S1s-03_K0* leak	N-PENTANE	530391.6	63824.35	439486.9	0.0000058	0.03048	F 1.5		13.680682	1800					0.065	200.8781	200.8781	CRdFFP	61.14038	79.25872	107.0231	150.8025	213.144
HHTT\Schepen\Klasse 0* (pentaan)\Berth V1\Laden\S1a-01_K0*\S1a-01_K0* line rupture	N-PENTANE	88504.73	63824.35	439486.9	0.00000038	0.107	D 5		149.17807	593.6662					0.065	229.954	229.954	CRdFFP	114.5239	155.9034	321.0997	226.9073	307.2525
HHTT\Schepen\Klasse 0* (pentaan)\Berth V1\Laden\S1a-01_K0*\S1a-01_K0* line rupture	N-PENTANE	88504.73	63824.35	439486.9	0.00000038	0.107	F 1.5		149.17807	593.6662					0.065	310.5712	310.5712	CRdFFP	129.5888	171.7393	302.4347	253.3432	395.3768
HHTT\Schepen\Klasse 0* (pentaan)\Berth V1\Laden\S1a-02\03_K0*\S1a-02_K0* line rupture	N-PENTANE	530391.6	63824.35	439486.9	4.3E-08	0.145	D 5		295.29855	1796.476					0.065	369.1234	369.1234	CRdFFP	149.0836	219.8636	475.6287	323.7355	490.7003
HHTT\Schepen\Klasse 0* (pentaan)\Berth V1\Laden\S1a-02\03_K0*\S1a-02_K0* line rupture	N-PENTANE	530391.6	63824.35	439486.9	4.3E-08	0.145	F 1.5		295.29855	1796.476					0.065	747.7501	749.4474	CRdFXO	169.4111	224.601	425.748	749.4474	904.7029
HHTT\Schepen\Klasse 0* (pentaan)\Berth V1\Laden\S1a-02\03_K0*\S1a-03_K0* leak	N-PENTANE	530391.6	63824.35	439486.9	4.3E-06	0.03048	D 5		13.680682	1800					0.065	82.67019	82.67019	CNdFFO	50.30122	68.19731	96.74637		
HHTT\Schepen\Klasse 0* (pentaan)\Berth V1\Laden\S1a-02\03_K0*\S1a-03_K0* leak	N-PENTANE	530391.6	63824.35	439486.9	4.3E-06	0.03048	F 1.5		13.680682	1800					0.065	200.8781	200.8781	CRdFFP	61.14038	79.25872	107.0231	150.8025	213.144
HHTT\Schepen\Klasse 0* (pentaan)\Berth V1\Lossen\S1s-01_K0*\S1s-01_K0* line rupture	N-PENTANE	140079.4	63824.35	439486.9	4.3E-07	0.13	D 5		231.49647	605.469					0.065	280.4494	292.4788	CRdFXP	135.9152	185.4855	371.5985	292.4788	349.8375
HHTT\Schepen\Klasse 0* (pentaan)\Berth V1\Lossen\S1s-01_K0*\S1s-01_K0* line rupture	N-PENTANE	140079.4	63824.35	439486.9	4.3E-07	0.13	F 1.5		231.49647	605.469					0.065	372.8407	372.8407	CRdFFP	154.2404	204.4578	352.7555	297.59	460.5757
HHTT\Schepen\Klasse 0* (pentaan)\Berth V1\Lossen\S1s-02\03_K0*\S1s-02_K0* line rupture	N-PENTANE	841749.9	63824.35	439486.9	0.000000048	0.179	D 5		469.55211	1793.007					0.065	478.3437	478.3437	CRdFXP	176.9753	242.3465	494.5265	415.5692	634.0375
HHTT\Schepen\Klasse 0* (pentaan)\Berth V1\Lossen\S1s-02\03_K0*\S1s-02_K0* line rupture	N-PENTANE	841749.9	63824.35	439486.9	0.000000048	0.179	F 1.5		469.55211	1793.007					0.065	859.3941	859.3941	CRdFFO	201.7122	267.5329	425.7456	801.1887	970.9774
HHTT\Schepen\Klasse 0* (pentaan)\Berth V1\Lossen\S1s-02\03_K0*\S1s-03_K0* leak	N-PENTANE	841749.9	63824.35	439486.9	0.0000048	0.03048	D 5		13.680682	1800					0.065	82.44086	82.44086	CNdFFO	50.30122	68.19731	96.74637		
HHTT\Schepen\Klasse 0* (pentaan)\Berth V1\Lossen\S1s-02\03_K0*\S1s-03_K0* leak	N-PENTANE	841749.9	63824.35	439486.9	0.0000048	0.03048	F 1.5		13.680682	1800					0.065	199.9828	199.9828	CRdFFP	61.14038	79.25872	107.0231	150.2914	212.5801
HHTT\Schepen\Klasse 0* (pentaan)\Berth V1\Lossen\S1a-01_K0*\S1a-01_K0* line rupture	N-PENTANE	140079.4	63824.35	439486.9	3.2076E-07	0.081	D 5		78.598115	1782.641					0.065	146.7843	146.7843	CRdFXP	88.51725	119.9901	267.1145	135.4136	206.9441
HHTT\Schepen\Klasse 0* (pentaan)\Berth V1\Lossen\S1a-01_K0*\S1a-01_K0* line rupture	N-PENTANE	140079.4	63824.35	439486.9	3.2076E-07	0.081	F 1.5		78.598115	1782.641					0.065	403.4134	414.885	CRdFXO	99.37443	156.6745	327.4271	414.885	514.6959
HHTT\Schepen\Klasse 0* (pentaan)\Berth V1\Lossen\S1a-02\03_K0*\S1a-02_K0* line rupture	N-PENTANE	841749.9	63824.35	439486.9	3.564E-08	0.179	D 5		469.55211	1793.007					0.065	478.3466	478.3466	CRdFXP	176.9753	242.3465	494.5265	414.1043	633.0428
HHTT\Schepen\Klasse 0* (pentaan)\Berth V1\Lossen\S1a-02\03_K0*\S1a-02_K0* line rupture	N-PENTANE	841749.9	63824.35	439486.9	3.564E-08	0.179	F 1.5		469.55211	1793.007					0.065	859.9871	859.9871	CRdFFO	201.7122	267.5329	425.7456	802.9351	961.2659
HHTT\Schepen\Klasse 0* (pentaan)\Berth V1\Lossen\S1a-02\03_K0*\S1a-03_K0* leak	N-PENTANE	841749.9	63824.35	439486.9	3.564E-06	0.03048	D 5		13.680682	1800					0.065	82.67019	82.67019	CNdFFO	50.30122	68.19731	96.74637		
HHTT\Schepen\Klasse 0* (pentaan)\Berth V1\Lossen\S1a-02\03_K0*\S1a-03_K0* leak	N-PENTANE	841749.9	63824.35	439486.9	3.564E-06	0.03048	F 1.5		13.680682	1800					0.065	200.8781	200.8781	CRdFFP	61.14038	79.25872	107.0231	150.8025	213.144
HHTT\Schepen\Klasse 0* (pentaan)\Berth V2, V3 en V4\Aanvaring\S2/3/4G_K0*\S2/3/4G_K0* fixed duration release	N-PENTANE	47754.35	64144.25	439596.1	0.0000256		D 5		26.530193	1800					0.065	63.68141	69.97935	CRdFFP	43.80398	68.77572	165.4753	59.22437	93.98312
HHTT\Schepen\Klasse 0* (pentaan)\Berth V2, V3 en V4\Aanvaring\S2/3/4G_K0*\S2/3/4G_K0* fixed duration release	N-PENTANE	47754.35	64144.25	439596.1	0.0000256		F 1.5		26.530193	1800					0.065	186.9704	186.9704	CRdFFP	47.1246	88.22315	197.4451	166.8546	260.4575
HHTT\Schepen\Klasse 0* (pentaan)\Berth V2, V3 en V4\Aanvaring\S2/3/4K_K0*\S2/3/4K_K0* fixed duration release	N-PENTANE	19101.74	64144.25	439596.1	5.11325E-05		D 5		10.612077	1800					0.065	40.24941	45.32763	CRdFFP	31.24865	44.60751	107.9566		
HHTT\Schepen\Klasse 0* (pentaan)\Berth V2, V3 en V4\Aanvaring\S2/3/4K_K0*\S2/3/4K_K0* fixed duration release	N-PENTANE	19101.74	64144.25	439596.1	5.11325E-05		F 1.5		10.612077	1800					0.065	106.7391	106.7391	CRdFFO	34.87739	57.2714	131.0227	103.536	156.6546
HHTT\Schepen\Klasse 0* (pentaan)\Berth V2, V3 en V4\Laden\S2/3/4s-01_K0*\S2/3/4s-01_K0* line rupture	N-PENTANE	88504.73	64144.25	439596.1	1.5552E-06	0.107	D 5		149.17807	593.6662					0.065	227.2662	227.2662	CRdFXP	114.5239	155.9034	321.0997	205.7784	309.9696
HHTT\Schepen\Klasse 0* (pentaan)\Berth V2, V3 en V4\Laden\S2/3/4s-01_K0*\S2/3/4s-01_K0* line rupture	N-PENTANE	88504.73	64144.25	439596.1	1.5552E-06	0.107	F 1.5		149.17807	593.6662					0.065	310.5712	310.5712	CRdFFP	129.5888	171.7393	302.4347	253.3432	395.3768
HHTT\Schepen\Klasse 0* (pentaan)\Berth V2, V3 en V4\Laden\S2/3/4s-02_K0*\S2/3/4s-02_K0* line rupture	N-PENTANE	530391.6	64144.25	439596.1	1.728E-07	0.145	D 5		295.29855	1796.476					0.065	369.1234	369.1234	CRdFXP	149.0836	219.8636	475.6287	323.7355	490.7003

Path To Root	Substance	Inventory [kg]	LocationX [m]	LocationY [m]	Event frequency [/AvgeYear]	Hole Size / Pipe Diameter [m]	Weather	Discharge mass [kg]	Discharge rate [kg/s]	Release duration [s]	Largest Distance to 1% lethality [m]	Largest Distance to VRW [m]	Largest Distance to AGW [m]	Largest Distance to LBW [m]	Probability of direct ignition [fraction]	Largest distance to LFL [m]	Largest Distance to 1% lethality [m]	Correpon ding event (1% lethality)	Largest distance to 35 kW/m2 [m]	Largest distance to 10 kW/m2 [m]	Largest distance to 3 kW/m2 [m]	Largest Distance to 0.3 bar [m]	Largest Distance to 0.1 bar [m]
HHTT\Schepen\Klasse 0* (pentaan)\Berth V2, V3 en V4\Laden\S2/3/4s-02_K0*\S2/3/4s-02_K0* line rupture	N-PENTANE	530391.6	64144.25	439596.1	1.728E-07	0.145	F 1.5		295.29855	1796.476					0.065	747.7501	749.4474	CRdFXO	169.4111	224.601	425.748	749.4474	904.7029
HHTT\Schepen\Klasse 0* (pentaan)\Berth V2, V3 en V4\Laden\S2/3/4s-03_K0*\S2/3/4s-03_K0* leak	N-PENTANE	530391.6	64144.25	439596.1	0.00001728	0.03048	D 5		13.680682	1800					0.065	82.67019	82.67019	CNdFFO	50.30122	68.19731	96.74637		
HHTT\Schepen\Klasse 0* (pentaan)\Berth V2, V3 en V4\Laden\S2/3/4s-03_K0*\S2/3/4s-03_K0* leak	N-PENTANE	530391.6	64144.25	439596.1	0.00001728	0.03048	F 1.5		13.680682	1800					0.065	200.8781	200.8781	CRdFFP	61.14038	79.25872	107.0231	150.8025	213.144
HHTT\Schepen\Klasse 0* (pentaan)\Berth V2, V3 en V4\Laden\S2/3/4a-01_K0*\S2/3/4a-01_K0* line rupture	N-PENTANE	88504.73	64144.25	439596.1	1.15474E-06	0.107	D 5		149.17807	593.6662					0.065	227.2662	227.2662	CRdFXP	114.5239	155.9034	321.0997	205.7784	309.9696
HHTT\Schepen\Klasse 0* (pentaan)\Berth V2, V3 en V4\Laden\S2/3/4a-01_K0*\S2/3/4a-01_K0* line rupture	N-PENTANE	88504.73	64144.25	439596.1	1.15474E-06	0.107	F 1.5		149.17807	593.6662					0.065	310.5712	310.5712	CRdFFP	129.5888	171.7393	302.4347	253.3432	395.3768
HHTT\Schepen\Klasse 0* (pentaan)\Berth V2, V3 en V4\Laden\S2/3/4a-02_K0*\S2/3/4a-02_K0* line rupture	N-PENTANE	530391.6	64144.25	439596.1	1.28304E-07	0.145	D 5		295.29855	1796.476					0.065	369.1234	369.1234	CRdFXP	149.0836	219.8636	475.6287	323.7355	490.7003
HHTT\Schepen\Klasse 0* (pentaan)\Berth V2, V3 en V4\Laden\S2/3/4a-02_K0*\S2/3/4a-02_K0* line rupture	N-PENTANE	530391.6	64144.25	439596.1	1.28304E-07	0.145	F 1.5		295.29855	1796.476					0.065	747.7501	749.4474	CRdFXO	169.4111	224.601	425.748	749.4474	904.7029
HHTT\Schepen\Klasse 0* (pentaan)\Berth V2, V3 en V4\Laden\S2/3/4a-03_K0*\S2/3/4a-03_K0* leak	N-PENTANE	530391.6	64144.25	439596.1	1.28304E-05	0.03048	D 5		13.680682	1800					0.065	82.67019	82.67019	CNdFFO	50.30122	68.19731	96.74637		
HHTT\Schepen\Klasse 0* (pentaan)\Berth V2, V3 en V4\Laden\S2/3/4a-03_K0*\S2/3/4a-03_K0* leak	N-PENTANE	530391.6	64144.25	439596.1	1.28304E-05	0.03048	F 1.5		13.680682	1800					0.065	200.8781	200.8781	CRdFFP	61.14038	79.25872	107.0231	150.8025	213.144
HHTT\Schepen\Klasse 0* (pentaan)\Berth V2, V3 en V4\Lossen\S2/3/4s-01_K0*\S2/3/4s-01_K0* line rupture	N-PENTANE	140079.4	64144.25	439596.1	0.000001296	0.13	D 5		231.49647	605.469					0.065	279.2027	279.2027	CRdFXP	135.9152	185.4855	371.5985	252.5565	378.5132
HHTT\Schepen\Klasse 0* (pentaan)\Berth V2, V3 en V4\Lossen\S2/3/4s-01_K0*\S2/3/4s-01_K0* line rupture	N-PENTANE	140079.4	64144.25	439596.1	0.000001296	0.13	F 1.5		231.49647	605.469					0.065	372.7808	372.7808	CRdFFP	154.2404	204.4578	352.7555	297.5649	460.5468
HHTT\Schepen\Klasse 0* (pentaan)\Berth V2, V3 en V4\Lossen\S2/3/4s-02_K0*\S2/3/4s-02_K0* line rupture	N-PENTANE	841749.9	64144.25	439596.1	0.000000144	0.179	D 5		469.55211	1793.007					0.065	478.3466	478.3466	CRdFXP	176.9753	242.3465	494.5265	414.1043	633.0428
HHTT\Schepen\Klasse 0* (pentaan)\Berth V2, V3 en V4\Lossen\S2/3/4s-02_K0*\S2/3/4s-02_K0* line rupture	N-PENTANE	841749.9	64144.25	439596.1	0.000000144	0.179	F 1.5		469.55211	1793.007					0.065	859.9871	859.9871	CRdFFO	201.7122	267.5329	425.7456	802.9351	961.2659
HHTT\Schepen\Klasse 0* (pentaan)\Berth V2, V3 en V4\Lossen\S2/3/4s-03_K0*\S2/3/4s-03_K0* leak	N-PENTANE	841749.9	64144.25	439596.1	0.0000144	0.03048	D 5		13.680682	1800					0.065	82.67019	82.67019	CNdFFO	50.30122	68.19731	96.74637		
HHTT\Schepen\Klasse 0* (pentaan)\Berth V2, V3 en V4\Lossen\S2/3/4s-03_K0*\S2/3/4s-03_K0* leak	N-PENTANE	841749.9	64144.25	439596.1	0.0000144	0.03048	F 1.5		13.680682	1800					0.065	200.8781	200.8781	CRdFFP	61.14038	79.25872	107.0231	150.8025	213.144
HHTT\Schepen\Klasse 0* (pentaan)\Berth V2, V3 en V4\Lossen\S2/3/4a-01_K0*\S2/3/4a-01_K0* line rupture	N-PENTANE	140079.4	64144.25	439596.1	9.6228E-07	0.081	D 5		78.598115	1782.641					0.065	146.7843	146.7843	CRdFXP	88.51725	119.9901	267.1145	135.4136	206.9441
HHTT\Schepen\Klasse 0* (pentaan)\Berth V2, V3 en V4\Lossen\S2/3/4a-01_K0*\S2/3/4a-01_K0* line rupture	N-PENTANE	140079.4	64144.25	439596.1	9.6228E-07	0.081	F 1.5		78.598115	1782.641					0.065	403.4134	414.885	CRdFXO	99.37443	156.6745	327.4271	414.885	514.6959
HHTT\Schepen\Klasse 0* (pentaan)\Berth V2, V3 en V4\Lossen\S2/3/4a-02_K0*\S2/3/4a-02_K0* line rupture	N-PENTANE	841749.9	64144.25	439596.1	1.0692E-07	0.179	D 5		469.55211	1793.007					0.065	478.3437	478.3437	CRdFXP	176.9753	242.3465	494.5265	415.5692	634.0375
HHTT\Schepen\Klasse 0* (pentaan)\Berth V2, V3 en V4\Lossen\S2/3/4a-02_K0*\S2/3/4a-02_K0* line rupture	N-PENTANE	841749.9	64144.25	439596.1	1.0692E-07	0.179	F 1.5		469.55211	1793.007					0.065	859.3941	859.3941	CRdFFO	201.7122	267.5329	425.7456	801.1887	970.9774
HHTT\Schepen\Klasse 0* (pentaan)\Berth V2, V3 en V4\Lossen\S2/3/4a-03_K0*\S2/3/4a-03_K0* leak	N-PENTANE	841749.9	64144.25	439596.1	0.000010692	0.03048	D 5		13.680682	1800					0.065	82.67019	82.67019	CNdFFO	50.30122	68.19731	96.74637		
HHTT\Schepen\Klasse 0* (pentaan)\Berth V2, V3 en V4\Lossen\S2/3/4a-03_K0*\S2/3/4a-03_K0* leak	N-PENTANE	841749.9	64144.25	439596.1	0.000010692	0.03048	F 1.5		13.680682	1800					0.065	200.8781	200.8781	CRdFFP	61.14038	79.25872	107.0231	150.8025	213.144
HHTT\Schepen\Klasse 0* (pentaan)\Berth V5\Aanvaring\S5G_K0*\S5G_K0* fixed duration release	N-PENTANE	47754.35	64414.58	439694.5	8.52208E-06		D 5		26.530193	1800					0.065	63.68141	69.97935	CRdFFP	43.80398	68.77572	165.4753	59.22437	93.98312
HHTT\Schepen\Klasse 0* (pentaan)\Berth V5\Aanvaring\S5G_K0*\S5G_K0* fixed duration release	N-PENTANE	47754.35	64414.58	439694.5	8.52208E-06		F 1.5		26.530193	1800					0.065	186.9704	186.9704	CRdFXP	47.1246	88.22315	197.4451	166.8546	260.4575
HHTT\Schepen\Klasse 0* (pentaan)\Berth V5\Aanvaring\S5K_K0*\S5K_K0* fixed duration release	N-PENTANE	19101.74	64414.58	439694.5	1.70442E-05		D 5		10.612077	1800					0.065	40.24941	45.32763	CRdFFP	31.24865	44.60751	107.9566		
HHTT\Schepen\Klasse 0* (pentaan)\Berth V5\Aanvaring\S5K_K0*\S5K_K0* fixed duration release	N-PENTANE	19101.74	64414.58	439694.5	1.70442E-05		F 1.5		10.612077	1800					0.065	106.7391	106.7391	CRdFFO	34.87739	57.2714	131.0227	103.536	156.6546
HHTT\Schepen\Klasse 0* (pentaan)\Berth V5\Laden\S5s-01_K0*\S5s-01_K0* line rupture	N-PENTANE	88504.73	64414.58	439694.5	5.184E-07	0.107	D 5		149.17807	593.6662					0.065	229.954	238.3605	CRdFXP	114.5239	155.9034	321.0997	238.3605	281.4487
HHTT\Schepen\Klasse 0* (pentaan)\Berth V5\Laden\S5s-01_K0*\S5s-01_K0* line rupture	N-PENTANE	88504.73	64414.58	439694.5	5.184E-07	0.107	F 1.5		149.17807	593.6662					0.065	310.5712	310.5712	CRdFFP	129.5888	171.7393	302.4347	253.3432	395.3768
HHTT\Schepen\Klasse 0* (pentaan)\Berth V5\Laden\S5s-02_K0*\S5s-02_K0* line rupture	N-PENTANE	530391.6	64414.58	439694.5	5.76E-08	0.145	D 5		295.29855	1796.476					0.065	369.1234	369.1234	CRdFFP	149.0836	219.8636	475.6287	323.7355	490.7003
HHTT\Schepen\Klasse 0* (pentaan)\Berth V5\Laden\S5s-02_K0*\S5s-02_K0* line rupture	N-PENTANE	530391.6	64414.58	439694.5	5.76E-08	0.145	F 1.5		295.29855	1796.476					0.065	747.7501	749.4474	CRdFXO	169.4111	224.601	425.748	749.4474	904.7029
HHTT\Schepen\Klasse 0* (pentaan)\Berth V5\Laden\S5s-03_K0*\S5s-03_K0* leak	N-PENTANE	530391.6	64414.58	439694.5	5.76E-06	0.03048	D 5		13.680682	1800					0.065	82.67019	82.67019	CNdFFO	50.30122	68.19731	96.74637		
HHTT\Schepen\Klasse 0* (pentaan)\Berth V5\Laden\S5s-03_K0*\S5s-03_K0* leak	N-PENTANE	530391.6	64414.58	439694.5	5.76E-06	0.03048	F 1.5		13.680682	1800					0.065	200.8781	200.8781	CRdFFP	61.14038	79.25872	107.0231	150.8025	213.144
HHTT\Schepen\Klasse 0* (pentaan)\Berth V5\Laden\S5a-01_K0*\S5a-01_K0* line rupture	N-PENTANE	88504.73	64414.58	439694.5	3.84912E-07	0.107	D 5		149.17807	593.6662					0.065	229.954	238.3605	CRdFXP	114.5239	155.9034	321.0997	238.3605	281.4487
HHTT\Schepen\Klasse 0* (pentaan)\Berth V5\Laden\S5a-01_K0*\S5a-01_K0* line rupture	N-PENTANE	88504.73	64414.58	439694.5	3.84912E-07	0.107	F 1.5		149.17807	593.6662					0.065	310.5712	310.5712	CRdFFP	129.5888	171.7393	302.4347	253.3432	395.3768

Path To Root	Substance	Inventory [kg]	LocationX [m]	LocationY [m]	Event frequency [/AveYear]	Hole Size / Pipe Diameter [m]	Weather	Discharge mass [kg]	Discharge rate [kg/s]	Release duration [s]	Largest Distance to 1% lethality [m]	Largest Distance to VRW [m]	Largest Distance to AGW [m]	Largest Distance to LBW [m]	Probability of direct ignition [fraction]	Largest distance to LFL [m]	Largest Distance to 1% lethality [m]	Correpon ding event (1% lethality)	Largest distance to 35 kW/m2 [m]	Largest distance to 10 kW/m2 [m]	Largest distance to 3 kW/m2 [m]	Largest Distance to 0.3 bar [m]	Largest Distance to 0.1 bar [m]
HHTT\Schepen\Klasse 0* (pentaan)\Berth V5\Laden\S5a-02_K0*\S5a-02_K0* line rupture	N-PENTANE	530391.6	64414.58	439694.5	4.2768E-08	0.145	D 5		295.29855	1796.476					0.065	369.1234	369.1234	CRdFFP	149.0836	219.8636	475.6287	323.7355	490.7003
HHTT\Schepen\Klasse 0* (pentaan)\Berth V5\Laden\S5a-02_K0*\S5a-02_K0* line rupture	N-PENTANE	530391.6	64414.58	439694.5	4.2768E-08	0.145	F 1.5		295.29855	1796.476					0.065	747.7501	749.4474	CRdFXO	169.4111	224.601	425.748	749.4474	904.7029
HHTT\Schepen\Klasse 0* (pentaan)\Berth V5\Laden\S5a-03_K0*\S5a-03_K0* leak	N-PENTANE	530391.6	64414.58	439694.5	4.2768E-06	0.03048	D 5		13.680682	1800					0.065	82.67019	82.67019	CNdFFO	50.30122	68.19731	96.74637		
HHTT\Schepen\Klasse 0* (pentaan)\Berth V5\Laden\S5a-03_K0*\S5a-03_K0* leak	N-PENTANE	530391.6	64414.58	439694.5	4.2768E-06	0.03048	F 1.5		13.680682	1800					0.065	200.8781	200.8781	CRdFFP	61.14038	79.25872	107.0231	150.8025	213.144
HHTT\Schepen\Klasse 0* (pentaan)\Berth V5\Lossen\S5s-01_K0*\S5s-01_K0* line rupture	N-PENTANE	140079.4	64414.58	439694.5	0.000000432	0.13	D 5		231.49647	605.469					0.065	284.8557	284.8557	CRdFFP	135.9152	185.4855	371.5985	274.8546	372.7592
HHTT\Schepen\Klasse 0* (pentaan)\Berth V5\Lossen\S5s-01_K0*\S5s-01_K0* line rupture	N-PENTANE	140079.4	64414.58	439694.5	0.000000432	0.13	F 1.5		231.49647	605.469					0.065	372.7808	372.7808	CRdFFP	154.2404	204.4578	352.7555	297.5649	460.5468
HHTT\Schepen\Klasse 0* (pentaan)\Berth V5\Lossen\S5s-02_K0*\S5s-02_K0* line rupture	N-PENTANE	841749.9	64414.58	439694.5	0.000000048	0.179	D 5		469.55211	1793.007					0.065	478.3466	478.3466	CRdFXP	176.9753	242.3465	494.5265	414.1043	633.0428
HHTT\Schepen\Klasse 0* (pentaan)\Berth V5\Lossen\S5s-02_K0*\S5s-02_K0* line rupture	N-PENTANE	841749.9	64414.58	439694.5	0.000000048	0.179	F 1.5		469.55211	1793.007					0.065	859.9871	859.9871	CRdFFO	201.7122	267.5329	425.7456	802.9351	961.2659
HHTT\Schepen\Klasse 0* (pentaan)\Berth V5\Lossen\S5s-03_K0*\S5s-03_K0* leak	N-PENTANE	841749.9	64414.58	439694.5	0.0000048	0.03048	D 5		13.680682	1800					0.065	82.67019	82.67019	CNdFFO	50.30122	68.19731	96.74637		
HHTT\Schepen\Klasse 0* (pentaan)\Berth V5\Lossen\S5s-03_K0*\S5s-03_K0* leak	N-PENTANE	841749.9	64414.58	439694.5	0.0000048	0.03048	F 1.5		13.680682	1800					0.065	200.8781	200.8781	CRdFFP	61.14038	79.25872	107.0231	150.8025	213.144
HHTT\Schepen\Klasse 0* (pentaan)\Berth V5\Lossen\S5a-01_K0*\S5a-01_K0* line rupture	N-PENTANE	140079.4	64414.58	439694.5	3.2076E-07	0.081	D 5		78.598115	1782.641					0.065	146.7843	146.7843	CRdFXP	88.51725	119.9901	267.1145	135.4136	206.9441
HHTT\Schepen\Klasse 0* (pentaan)\Berth V5\Lossen\S5a-01_K0*\S5a-01_K0* line rupture	N-PENTANE	140079.4	64414.58	439694.5	3.2076E-07	0.081	F 1.5		78.598115	1782.641					0.065	403.4134	414.885	CRdFXO	99.37443	156.6745	327.4271	414.885	514.6959
HHTT\Schepen\Klasse 0* (pentaan)\Berth V5\Lossen\S5a-02_K0*\S5a-02_K0* line rupture	N-PENTANE	841749.9	64414.58	439694.5	3.564E-08	0.179	D 5		469.55211	1793.007					0.065	478.3437	478.3437	CRdFXP	176.9753	242.3465	494.5265	415.5692	634.0375
HHTT\Schepen\Klasse 0* (pentaan)\Berth V5\Lossen\S5a-02_K0*\S5a-02_K0* line rupture	N-PENTANE	841749.9	64414.58	439694.5	3.564E-08	0.179	F 1.5		469.55211	1793.007					0.065	859.3941	859.3941	CRdFFO	201.7122	267.5329	425.7456	801.1887	970.9774
HHTT\Schepen\Klasse 0* (pentaan)\Berth V5\Lossen\S5a-03_K0*\S5a-03_K0* leak	N-PENTANE	841749.9	64414.58	439694.5	3.564E-06	0.03048	D 5		13.680682	1800					0.065	82.67019	82.67019	CNdFFO	50.30122	68.19731	96.74637		
HHTT\Schepen\Klasse 0* (pentaan)\Berth V5\Lossen\S5a-03_K0*\S5a-03_K0* leak	N-PENTANE	841749.9	64414.58	439694.5	3.564E-06	0.03048	F 1.5		13.680682	1800					0.065	200.8781	200.8781	CRdFFP	61.14038	79.25872	107.0231	150.8025	213.144
HHTT\Schepen\Klasse 0* (pentaan)\Berth V6\Aanvaring\S6G_K0*\S6G_K0* fixed duration release	N-PENTANE	47754.35	64600.02	439756.3	8.52208E-06		D 5		26.530193	1800					0.065	63.68141	69.97935	CRdFFP	43.80398	68.77572	165.4753	59.22437	93.98312
HHTT\Schepen\Klasse 0* (pentaan)\Berth V6\Aanvaring\S6G_K0*\S6G_K0* fixed duration release	N-PENTANE	47754.35	64600.02	439756.3	8.52208E-06		F 1.5		26.530193	1800					0.065	186.9704	186.9704	CRdFXP	47.1246	88.22315	197.4451	166.8546	260.4575
HHTT\Schepen\Klasse 0* (pentaan)\Berth V6\Aanvaring\S6K_K0*\S6K_K0* fixed duration release	N-PENTANE	19101.74	64600.02	439756.3	1.70442E-05		D 5		10.612077	1800					0.065	40.24941	45.32763	CRdFFP	31.24865	44.60751	107.9566		
HHTT\Schepen\Klasse 0* (pentaan)\Berth V6\Aanvaring\S6K_K0*\S6K_K0* fixed duration release	N-PENTANE	19101.74	64600.02	439756.3	1.70442E-05		F 1.5		10.612077	1800					0.065	106.7391	106.7391	CRdFFO	34.87739	57.2714	131.0227	103.536	156.6546
HHTT\Schepen\Klasse 0* (pentaan)\Berth V6\Laden\S6s-01_K0*\S6s-01_K0* line rupture	N-PENTANE	88504.73	64600.02	439756.3	5.184E-07	0.107	D 5		149.17807	593.6662					0.065	229.954	238.3605	CRdFXP	114.5239	155.9034	321.0997	238.3605	283.2698
HHTT\Schepen\Klasse 0* (pentaan)\Berth V6\Laden\S6s-01_K0*\S6s-01_K0* line rupture	N-PENTANE	88504.73	64600.02	439756.3	5.184E-07	0.107	F 1.5		149.17807	593.6662					0.065	310.5712	310.5712	CRdFFP	129.5888	171.7393	302.4347	253.3432	395.3768
HHTT\Schepen\Klasse 0* (pentaan)\Berth V6\Laden\S6s-02_K0*\S6s-02_K0* line rupture	N-PENTANE	530391.6	64600.02	439756.3	5.76E-08	0.145	D 5		295.29855	1796.476					0.065	369.1234	369.1234	CRdFFP	149.0836	219.8636	475.6287	323.7355	490.7003
HHTT\Schepen\Klasse 0* (pentaan)\Berth V6\Laden\S6s-02_K0*\S6s-02_K0* line rupture	N-PENTANE	530391.6	64600.02	439756.3	5.76E-08	0.145	F 1.5		295.29855	1796.476					0.065	747.7501	747.7501	CRdFFO	169.4111	224.601	425.748	604.3187	826.5792
HHTT\Schepen\Klasse 0* (pentaan)\Berth V6\Laden\S6s-03_K0*\S6s-03_K0* leak	N-PENTANE	530391.6	64600.02	439756.3	5.76E-06	0.03048	D 5		13.680682	1800					0.065	82.67019	82.67019	CNdFFO	50.30122	68.19731	96.74637		
HHTT\Schepen\Klasse 0* (pentaan)\Berth V6\Laden\S6s-03_K0*\S6s-03_K0* leak	N-PENTANE	530391.6	64600.02	439756.3	5.76E-06	0.03048	F 1.5		13.680682	1800					0.065	200.8781	200.8781	CRdFFP	61.14038	79.25872	107.0231	150.8025	213.144
HHTT\Schepen\Klasse 0* (pentaan)\Berth V6\Laden\S6a-01_K0*\S6a-01_K0* line rupture	N-PENTANE	88504.73	64600.02	439756.3	3.84912E-07	0.107	D 5		149.17807	593.6662					0.065	229.954	238.3605	CRdFXP	114.5239	155.9034	321.0997	238.3605	283.2698
HHTT\Schepen\Klasse 0* (pentaan)\Berth V6\Laden\S6a-01_K0*\S6a-01_K0* line rupture	N-PENTANE	88504.73	64600.02	439756.3	3.84912E-07	0.107	F 1.5		149.17807	593.6662					0.065	310.5712	310.5712	CRdFFP	129.5888	171.7393	302.4347	253.3432	395.3768
HHTT\Schepen\Klasse 0* (pentaan)\Berth V6\Laden\S6a-02_K0*\S6a-02_K0* line rupture	N-PENTANE	530391.6	64600.02	439756.3	4.2768E-08	0.145	D 5		295.29855	1796.476					0.065	369.1234	369.1234	CRdFFP	149.0836	219.8636	475.6287	323.7355	490.7003
HHTT\Schepen\Klasse 0* (pentaan)\Berth V6\Laden\S6a-02_K0*\S6a-02_K0* line rupture	N-PENTANE	530391.6	64600.02	439756.3	4.2768E-08	0.145	F 1.5		295.29855	1796.476					0.065	747.7501	747.7501	CRdFFO	169.4111	224.601	425.748	604.3187	826.5792
HHTT\Schepen\Klasse 0* (pentaan)\Berth V6\Laden\S6a-03_K0*\S6a-03_K0* leak	N-PENTANE	530391.6	64600.02	439756.3	4.2768E-06	0.03048	D 5		13.680682	1800					0.065	82.67019	82.67019	CNdFFO	50.30122	68.19731	96.74637		
HHTT\Schepen\Klasse 0* (pentaan)\Berth V6\Laden\S6a-03_K0*\S6a-03_K0* leak	N-PENTANE	530391.6	64600.02	439756.3	4.2768E-06	0.03048	F 1.5		13.680682	1800					0.065	200.8781	200.8781	CRdFFP	61.14038	79.25872	107.0231	150.8025	213.144
HHTT\Schepen\Klasse 0* (pentaan)\Berth V6\Lossen\S6s-01_K0*\S6s-01_K0* line rupture	N-PENTANE	140079.4	64600.02	439756.3	0.000000432	0.13	D 5		231.49647	605.469					0.065	284.8557	297.9033	CRdFXP	135.9152	185.4855	371.5985	297.9033	350.1558



Path To Root	Substance	Inventory [kg]	LocationX [m]	LocationY [m]	Event frequency [/AvgeYear]	Hole Size / Pipe Diameter [m]	Weather	Discharge mass [kg]	Discharge rate [kg/s]	Release duration [s]	Largest Distance to 1% lethality [m]	Largest Distance to VRW [m]	Largest Distance to AGW [m]	Largest Distance to LBW [m]	Probability of direct ignition [fraction]	Largest distance to LFL [m]	Largest Distance to 1% lethality [m]	Correpon ding event (1% lethality)	Largest distance to 35 kW/m2 [m]	Largest distance to 10 kW/m2 [m]	Largest distance to 3 kW/m2 [m]	Largest Distance to 0.3 bar [m]	Largest Distance to 0.1 bar [m]
HHTT\Schepen\Klasse 0* (pentaan)\Berth V6\Lossen\S6s-01_K0*\S6s-01_K0* line rupture	N-PENTANE	140079.4	64600.02	439756.3	0.000000432	0.13	F 1.5		231.49647	605.469					0.065	372.7808	372.7808	CRdFFP	154.2404	204.4578	352.7555	297.5649	460.5468
HHTT\Schepen\Klasse 0* (pentaan)\Berth V6\Lossen\S6s-02_K0*\S6s-02_K0* line rupture	N-PENTANE	841749.9	64600.02	439756.3	0.000000048	0.179	D 5		469.55211	1793.007					0.065	478.3466	478.3466	CRrFXP	176.9753	242.3465	494.5265	414.1043	633.0428
HHTT\Schepen\Klasse 0* (pentaan)\Berth V6\Lossen\S6s-02_K0*\S6s-02_K0* line rupture	N-PENTANE	841749.9	64600.02	439756.3	0.000000048	0.179	F 1.5		469.55211	1793.007					0.065	859.9871	859.9871	CRdFFO	201.7122	267.5329	425.7456	672.0012	905.4641
HHTT\Schepen\Klasse 0* (pentaan)\Berth V6\Lossen\S6s-03_K0*\S6s-03_K0* leak	N-PENTANE	841749.9	64600.02	439756.3	0.00000048	0.03048	D 5		13.680682	1800					0.065	82.67019	82.67019	CNdFFO	50.30122	68.19731	96.74637		
HHTT\Schepen\Klasse 0* (pentaan)\Berth V6\Lossen\S6s-03_K0*\S6s-03_K0* leak	N-PENTANE	841749.9	64600.02	439756.3	0.00000048	0.03048	F 1.5		13.680682	1800					0.065	200.8781	200.8781	CRdFFP	61.14038	79.25872	107.0231	150.8025	213.144
HHTT\Schepen\Klasse 0* (pentaan)\Berth V6\Lossen\S6a-01_K0*\S6a-01_K0* line rupture	N-PENTANE	140079.4	64600.02	439756.3	3.2076E-07	0.081	D 5		78.598115	1782.641					0.065	146.7843	146.7843	CRdFXP	88.51725	119.9901	267.1145	135.4136	206.9441
HHTT\Schepen\Klasse 0* (pentaan)\Berth V6\Lossen\S6a-01_K0*\S6a-01_K0* line rupture	N-PENTANE	140079.4	64600.02	439756.3	3.2076E-07	0.081	F 1.5		78.598115	1782.641					0.065	401.5527	401.5527	CRdFFO	99.37443	156.6745	327.4271	381.3035	522.1516
HHTT\Schepen\Klasse 0* (pentaan)\Berth V6\Lossen\S6a-02_K0*\S6a-02_K0* line rupture	N-PENTANE	841749.9	64600.02	439756.3	3.564E-08	0.179	D 5		469.55211	1793.007					0.065	478.3437	478.3437	CRrFXP	176.9753	242.3465	494.5265	415.5692	634.0375
HHTT\Schepen\Klasse 0* (pentaan)\Berth V6\Lossen\S6a-02_K0*\S6a-02_K0* line rupture	N-PENTANE	841749.9	64600.02	439756.3	3.564E-08	0.179	F 1.5		469.55211	1793.007					0.065	859.3941	859.3941	CRdFFO	201.7122	267.5329	425.7456	663.9251	900.612
HHTT\Schepen\Klasse 0* (pentaan)\Berth V6\Lossen\S6a-03_K0*\S6a-03_K0* leak	N-PENTANE	841749.9	64600.02	439756.3	3.564E-06	0.03048	D 5		13.680682	1800					0.065	82.67019	82.67019	CNdFFO	50.30122	68.19731	96.74637		
HHTT\Schepen\Klasse 0* (pentaan)\Berth V6\Lossen\S6a-03_K0*\S6a-03_K0* leak	N-PENTANE	841749.9	64600.02	439756.3	3.564E-06	0.03048	F 1.5		13.680682	1800					0.065	200.8781	200.8781	CRdFFP	61.14038	79.25872	107.0231	150.8025	213.144
HHTT\Schepen\Klasse 0* (pentaan)\Hudsonhaven B1 t/m B9\Aanvaring\SHG_K0*\SHG_K0* fixed duration release	N-PENTANE	47754.35	64945.87	439643.6	0.000162		D 5		26.530193	1800					0.065		58.10784	CRrHJP	43.80398	68.77572	165.4753		
HHTT\Schepen\Klasse 0* (pentaan)\Hudsonhaven B1 t/m B9\Aanvaring\SHG_K0*\SHG_K0* fixed duration release	N-PENTANE	47754.35	64945.87	439643.6	0.000162		F 1.5		26.530193	1800					0.065	186.9704	186.9704	CRdFFP	47.1246	88.22315	197.4451	166.8546	260.4575
HHTT\Schepen\Klasse 0* (pentaan)\Hudsonhaven B1 t/m B9\Aanvaring\SHK_K0*\SHK_K0* fixed duration release	N-PENTANE	19101.74	64945.87	439643.6	0.000324		D 5		10.612077	1800					0.065		41.21182	CRrHJP	31.24865	44.60751	107.9566		
HHTT\Schepen\Klasse 0* (pentaan)\Hudsonhaven B1 t/m B9\Aanvaring\SHK_K0*\SHK_K0* fixed duration release	N-PENTANE	19101.74	64945.87	439643.6	0.000324		F 1.5		10.612077	1800					0.065	106.7391	106.7391	CRdFFO	34.87739	57.2714	131.0227	103.536	156.6546
HHTT\Schepen\Klasse 0* (pentaan)\Hudsonhaven B1 t/m B9\Laden\SHs-01_K0*\SHs-01_K0* line rupture	N-PENTANE	19738.46	64945.87	439643.6	4.608E-06	0.056	D 5		32.840457	601.5186					0.065	90.65173	90.65173	CRrFXP	61.87699	83.29268	178.6302	83.57052	129.1021
HHTT\Schepen\Klasse 0* (pentaan)\Hudsonhaven B1 t/m B9\Laden\SHs-01_K0*\SHs-01_K0* line rupture	N-PENTANE	19738.46	64945.87	439643.6	4.608E-06	0.056	F 1.5		32.840457	601.5186					0.065	160.2315	160.2315	CRdFFP	68.36305	90.74694	183.1336	140.9099	225.4279
HHTT\Schepen\Klasse 0* (pentaan)\Hudsonhaven B1 t/m B9\Laden\SHs-02_K0*\SHs-02_K0* line rupture	N-PENTANE	119704.2	64945.87	439643.6	5.12E-07	0.076	D 5		67.732711	1767.73					0.065	135.9655	135.9655	CRrFXP	83.32738	112.8326	241.3236	125.6763	175.502
HHTT\Schepen\Klasse 0* (pentaan)\Hudsonhaven B1 t/m B9\Laden\SHs-02_K0*\SHs-02_K0* line rupture	N-PENTANE	119704.2	64945.87	439643.6	5.12E-07	0.076	F 1.5		67.732711	1767.73					0.065	322.8655	322.8655	CRdFFO	92.80675	123.6367	208.6368	267.7089	376.2397
HHTT\Schepen\Klasse 0* (pentaan)\Hudsonhaven B1 t/m B9\Laden\SHs-03_K0*\SHs-03_K0* leak	N-PENTANE	119704.2	64945.87	439643.6	5.12E-05	0.01524	D 5		3.4201706	1800					0.065		36.89648	CNIHJO	27.37536	36.75077	51.63656		
HHTT\Schepen\Klasse 0* (pentaan)\Hudsonhaven B1 t/m B9\Laden\SHs-03_K0*\SHs-03_K0* leak	N-PENTANE	119704.2	64945.87	439643.6	5.12E-05	0.01524	F 1.5		3.4201706	1800					0.065		43.04878	CNIHJO	33.5206	42.9055	57.37146		
HHTT\Schepen\Klasse 0* (pentaan)\Hudsonhaven B1 t/m B9\Laden\SHa-01_K0*\SHa-01_K0* line rupture	N-PENTANE	19738.46	64945.87	439643.6	3.42144E-06	0.056	D 5		32.840457	601.5186					0.065	90.65173	90.65173	CRrFXP	61.87699	83.29268	178.6302	83.57052	129.1021
HHTT\Schepen\Klasse 0* (pentaan)\Hudsonhaven B1 t/m B9\Laden\SHa-01_K0*\SHa-01_K0* line rupture	N-PENTANE	19738.46	64945.87	439643.6	3.42144E-06	0.056	F 1.5		32.840457	601.5186					0.065	160.2315	160.2315	CRdFFP	68.36305	90.74694	183.1336	140.9099	225.4279
HHTT\Schepen\Klasse 0* (pentaan)\Hudsonhaven B1 t/m B9\Laden\SHa-02_K0*\SHa-02_K0* line rupture	N-PENTANE	119704.2	64945.87	439643.6	3.8016E-07	0.076	D 5		67.732711	1767.73					0.065	135.9655	135.9655	CRrFXP	83.32738	112.8326	241.3236	125.6763	175.502
HHTT\Schepen\Klasse 0* (pentaan)\Hudsonhaven B1 t/m B9\Laden\SHa-02_K0*\SHa-02_K0* line rupture	N-PENTANE	119704.2	64945.87	439643.6	3.8016E-07	0.076	F 1.5		67.732711	1767.73					0.065	322.8655	322.8655	CRdFFO	92.80675	123.6367	208.6368	267.7089	376.2397
HHTT\Schepen\Klasse 0* (pentaan)\Hudsonhaven B1 t/m B9\Laden\SHa-03_K0*\SHa-03_K0* leak	N-PENTANE	119704.2	64945.87	439643.6	3.8016E-05	0.01524	D 5		3.4201706	1800					0.065		36.89648	CNIHJO	27.37536	36.75077	51.63656		
HHTT\Schepen\Klasse 0* (pentaan)\Hudsonhaven B1 t/m B9\Laden\SHa-03_K0*\SHa-03_K0* leak	N-PENTANE	119704.2	64945.87	439643.6	3.8016E-05	0.01524	F 1.5		3.4201706	1800					0.065		43.04878	CNIHJO	33.5206	42.9055	57.37146		
HHTT\Schepen\Klasse 0* (pentaan)\Hudsonhaven B1 t/m B9\Lossen\SHs-01_K0*\SHs-01_K0* line rupture	N-PENTANE	29926.06	64945.87	439643.6	8.9E-06	0.043	D 5		17.314774	1728.888					0.065		63.23287	CRrHJP	47.08291	62.98631	132.1766		
HHTT\Schepen\Klasse 0* (pentaan)\Hudsonhaven B1 t/m B9\Lossen\SHs-01_K0*\SHs-01_K0* line rupture	N-PENTANE	29926.06	64945.87	439643.6	8.9E-06	0.043	F 1.5		17.314774	1728.888					0.065	151.7907	151.7907	CRdFFO	52.05033	70.6706	156.9757	135.5188	206.6822
HHTT\Schepen\Klasse 0* (pentaan)\Hudsonhaven B1 t/m B9\Lossen\SHs-02_K0*\SHs-02_K0* line rupture	N-PENTANE	180829.8	64945.87	439643.6	9.9E-07	0.09	D 5		100.34726	1800					0.065	172.8627	172.8627	CRrFXP	97.71019	132.6774	248.9705	152.0264	234.5645
HHTT\Schepen\Klasse 0* (pentaan)\Hudsonhaven B1 t/m B9\Lossen\SHs-02_K0*\SHs-02_K0* line rupture	N-PENTANE	180829.8	64945.87	439643.6	9.9E-07	0.09	F 1.5		100.34726	1800					0.065	364.2235	364.2235	CRdFFO	110.1185	145.9045	208.6053	279.5579	406.4896
HHTT\Schepen\Klasse 0* (pentaan)\Hudsonhaven B1 t/m B9\Lossen\SHs-03_K0*\SHs-03_K0* leak	N-PENTANE	180829.8	64945.87	439643.6	9.9E-05	0.01524	D 5		3.4201706	1800					0.065		36.89648	CNIHJO	27.37536	36.75077	51.63656		
HHTT\Schepen\Klasse 0* (pentaan)\Hudsonhaven B1 t/m B9\Lossen\SHs-03_K0*\SHs-03_K0* leak	N-PENTANE	180829.8	64945.87	439643.6	9.9E-05	0.01524	F 1.5		3.4201706	1800					0.065		43.04878	CNIHJO	33.5206	42.9055	57.37146		

Path To Root	Substance	Inventory [kg]	LocationX [m]	LocationY [m]	Event frequency [/AveYear]	Hole Size / Pipe Diameter [m]	Weather	Discharge mass [kg]	Discharge rate [kg/s]	Release duration [s]	Largest Distance to 1% lethality [m]	Largest Distance to VRW [m]	Largest Distance to AGW [m]	Largest Distance to LBW [m]	Probability of direct ignition [fraction]	Largest distance to LFL [m]	Largest Distance to 1% lethality [m]	Correpon ding event (1% lethality)	Largest distance to 35 kW/m2 [m]	Largest distance to 10 kW/m2 [m]	Largest distance to 3 kW/m2 [m]	Largest Distance to 0.3 bar [m]	Largest Distance to 0.1 bar [m]
HHTT\Schepen\Klasse 0* (pentaan)\Hudsonhaven B1 t/m B9\Lossen\SHa-01_K0*\SHa-01_K0* line rupture	N-PENTANE	29926.06	64945.87	439643.6	0.0000066	0.043	D 5		17.314774	1728.888					0.065		63.23287	CRIHJP	47.08291	62.98631	132.1766		
HHTT\Schepen\Klasse 0* (pentaan)\Hudsonhaven B1 t/m B9\Lossen\SHa-01_K0*\SHa-01_K0* line rupture	N-PENTANE	29926.06	64945.87	439643.6	0.0000066	0.043	F 1.5		17.314774	1728.888					0.065	151.7907	151.7907	CRdFFO	52.05033	70.6706	156.9757	135.5188	206.6822
HHTT\Schepen\Klasse 0* (pentaan)\Hudsonhaven B1 t/m B9\Lossen\SHa-02_K0*\SHa-02_K0* line rupture	N-PENTANE	180829.8	64945.87	439643.6	7.3E-07	0.09	D 5		100.34726	1800					0.065	172.8627	172.8627	CRfFXP	97.71019	132.6774	248.9705	152.0264	234.5645
HHTT\Schepen\Klasse 0* (pentaan)\Hudsonhaven B1 t/m B9\Lossen\SHa-02_K0*\SHa-02_K0* line rupture	N-PENTANE	180829.8	64945.87	439643.6	7.3E-07	0.09	F 1.5		100.34726	1800					0.065	364.2235	364.2235	CRdFFO	110.1185	145.9045	208.6053	279.5579	406.4896
HHTT\Schepen\Klasse 0* (pentaan)\Hudsonhaven B1 t/m B9\Lossen\SHa-03_K0*\SHa-03_K0* leak	N-PENTANE	180829.8	64945.87	439643.6	7.3E-05	0.01524	D 5		3.4201706	1800					0.065		36.89648	CNIHJO	27.37536	36.75077	51.63656		
HHTT\Schepen\Klasse 0* (pentaan)\Hudsonhaven B1 t/m B9\Lossen\SHa-03_K0*\SHa-03_K0* leak	N-PENTANE	180829.8	64945.87	439643.6	7.3E-05	0.01524	F 1.5		3.4201706	1800					0.065		43.04878	CNIHJO	33.5206	42.9055	57.37146		
HHTT\Schepen\Klasse 1 (hexaan)\Berth V1\Aanvaring\S1G_K1\S1G_K1 fixed duration release	N-HEXANE	50212.19	63824.35	439486.9	0.00110645		D 5		27.895662	1800					0.065	2.593421	115.9231	CRfFFP	27.41356	114.2211	259.5797		
HHTT\Schepen\Klasse 1 (hexaan)\Berth V1\Aanvaring\S1G_K1\S1G_K1 fixed duration release	N-HEXANE	50212.19	63824.35	439486.9	0.00110645		F 1.5		27.895662	1800					0.065	102.8437	128.4838	CRfFFP	29.36648	127.6367	272.8724	99.67104	155.1869
HHTT\Schepen\Klasse 1 (hexaan)\Berth V1\Aanvaring\S1K_K1\S1K_K1 fixed duration release	N-HEXANE	20084.88	63824.35	439486.9	0.0022129		D 5		11.158265	1800					0.065	15.36005	75.82362	CRfFFP	19.94308	74.69721	173.392		
HHTT\Schepen\Klasse 1 (hexaan)\Berth V1\Aanvaring\S1K_K1\S1K_K1 fixed duration release	N-HEXANE	20084.88	63824.35	439486.9	0.0022129		F 1.5		11.158265	1800					0.065	63.16048	92.1229	CRfFFP	22.05061	91.31872	200.3558	62.09776	97.49014
HHTT\Schepen\Klasse 1 (hexaan)\Berth V1\Laden\S1s-01_K1\S1s-01_K1 line rupture	N-HEXANE	101093.9	63824.35	439486.9	6.89616E-05	0.112	D 5		169.68488	596.1629					0.065	124.0115	176.0901	CRfFFP	80.38358	174.3812	370.8291	110.7721	165.6097
HHTT\Schepen\Klasse 1 (hexaan)\Berth V1\Laden\S1s-01_K1\S1s-01_K1 line rupture	N-HEXANE	101093.9	63824.35	439486.9	6.89616E-05	0.112	F 1.5		169.68488	596.1629					0.065	161.5963	167.2398	CRfFFP	89.6749	166.3162	337.4022	150.5151	217.3472
HHTT\Schepen\Klasse 1 (hexaan)\Berth V1\Laden\S1s-02_K1\S1s-02_K1 line rupture	N-HEXANE	606563.3	63824.35	439486.9	7.6624E-06	0.1521	D 5		336.63101	1800					0.065	228.3084	228.3084	CRfFXP	103.2911	220.6851	481.0039	192.0085	290.3174
HHTT\Schepen\Klasse 1 (hexaan)\Berth V1\Laden\S1s-02_K1\S1s-02_K1 line rupture	N-HEXANE	606563.3	63824.35	439486.9	7.6624E-06	0.1521	F 1.5		336.63101	1800					0.065	323.3353	323.3353	CRdFFO	116.231	202.2629	418.4055	302.8183	399.2773
HHTT\Schepen\Klasse 1 (hexaan)\Berth V1\Laden\S1s-03_K1\S1s-03_K1 leak	N-HEXANE	606563.3	63824.35	439486.9	0.00076624	0.03048	D 5		14.182029	1800					0.065	77.0121	77.0121	CRfFFP	50.14946	76.04413	148.5878		
HHTT\Schepen\Klasse 1 (hexaan)\Berth V1\Laden\S1s-03_K1\S1s-03_K1 leak	N-HEXANE	606563.3	63824.35	439486.9	0.00076624	0.03048	F 1.5		14.182029	1800					0.065	127.5707	127.5707	CRfFXP	60.80262	93.57187	187.492	114.9628	168.5138
HHTT\Schepen\Klasse 1 (hexaan)\Berth V1\Laden\S1a-01_K1\S1a-01_K1 line rupture	N-HEXANE	101093.9	63824.35	439486.9	5.1204E-05	0.112	D 5		169.68488	596.1629					0.065	124.4012	176.0901	CRfFFP	80.38358	174.3812	370.8291	110.5175	165.1864
HHTT\Schepen\Klasse 1 (hexaan)\Berth V1\Laden\S1a-01_K1\S1a-01_K1 line rupture	N-HEXANE	101093.9	63824.35	439486.9	5.1204E-05	0.112	F 1.5		169.68488	596.1629					0.065	161.894	167.2398	CRfFFP	89.6749	166.3162	337.4022	150.6585	217.5169
HHTT\Schepen\Klasse 1 (hexaan)\Berth V1\Laden\S1a-02_K1\S1a-02_K1 line rupture	N-HEXANE	606563.3	63824.35	439486.9	5.68933E-06	0.1521	D 5		336.63101	1800					0.065	228.3084	228.3084	CRfFXP	103.2911	220.6851	481.0039	192.0085	290.3174
HHTT\Schepen\Klasse 1 (hexaan)\Berth V1\Laden\S1a-02_K1\S1a-02_K1 line rupture	N-HEXANE	606563.3	63824.35	439486.9	5.68933E-06	0.1521	F 1.5		336.63101	1800					0.065	323.3353	323.3353	CRdFFO	116.231	202.2629	418.4055	302.8183	399.2773
HHTT\Schepen\Klasse 1 (hexaan)\Berth V1\Laden\S1a-03_K1\S1a-03_K1 leak	N-HEXANE	606563.3	63824.35	439486.9	0.000568933	0.03048	D 5		14.182029	1800					0.065	77.0121	77.0121	CRfFFP	50.14946	76.04413	148.5878		
HHTT\Schepen\Klasse 1 (hexaan)\Berth V1\Laden\S1a-03_K1\S1a-03_K1 leak	N-HEXANE	606563.3	63824.35	439486.9	0.000568933	0.03048	F 1.5		14.182029	1800					0.065	127.5707	127.5707	CRfFXP	60.80262	93.57187	187.492	114.9628	168.5138
HHTT\Schepen\Klasse 1 (hexaan)\Berth V1\Lossen\S1s-01_K1\S1s-01_K1 line rupture	N-HEXANE	213569.2	63824.35	439486.9	5.4432E-05	0.096	D 5		119.37963	1789.398					0.065	112.9265	222.1321	CRfFFP	70.26351	220.0831	468.8759	98.15974	150.0718
HHTT\Schepen\Klasse 1 (hexaan)\Berth V1\Lossen\S1s-01_K1\S1s-01_K1 line rupture	N-HEXANE	213569.2	63824.35	439486.9	5.4432E-05	0.096	F 1.5		119.37963	1789.398					0.065	227.0387	227.0387	CRdFFP	78.13333	201.1424	407.4984	210.3271	314.706
HHTT\Schepen\Klasse 1 (hexaan)\Berth V1\Lossen\S1s-02_K1\S1s-02_K1 line rupture	N-HEXANE	1280076	63824.35	439486.9	0.000006048	0.216	D 5		712.2229	1797.642					0.065	286.4381	286.4381	CRdFFP	130.0503	220.6827	481.0613	253.555	331.8416
HHTT\Schepen\Klasse 1 (hexaan)\Berth V1\Lossen\S1s-02_K1\S1s-02_K1 line rupture	N-HEXANE	1280076	63824.35	439486.9	0.000006048	0.216	F 1.5		712.2229	1797.642					0.065	331.0083	331.0083	CRdFFP	146.6388	202.2502	418.3823	315.5028	394.3026
HHTT\Schepen\Klasse 1 (hexaan)\Berth V1\Lossen\S1s-03_K1\S1s-03_K1 leak	N-HEXANE	1280076	63824.35	439486.9	0.0006048	0.03048	D 5		14.182029	1800					0.065	77.0121	77.0121	CRfFFP	50.14946	76.04413	148.5878		
HHTT\Schepen\Klasse 1 (hexaan)\Berth V1\Lossen\S1s-03_K1\S1s-03_K1 leak	N-HEXANE	1280076	63824.35	439486.9	0.0006048	0.03048	F 1.5		14.182029	1800					0.065	127.5707	127.5707	CRfFXP	60.80262	93.57187	187.492	114.9628	168.5138
HHTT\Schepen\Klasse 1 (hexaan)\Berth V1\Lossen\S1a-01_K1\S1a-01_K1 line rupture	N-HEXANE	213569.2	63824.35	439486.9	4.04158E-05	0.096	D 5		119.37963	1789.398					0.065	112.9259	222.1321	CRfFFP	70.26351	220.0831	468.8759	98.1597	150.0717
HHTT\Schepen\Klasse 1 (hexaan)\Berth V1\Lossen\S1a-01_K1\S1a-01_K1 line rupture	N-HEXANE	213569.2	63824.35	439486.9	4.04158E-05	0.096	F 1.5		119.37963	1789.398					0.065	228.4913	228.4913	CRdFFP	78.13333	201.1424	407.4984	211.0155	315.5953
HHTT\Schepen\Klasse 1 (hexaan)\Berth V1\Lossen\S1a-02_K1\S1a-02_K1 line rupture	N-HEXANE	1280076	63824.35	439486.9	4.49064E-06	0.216	D 5		712.2229	1797.642					0.065	289.0441	289.0441	CRfFXP	130.0503	220.6827	481.0613	254.1597	332.6248
HHTT\Schepen\Klasse 1 (hexaan)\Berth V1\Lossen\S1a-02_K1\S1a-02_K1 line rupture	N-HEXANE	1280076	63824.35	439486.9	4.49064E-06	0.216	F 1.5		712.2229	1797.642					0.065	332.1885	332.1885	CRdFFP	146.6388	202.2502	418.3823	316.2759	393.4648
HHTT\Schepen\Klasse 1 (hexaan)\Berth V1\Lossen\S1a-03_K1\S1a-03_K1 leak	N-HEXANE	1280076	63824.35	439486.9	0.000449064	0.03048	D 5		14.182029	1800					0.065	77.0121	77.0121	CRfFFP	50.14946	76.04413	148.5878		
HHTT\Schepen\Klasse 1 (hexaan)\Berth V1\Lossen\S1a-03_K1\S1a-03_K1 leak	N-HEXANE	1280076	63824.35	439486.9	0.000449064	0.03048	F 1.5		14.182029	1800					0.065	127.5707	127.5707	CRfFXP	60.80262	93.57187	187.492	114.9628	168.5138
HHTT\Schepen\Klasse 1 (hexaan)\Berth V2, V3 en V4\Aanvaring\S2/3/4G_K1\S2/3/4G_K1 fixed duration release	N-HEXANE	50212.19	64144.25	439596.1	0.00331935		D 5		27.895662	1800					0.065	2.593385	115.9231	CRfFFP	27.41356	114.2211	259.5797		
HHTT\Schepen\Klasse 1 (hexaan)\Berth V2, V3 en V4\Aanvaring\S2/3/4G_K1\S2/3/4G_K1 fixed duration release	N-HEXANE	50212.19	64144.25	439596.1	0.00331935		F 1.5		27.895662	1800					0.065	103.9632	128.4838	CRfFFP	29.36648	127.6367	272.8724	100.2719	155.9518
HHTT\Schepen\Klasse 1 (hexaan)\Berth V2, V3 en V4\Aanvaring\S2/3/4K_K1\S2/3/4K_K1 fixed duration release	N-HEXANE	20084.88	64144.25	439596.1	0.006638699		D 5		11.158265	1800					0.065	15.36005	75.82362	CRfFFP	19.94308	74.69721	173.392		

Path To Root	Substance	Inventory [kg]	LocationX [m]	LocationY [m]	Event frequency [/AvgeYear]	Hole Size / Pipe Diameter [m]	Weather	Discharge mass [kg]	Discharge rate [kg/s]	Release duration [s]	Largest Distance to 1% lethality [m]	Largest Distance to VRW [m]	Largest Distance to AGW [m]	Largest Distance to LBW [m]	Probability of direct ignition [fraction]	Largest distance to LFL [m]	Largest Distance to 1% lethality [m]	Correpon ding event (1% lethality)	Largest distance to 35 kW/m2 [m]	Largest distance to 10 kW/m2 [m]	Largest distance to 3 kW/m2 [m]	Largest Distance to 0.3 bar [m]	Largest Distance to 0.1 bar [m]
HHTT\Schepen\Klasse 1 (hexaan)\Berth V2, V3 en V4\Aanvaring\S2/3/4K_K1\S2/3/4K_K1 fixed duration release	N-HEXANE	20084.88	64144.25	439596.1	0.006638699		F 1.5		11.158265	1800					0.065	64.27375	92.1229	CRFFFP	22.05061	91.31872	200.3558	62.72435	98.29415
HHTT\Schepen\Klasse 1 (hexaan)\Berth V2, V3 en V4\Laden\S2/3/4s-01_K1\S2/3/4s-01_K1 line rupture	N-HEXANE	101093.9	64144.25	439596.1	0.000206885	0.112	D 5		169.68488	596.1629					0.065	124.4012	176.0901	CRFFFP	80.38358	174.3812	370.8291	110.5175	165.1864
HHTT\Schepen\Klasse 1 (hexaan)\Berth V2, V3 en V4\Laden\S2/3/4s-01_K1\S2/3/4s-01_K1 line rupture	N-HEXANE	101093.9	64144.25	439596.1	0.000206885	0.112	F 1.5		169.68488	596.1629					0.065	161.894	167.2398	CRFFFP	89.6749	166.3162	337.4022	150.6585	217.5169
HHTT\Schepen\Klasse 1 (hexaan)\Berth V2, V3 en V4\Laden\S2/3/4s-02_K1\S2/3/4s-02_K1 line rupture	N-HEXANE	606563.3	64144.25	439596.1	2.29872E-05	0.1521	D 5		336.63101	1800					0.065	228.3084	228.3084	CRFFFP	103.2911	220.6851	481.0039	192.0085	290.3174
HHTT\Schepen\Klasse 1 (hexaan)\Berth V2, V3 en V4\Laden\S2/3/4s-02_K1\S2/3/4s-02_K1 line rupture	N-HEXANE	606563.3	64144.25	439596.1	2.29872E-05	0.1521	F 1.5		336.63101	1800					0.065	323.3353	323.3353	CRdFFO	116.231	202.2629	418.4055	302.8183	399.2773
HHTT\Schepen\Klasse 1 (hexaan)\Berth V2, V3 en V4\Laden\S2/3/4s-03_K1\S2/3/4s-03_K1 leak	N-HEXANE	606563.3	64144.25	439596.1	0.00229872	0.03048	D 5		14.182029	1800					0.065	77.0121	77.0121	CRFFFP	50.14946	76.04413	148.5878		
HHTT\Schepen\Klasse 1 (hexaan)\Berth V2, V3 en V4\Laden\S2/3/4s-03_K1\S2/3/4s-03_K1 leak	N-HEXANE	606563.3	64144.25	439596.1	0.00229872	0.03048	F 1.5		14.182029	1800					0.065	127.5707	127.5707	CRdFXP	60.80262	93.57187	187.492	114.9628	168.5138
HHTT\Schepen\Klasse 1 (hexaan)\Berth V2, V3 en V4\Laden\S2/3/4a-01_K1\S2/3/4a-01_K1 line rupture	N-HEXANE	101093.9	64144.25	439596.1	0.000153612	0.112	D 5		169.68488	596.1629					0.065	124.4012	176.0901	CRFFFP	80.38358	174.3812	370.8291	110.5175	165.1864
HHTT\Schepen\Klasse 1 (hexaan)\Berth V2, V3 en V4\Laden\S2/3/4a-01_K1\S2/3/4a-01_K1 line rupture	N-HEXANE	101093.9	64144.25	439596.1	0.000153612	0.112	F 1.5		169.68488	596.1629					0.065	161.894	167.2398	CRFFFP	89.6749	166.3162	337.4022	150.6585	217.5169
HHTT\Schepen\Klasse 1 (hexaan)\Berth V2, V3 en V4\Laden\S2/3/4a-02_K1\S2/3/4a-02_K1 line rupture	N-HEXANE	606563.3	64144.25	439596.1	1.7068E-05	0.1521	D 5		336.63101	1800					0.065	228.3084	228.3084	CRFFFP	103.2911	220.6851	481.0039	192.0085	290.3174
HHTT\Schepen\Klasse 1 (hexaan)\Berth V2, V3 en V4\Laden\S2/3/4a-02_K1\S2/3/4a-02_K1 line rupture	N-HEXANE	606563.3	64144.25	439596.1	1.7068E-05	0.1521	F 1.5		336.63101	1800					0.065	323.3353	323.3353	CRdFFO	116.231	202.2629	418.4055	302.8183	399.2773
HHTT\Schepen\Klasse 1 (hexaan)\Berth V2, V3 en V4\Laden\S2/3/4a-03_K1\S2/3/4a-03_K1 leak	N-HEXANE	606563.3	64144.25	439596.1	0.0017068	0.03048	D 5		14.182029	1800					0.065	77.0121	77.0121	CRFFFP	50.14946	76.04413	148.5878		
HHTT\Schepen\Klasse 1 (hexaan)\Berth V2, V3 en V4\Laden\S2/3/4a-03_K1\S2/3/4a-03_K1 leak	N-HEXANE	606563.3	64144.25	439596.1	0.0017068	0.03048	F 1.5		14.182029	1800					0.065	127.5707	127.5707	CRdFXP	60.80262	93.57187	187.492	114.9628	168.5138
HHTT\Schepen\Klasse 1 (hexaan)\Berth V2, V3 en V4\Lossen\S2/3/4s-01_K1\S2/3/4s-01_K1 line rupture	N-HEXANE	213569.2	64144.25	439596.1	0.000163296	0.096	D 5		119.37963	1789.398					0.065	112.9259	222.1321	CRFFFP	70.26351	220.0831	468.8759	98.1597	150.0717
HHTT\Schepen\Klasse 1 (hexaan)\Berth V2, V3 en V4\Lossen\S2/3/4s-01_K1\S2/3/4s-01_K1 line rupture	N-HEXANE	213569.2	64144.25	439596.1	0.000163296	0.096	F 1.5		119.37963	1789.398					0.065	228.4913	228.4913	CRdFFP	78.13333	201.1424	407.4984	211.0155	315.5953
HHTT\Schepen\Klasse 1 (hexaan)\Berth V2, V3 en V4\Lossen\S2/3/4s-02_K1\S2/3/4s-02_K1 line rupture	N-HEXANE	1280076	64144.25	439596.1	0.000018144	0.216	D 5		712.2229	1797.642					0.065	289.0441	289.0441	CRdFXP	130.0503	220.6827	481.0613	242.8556	355.9227
HHTT\Schepen\Klasse 1 (hexaan)\Berth V2, V3 en V4\Lossen\S2/3/4s-02_K1\S2/3/4s-02_K1 line rupture	N-HEXANE	1280076	64144.25	439596.1	0.000018144	0.216	F 1.5		712.2229	1797.642					0.065	332.1885	332.1885	CRdFXP	146.6388	202.2502	418.3823	316.2759	393.4648
HHTT\Schepen\Klasse 1 (hexaan)\Berth V2, V3 en V4\Lossen\S2/3/4s-03_K1\S2/3/4s-03_K1 leak	N-HEXANE	1280076	64144.25	439596.1	0.0018144	0.03048	D 5		14.182029	1800					0.065	77.0121	77.0121	CRFFFP	50.14946	76.04413	148.5878		
HHTT\Schepen\Klasse 1 (hexaan)\Berth V2, V3 en V4\Lossen\S2/3/4s-03_K1\S2/3/4s-03_K1 leak	N-HEXANE	1280076	64144.25	439596.1	0.0018144	0.03048	F 1.5		14.182029	1800					0.065	127.5707	127.5707	CRdFXP	60.80262	93.57187	187.492	114.9628	168.5138
HHTT\Schepen\Klasse 1 (hexaan)\Berth V2, V3 en V4\Lossen\S2/3/4a-01_K1\S2/3/4a-01_K1 line rupture	N-HEXANE	213569.2	64144.25	439596.1	0.000121247	0.096	D 5		119.37963	1789.398					0.065	112.9259	222.1321	CRFFFP	70.26351	220.0831	468.8759	98.1597	150.0717
HHTT\Schepen\Klasse 1 (hexaan)\Berth V2, V3 en V4\Lossen\S2/3/4a-01_K1\S2/3/4a-01_K1 line rupture	N-HEXANE	213569.2	64144.25	439596.1	0.000121247	0.096	F 1.5		119.37963	1789.398					0.065	228.4913	228.4913	CRdFFP	78.13333	201.1424	407.4984	211.0155	315.5953
HHTT\Schepen\Klasse 1 (hexaan)\Berth V2, V3 en V4\Lossen\S2/3/4a-02_K1\S2/3/4a-02_K1 line rupture	N-HEXANE	1280076	64144.25	439596.1	1.34719E-05	0.216	D 5		712.2229	1797.642					0.065	286.4381	286.4381	CRdFFP	130.0503	220.6827	481.0613	242.3582	354.7048
HHTT\Schepen\Klasse 1 (hexaan)\Berth V2, V3 en V4\Lossen\S2/3/4a-02_K1\S2/3/4a-02_K1 line rupture	N-HEXANE	1280076	64144.25	439596.1	1.34719E-05	0.216	F 1.5		712.2229	1797.642					0.065	331.0083	331.0083	CRdFXP	146.6388	202.2502	418.3823	315.5028	394.3026
HHTT\Schepen\Klasse 1 (hexaan)\Berth V2, V3 en V4\Lossen\S2/3/4a-03_K1\S2/3/4a-03_K1 leak	N-HEXANE	1280076	64144.25	439596.1	0.001347192	0.03048	D 5		14.182029	1800					0.065	77.0121	77.0121	CRFFFP	50.14946	76.04413	148.5878		
HHTT\Schepen\Klasse 1 (hexaan)\Berth V2, V3 en V4\Lossen\S2/3/4a-03_K1\S2/3/4a-03_K1 leak	N-HEXANE	1280076	64144.25	439596.1	0.001347192	0.03048	F 1.5		14.182029	1800					0.065	127.5707	127.5707	CRdFXP	60.80262	93.57187	187.492	114.9628	168.5138
HHTT\Schepen\Klasse 1 (hexaan)\Berth V5\Aanvaring\S5G_K1\S5G_K1 fixed duration release	N-HEXANE	50212.19	64414.58	439694.5	0.00110645		D 5		27.895662	1800					0.065	2.593385	115.9231	CRFFFP	27.41356	114.2211	259.5797		
HHTT\Schepen\Klasse 1 (hexaan)\Berth V5\Aanvaring\S5G_K1\S5G_K1 fixed duration release	N-HEXANE	50212.19	64414.58	439694.5	0.00110645		F 1.5		27.895662	1800					0.065	103.9632	128.4838	CRFFFP	29.36648	127.6367	272.8724	100.2719	155.9518
HHTT\Schepen\Klasse 1 (hexaan)\Berth V5\Aanvaring\S5K_K1\S5K_K1 fixed duration release	N-HEXANE	20084.88	64414.58	439694.5	0.0022129		D 5		11.158265	1800					0.065	15.36005	75.82362	CRFFFP	19.94308	74.69721	173.392		
HHTT\Schepen\Klasse 1 (hexaan)\Berth V5\Aanvaring\S5K_K1\S5K_K1 fixed duration release	N-HEXANE	20084.88	64414.58	439694.5	0.0022129		F 1.5		11.158265	1800					0.065	64.27375	92.1229	CRFFFP	22.05061	91.31872	200.3558	62.72435	98.29415
HHTT\Schepen\Klasse 1 (hexaan)\Berth V5\Laden\S5s-01_K1\S5s-01_K1 line rupture	N-HEXANE	101093.9	64414.58	439694.5	6.89616E-05	0.112	D 5		169.68488	596.1629					0.065	124.4012	176.0901	CRFFFP	80.38358	174.3812	370.8291	110.5175	165.1864
HHTT\Schepen\Klasse 1 (hexaan)\Berth V5\Laden\S5s-01_K1\S5s-01_K1 line rupture	N-HEXANE	101093.9	64414.58	439694.5	6.89616E-05	0.112	F 1.5		169.68488	596.1629					0.065	161.894	167.2398	CRFFFP	89.6749	166.3162	337.4022	150.6585	217.5169
HHTT\Schepen\Klasse 1 (hexaan)\Berth V5\Laden\S5s-02_K1\S5s-02_K1 line rupture	N-HEXANE	606563.3	64414.58	439694.5	7.6624E-06	0.1521	D 5		336.63101	1800					0.065	228.3084	228.3084	CRdFXP	103.2911	220.6851	481.0039	192.0085	290.3174
HHTT\Schepen\Klasse 1 (hexaan)\Berth V5\Laden\S5s-02_K1\S5s-02_K1 line rupture	N-HEXANE	606563.3	64414.58	439694.5	7.6624E-06	0.1521	F 1.5		336.63101	1800					0.065	323.3353	323.3353	CRdFXO	116.231	202.2629	418.4055	302.8183	399.2773
HHTT\Schepen\Klasse 1 (hexaan)\Berth V5\Laden\S5s-03_K1\S5s-03_K1 leak	N-HEXANE	606563.3	64414.58	439694.5	0.00076624	0.03048	D 5		14.182029	1800					0.065	77.0121	77.0121	CRFFFP	50.14946	76.04413	148.5878		

Path To Root	Substance	Inventory [kg]	LocationX [m]	LocationY [m]	Event frequency [/AveYear]	Hole Size / Pipe Diameter [m]	Weather	Discharge mass [kg]	Discharge rate [kg/s]	Release duration [s]	Largest Distance to 1% lethality [m]	Largest Distance to VRW [m]	Largest Distance to AGW [m]	Largest Distance to LBW [m]	Probability of direct ignition [fraction]	Largest distance to LFL [m]	Largest Distance to 1% lethality [m]	Correpon ding event (1% lethality)	Largest distance to 35 kW/m2 [m]	Largest distance to 10 kW/m2 [m]	Largest distance to 3 kW/m2 [m]	Largest Distance to 0.3 bar [m]	Largest Distance to 0.1 bar [m]
HHTT\Schepen\Klasse 1 (hexaan)\Berth V5\Laden\S5s-03_K1\S5s-03_K1 leak	N-HEXANE	606563.3	64414.58	439694.5	0.00076624	0.03048	F 1.5		14.182029	1800					0.065	127.5707	127.5707	CRfFXP	60.80262	93.57187	187.492	114.9628	168.5138
HHTT\Schepen\Klasse 1 (hexaan)\Berth V5\Laden\S5a-01_K1\S5a-01_K1 line rupture	N-HEXANE	101093.9	64414.58	439694.5	5.1204E-05	0.112	D 5		169.68488	596.1629					0.065	124.4012	176.0901	CRfFFP	80.38358	174.3812	370.8291	110.5175	165.1864
HHTT\Schepen\Klasse 1 (hexaan)\Berth V5\Laden\S5a-01_K1\S5a-01_K1 line rupture	N-HEXANE	101093.9	64414.58	439694.5	5.1204E-05	0.112	F 1.5		169.68488	596.1629					0.065	161.894	167.2398	CRfFFP	89.6749	166.3162	337.4022	150.6585	217.5169
HHTT\Schepen\Klasse 1 (hexaan)\Berth V5\Laden\S5a-02_K1\S5a-02_K1 line rupture	N-HEXANE	606563.3	64414.58	439694.5	5.68933E-06	0.1521	D 5		336.63101	1800					0.065	228.3084	228.3084	CRfFXP	103.2911	220.6851	481.0039	192.0085	290.3174
HHTT\Schepen\Klasse 1 (hexaan)\Berth V5\Laden\S5a-02_K1\S5a-02_K1 line rupture	N-HEXANE	606563.3	64414.58	439694.5	5.68933E-06	0.1521	F 1.5		336.63101	1800					0.065	323.3353	323.3353	CRdFXO	116.231	202.2629	418.4055	302.8183	399.2773
HHTT\Schepen\Klasse 1 (hexaan)\Berth V5\Laden\S5a-03_K1\S5a-03_K1 leak	N-HEXANE	606563.3	64414.58	439694.5	0.000568933	0.03048	D 5		14.182029	1800					0.065	77.0121	77.0121	CRfFFP	50.14946	76.04413	148.5878		
HHTT\Schepen\Klasse 1 (hexaan)\Berth V5\Laden\S5a-03_K1\S5a-03_K1 leak	N-HEXANE	606563.3	64414.58	439694.5	0.000568933	0.03048	F 1.5		14.182029	1800					0.065	127.5707	127.5707	CRfFXP	60.80262	93.57187	187.492	114.9628	168.5138
HHTT\Schepen\Klasse 1 (hexaan)\Berth V5\Lossen\S5s-01_K1\S5s-01_K1 line rupture	N-HEXANE	213569.2	64414.58	439694.5	5.4432E-05	0.096	D 5		119.37963	1789.398					0.065	112.9259	222.1321	CRfFFP	70.26351	220.0831	468.8759	98.1597	150.0717
HHTT\Schepen\Klasse 1 (hexaan)\Berth V5\Lossen\S5s-01_K1\S5s-01_K1 line rupture	N-HEXANE	213569.2	64414.58	439694.5	5.4432E-05	0.096	F 1.5		119.37963	1789.398					0.065	230.6229	232.036	CRdFXO	78.13333	201.1424	407.4984	232.036	316.2382
HHTT\Schepen\Klasse 1 (hexaan)\Berth V5\Lossen\S5s-02_K1\S5s-02_K1 line rupture	N-HEXANE	1280076	64414.58	439694.5	0.000006048	0.216	D 5		712.2229	1797.642					0.065	289.0441	289.0441	CRfFXP	130.0503	220.6827	481.0613	254.1597	332.6248
HHTT\Schepen\Klasse 1 (hexaan)\Berth V5\Lossen\S5s-02_K1\S5s-02_K1 line rupture	N-HEXANE	1280076	64414.58	439694.5	0.000006048	0.216	F 1.5		712.2229	1797.642					0.065	332.1885	332.1885	CRdFXP	146.6388	202.2502	418.3823	316.2759	393.4648
HHTT\Schepen\Klasse 1 (hexaan)\Berth V5\Lossen\S5s-03_K1\S5s-03_K1 leak	N-HEXANE	1280076	64414.58	439694.5	0.0006048	0.03048	D 5		14.182029	1800					0.065	77.0121	77.0121	CRfFFP	50.14946	76.04413	148.5878		
HHTT\Schepen\Klasse 1 (hexaan)\Berth V5\Lossen\S5s-03_K1\S5s-03_K1 leak	N-HEXANE	1280076	64414.58	439694.5	0.0006048	0.03048	F 1.5		14.182029	1800					0.065	127.5707	127.5707	CRfFXP	60.80262	93.57187	187.492	114.9628	168.5138
HHTT\Schepen\Klasse 1 (hexaan)\Berth V5\Lossen\S5a-01_K1\S5a-01_K1 line rupture	N-HEXANE	213569.2	64414.58	439694.5	4.04158E-05	0.096	D 5		119.37963	1789.398					0.065	112.9259	222.1321	CRfFFP	70.26351	220.0831	468.8759	98.1597	150.0717
HHTT\Schepen\Klasse 1 (hexaan)\Berth V5\Lossen\S5a-01_K1\S5a-01_K1 line rupture	N-HEXANE	213569.2	64414.58	439694.5	4.04158E-05	0.096	F 1.5		119.37963	1789.398					0.065	230.6229	232.036	CRdFXO	78.13333	201.1424	407.4984	232.036	316.2382
HHTT\Schepen\Klasse 1 (hexaan)\Berth V5\Lossen\S5a-02_K1\S5a-02_K1 line rupture	N-HEXANE	1280076	64414.58	439694.5	4.49064E-06	0.216	D 5		712.2229	1797.642					0.065	286.4381	286.4381	CRdFFP	130.0503	220.6827	481.0613	253.555	331.8416
HHTT\Schepen\Klasse 1 (hexaan)\Berth V5\Lossen\S5a-02_K1\S5a-02_K1 line rupture	N-HEXANE	1280076	64414.58	439694.5	4.49064E-06	0.216	F 1.5		712.2229	1797.642					0.065	331.0083	331.0083	CRdFXP	146.6388	202.2502	418.3823	315.5028	394.3026
HHTT\Schepen\Klasse 1 (hexaan)\Berth V5\Lossen\S5a-03_K1\S5a-03_K1 leak	N-HEXANE	1280076	64414.58	439694.5	0.000449064	0.03048	D 5		14.182029	1800					0.065	77.0121	77.0121	CRfFFP	50.14946	76.04413	148.5878		
HHTT\Schepen\Klasse 1 (hexaan)\Berth V5\Lossen\S5a-03_K1\S5a-03_K1 leak	N-HEXANE	1280076	64414.58	439694.5	0.000449064	0.03048	F 1.5		14.182029	1800					0.065	127.5707	127.5707	CRfFXP	60.80262	93.57187	187.492	114.9628	168.5138
HHTT\Schepen\Klasse 1 (hexaan)\Berth V6\Aanvaring\S6G_K1\S6G_K1 fixed duration release	N-HEXANE	50212.19	64600.02	439756.3	0.00110645		D 5		27.895662	1800					0.065	2.593385	115.9231	CRfFFP	27.41356	114.2211	259.5797		
HHTT\Schepen\Klasse 1 (hexaan)\Berth V6\Aanvaring\S6G_K1\S6G_K1 fixed duration release	N-HEXANE	50212.19	64600.02	439756.3	0.00110645		F 1.5		27.895662	1800					0.065	103.9632	128.4838	CRfFFP	29.36648	127.6367	272.8724	100.2719	155.9518
HHTT\Schepen\Klasse 1 (hexaan)\Berth V6\Aanvaring\S6K_K1\S6K_K1 fixed duration release	N-HEXANE	20084.88	64600.02	439756.3	0.0022129		D 5		11.158265	1800					0.065	15.36005	75.82362	CRfFFP	19.94308	74.69721	173.392		
HHTT\Schepen\Klasse 1 (hexaan)\Berth V6\Aanvaring\S6K_K1\S6K_K1 fixed duration release	N-HEXANE	20084.88	64600.02	439756.3	0.0022129		F 1.5		11.158265	1800					0.065	64.27375	92.1229	CRfFFP	22.05061	91.31872	200.3558	62.72435	98.29415
HHTT\Schepen\Klasse 1 (hexaan)\Berth V6\Laden\S6s-01_K1\S6s-01_K1 line rupture	N-HEXANE	101093.9	64600.02	439756.3	6.89616E-05	0.112	D 5		169.68488	596.1629					0.065	124.4012	176.0901	CRfFFP	80.38358	174.3812	370.8291	110.5175	165.1864
HHTT\Schepen\Klasse 1 (hexaan)\Berth V6\Laden\S6s-01_K1\S6s-01_K1 line rupture	N-HEXANE	101093.9	64600.02	439756.3	6.89616E-05	0.112	F 1.5		169.68488	596.1629					0.065	161.894	167.2398	CRfFFP	89.6749	166.3162	337.4022	150.6585	217.5169
HHTT\Schepen\Klasse 1 (hexaan)\Berth V6\Laden\S6s-02_K1\S6s-02_K1 line rupture	N-HEXANE	606563.3	64600.02	439756.3	7.6624E-06	0.1521	D 5		336.63101	1800					0.065	228.3084	228.3084	CRfFXP	103.2911	220.6851	481.0039	192.0085	290.3174
HHTT\Schepen\Klasse 1 (hexaan)\Berth V6\Laden\S6s-02_K1\S6s-02_K1 line rupture	N-HEXANE	606563.3	64600.02	439756.3	7.6624E-06	0.1521	F 1.5		336.63101	1800					0.065	323.3353	323.3353	CRdFFO	116.231	202.2629	418.4055	302.8183	399.2773
HHTT\Schepen\Klasse 1 (hexaan)\Berth V6\Laden\S6s-03_K1\S6s-03_K1 leak	N-HEXANE	606563.3	64600.02	439756.3	0.00076624	0.03048	D 5		14.182029	1800					0.065	77.0121	77.0121	CRfFFP	50.14946	76.04413	148.5878		
HHTT\Schepen\Klasse 1 (hexaan)\Berth V6\Laden\S6s-03_K1\S6s-03_K1 leak	N-HEXANE	606563.3	64600.02	439756.3	0.00076624	0.03048	F 1.5		14.182029	1800					0.065	127.5707	127.5707	CRfFXP	60.80262	93.57187	187.492	114.9628	168.5138
HHTT\Schepen\Klasse 1 (hexaan)\Berth V6\Laden\S6a-01_K1\S6a-01_K1 line rupture	N-HEXANE	101093.9	64600.02	439756.3	5.1204E-05	0.112	D 5		169.68488	596.1629					0.065	124.4012	176.0901	CRfFFP	80.38358	174.3812	370.8291	110.5175	165.1864
HHTT\Schepen\Klasse 1 (hexaan)\Berth V6\Laden\S6a-01_K1\S6a-01_K1 line rupture	N-HEXANE	101093.9	64600.02	439756.3	5.1204E-05	0.112	F 1.5		169.68488	596.1629					0.065	161.894	167.2398	CRfFFP	89.6749	166.3162	337.4022	150.6585	217.5169
HHTT\Schepen\Klasse 1 (hexaan)\Berth V6\Laden\S6a-02_K1\S6a-02_K1 line rupture	N-HEXANE	606563.3	64600.02	439756.3	5.68933E-06	0.1521	D 5		336.63101	1800					0.065	228.3084	228.3084	CRfFXP	103.2911	220.6851	481.0039	192.0085	290.3174
HHTT\Schepen\Klasse 1 (hexaan)\Berth V6\Laden\S6a-02_K1\S6a-02_K1 line rupture	N-HEXANE	606563.3	64600.02	439756.3	5.68933E-06	0.1521	F 1.5		336.63101	1800					0.065	323.3353	323.3353	CRdFFO	116.231	202.2629	418.4055	302.8183	399.2773
HHTT\Schepen\Klasse 1 (hexaan)\Berth V6\Laden\S6a-03_K1\S6a-03_K1 leak	N-HEXANE	606563.3	64600.02	439756.3	0.000568933	0.03048	D 5		14.182029	1800					0.065	77.0121	77.0121	CRfFFP	50.14946	76.04413	148.5878		
HHTT\Schepen\Klasse 1 (hexaan)\Berth V6\Laden\S6a-03_K1\S6a-03_K1 leak	N-HEXANE	606563.3	64600.02	439756.3	0.000568933	0.03048	F 1.5		14.182029	1800					0.065	127.5707	127.5707	CRfFXP	60.80262	93.57187	187.492	114.9628	168.5138
HHTT\Schepen\Klasse 1 (hexaan)\Berth V6\Lossen\S6s-01_K1\S6s-01_K1 line rupture	N-HEXANE	213569.2	64600.02	439756.3	5.4432E-05	0.096	D 5		119.37963	1789.398					0.065	112.9259	222.1321	CRfFFP	70.26351	220.0831	468.8759	98.1597	150.0717
HHTT\Schepen\Klasse 1 (hexaan)\Berth V6\Lossen\S6s-01_K1\S6s-01_K1 line rupture	N-HEXANE	213569.2	64600.02	439756.3	5.4432E-05	0.096	F 1.5		119.37963	1789.398					0.065	230.6229	232.036	CRdFXO	78.13333	201.1424	407.4984	232.036	316.2382
HHTT\Schepen\Klasse 1 (hexaan)\Berth V6\Lossen\S6s-02_K1\S6s-02_K1 line rupture	N-HEXANE	1280076	64600.02	439756.3	0.000006048	0.216	D 5		712.2229	1797.642					0.065	289.0441	289.0441	CRfFXP	130.0503	220.6827	481.0613	254.1597	332.6248
HHTT\Schepen\Klasse 1 (hexaan)\Berth V6\Lossen\S6s-02_K1\S6s-02_K1 line rupture	N-HEXANE	1280076	64600.02	439756.3	0.000006048	0.216	F 1.5		712.2229	1797.642					0.065	332.1885	332.1885	CRdFFP	146.6388	202.2502	418.3823	316.2759	393.4648



Path To Root	Substance	Inventory [kg]	LocationX [m]	LocationY [m]	Event frequency [/AveYear]	Hole Size / Pipe Diameter [m]	Weather	Discharge mass [kg]	Discharge rate [kg/s]	Release duration [s]	Largest Distance to 1% lethality [m]	Largest Distance to VRW [m]	Largest Distance to AGW [m]	Largest Distance to LBW [m]	Probability of direct ignition [fraction]	Largest distance to LFL [m]	Largest Distance 1% lethality [m]	Correpon ding event (1% lethality)	Largest distance to 35 kW/m2 [m]	Largest distance to 10 kW/m2 [m]	Largest distance to 3 kW/m2 [m]	Largest Distance to 0.3 bar [m]	Largest Distance to 0.1 bar [m]
HHTT\Schepen\Klasse 1 (hexaan)\Berth V6\Lossen\S6s-03_K1\S6s-03_K1 leak	N-HEXANE	1280076	64600.02	439756.3	0.0006048	0.03048	D 5		14.182029	1800					0.065	77.0121	77.0121	CRfFFP	50.14946	76.04413	148.5878		
HHTT\Schepen\Klasse 1 (hexaan)\Berth V6\Lossen\S6s-03_K1\S6s-03_K1 leak	N-HEXANE	1280076	64600.02	439756.3	0.0006048	0.03048	F 1.5		14.182029	1800					0.065	127.5707	127.5707	CRfFXP	60.80262	93.57187	187.492	114.9628	168.5138
HHTT\Schepen\Klasse 1 (hexaan)\Berth V6\Lossen\S6a-01_K1\S6a-01_K1 line rupture	N-HEXANE	213569.2	64600.02	439756.3	4.04158E-05	0.096	D 5		119.37963	1789.398					0.065	112.9259	222.1321	CRfFFP	70.26351	220.0831	468.8759	98.1597	150.0717
HHTT\Schepen\Klasse 1 (hexaan)\Berth V6\Lossen\S6a-01_K1\S6a-01_K1 line rupture	N-HEXANE	213569.2	64600.02	439756.3	4.04158E-05	0.096	F 1.5		119.37963	1789.398					0.065	230.6229	232.036	CRdFXO	78.13333	201.1424	407.4984	232.036	316.2382
HHTT\Schepen\Klasse 1 (hexaan)\Berth V6\Lossen\S6a-02_K1\S6a-02_K1 line rupture	N-HEXANE	1280076	64600.02	439756.3	4.49064E-06	0.216	D 5		712.2229	1797.642					0.065	286.4381	286.4381	CRdFFP	130.0503	220.6827	481.0613	253.555	331.8416
HHTT\Schepen\Klasse 1 (hexaan)\Berth V6\Lossen\S6a-02_K1\S6a-02_K1 line rupture	N-HEXANE	1280076	64600.02	439756.3	4.49064E-06	0.216	F 1.5		712.2229	1797.642					0.065	331.0083	331.0083	CRdFFP	146.6388	202.2502	418.3823	315.5028	394.3026
HHTT\Schepen\Klasse 1 (hexaan)\Berth V6\Lossen\S6a-03_K1\S6a-03_K1 leak	N-HEXANE	1280076	64600.02	439756.3	0.000449064	0.03048	D 5		14.182029	1800					0.065	77.0121	77.0121	CRfFFP	50.14946	76.04413	148.5878		
HHTT\Schepen\Klasse 1 (hexaan)\Berth V6\Lossen\S6a-03_K1\S6a-03_K1 leak	N-HEXANE	1280076	64600.02	439756.3	0.000449064	0.03048	F 1.5		14.182029	1800					0.065	127.5707	127.5707	CRfFXP	60.80262	93.57187	187.492	114.9628	168.5138
HHTT\Schepen\Klasse 1 (hexaan)\Hudsonhaven B1 t/m B9\Aanvaring\SHG_K1\SHG_K1 fixed duration release	N-HEXANE	50212.19	64945.87	439643.6	0.033		D 5		27.895662	1800					0.065		36.11761	CRIHJP	27.41356	102.4954	240.5767		
HHTT\Schepen\Klasse 1 (hexaan)\Hudsonhaven B1 t/m B9\Aanvaring\SHG_K1\SHG_K1 fixed duration release	N-HEXANE	50212.19	64945.87	439643.6	0.033		F 1.5		27.895662	1800					0.065	86.83515	91.6373	CRfFFP	29.36648	90.9233	204.7084	85.30357	132.6744
HHTT\Schepen\Klasse 1 (hexaan)\Hudsonhaven B1 t/m B9\Aanvaring\SHK_K1\SHK_K1 fixed duration release	N-HEXANE	20084.88	64945.87	439643.6	0.066		D 5		11.158265	1800					0.065		33.0855	CRIHJP	19.94308	74.69721	173.392		
HHTT\Schepen\Klasse 1 (hexaan)\Hudsonhaven B1 t/m B9\Aanvaring\SHK_K1\SHK_K1 fixed duration release	N-HEXANE	20084.88	64945.87	439643.6	0.066		F 1.5		11.158265	1800					0.065		28.05985	CRIHJP	22.05061	90.7759	199.813		
HHTT\Schepen\Klasse 1 (hexaan)\Hudsonhaven B1 t/m B9\Laden\SHs-01_K1\SHs-01_K1 line rupture	N-HEXANE	32805.3	64945.87	439643.6	0.00089	0.069	D 5		55.342377	593.2223					0.065		70.52688	CRIHJP	52.1181	102.4889	241.1754		
HHTT\Schepen\Klasse 1 (hexaan)\Hudsonhaven B1 t/m B9\Laden\SHs-01_K1\SHs-01_K1 line rupture	N-HEXANE	32805.3	64945.87	439643.6	0.00089	0.069	F 1.5		55.342377	593.2223					0.065	100.1868	106.4674	CRdFXP	57.09191	90.90711	204.6754	106.4674	146.5684
HHTT\Schepen\Klasse 1 (hexaan)\Hudsonhaven B1 t/m B9\Laden\SHs-02_K1\SHs-02_K1 line rupture	N-HEXANE	196831.8	64945.87	439643.6	9.9E-05	0.0924	D 5		109.33497	1800					0.065	102.9429	104.1535	CRfFFP	67.88573	102.5013	241.175	90.20425	136.5448
HHTT\Schepen\Klasse 1 (hexaan)\Hudsonhaven B1 t/m B9\Laden\SHs-02_K1\SHs-02_K1 line rupture	N-HEXANE	196831.8	64945.87	439643.6	9.9E-05	0.0924	F 1.5		109.33497	1800					0.065	155.9493	155.9493	CRdFFP	75.4538	99.82974	204.6786	130.997	188.6586
HHTT\Schepen\Klasse 1 (hexaan)\Hudsonhaven B1 t/m B9\Laden\SHs-03_K1\SHs-03_K1 leak	N-HEXANE	196831.8	64945.87	439643.6	0.0099	0.01524	D 5		3.5455071	1800					0.065		36.86845	CNIHJO	27.28595	36.72591	51.80084		
HHTT\Schepen\Klasse 1 (hexaan)\Hudsonhaven B1 t/m B9\Laden\SHs-03_K1\SHs-03_K1 leak	N-HEXANE	196831.8	64945.87	439643.6	0.0099	0.01524	F 1.5		3.5455071	1800					0.065		42.89877	CRIHJP	33.28893	44.48562	85.52788		
HHTT\Schepen\Klasse 1 (hexaan)\Hudsonhaven B1 t/m B9\Laden\SHa-01_K1\SHa-01_K1 line rupture	N-HEXANE	32805.3	64945.87	439643.6	0.00066	0.044	D 5		18.781031	1747.267					0.065		44.92175	CRIHJP	33.55736	93.9848	212.0384		
HHTT\Schepen\Klasse 1 (hexaan)\Hudsonhaven B1 t/m B9\Laden\SHa-01_K1\SHa-01_K1 line rupture	N-HEXANE	32805.3	64945.87	439643.6	0.00066	0.044	F 1.5		18.781031	1747.267					0.065	91.71381	91.71381	CRfFFP	36.84997	90.92545	204.7128	88.03615	135.9247
HHTT\Schepen\Klasse 1 (hexaan)\Hudsonhaven B1 t/m B9\Laden\SHa-02_K1\SHa-02_K1 line rupture	N-HEXANE	196831.8	64945.87	439643.6	7.3E-05	0.0924	D 5		109.33497	1800					0.065	102.9429	104.1535	CRfFFP	67.88573	102.5013	241.175	90.20425	136.5448
HHTT\Schepen\Klasse 1 (hexaan)\Hudsonhaven B1 t/m B9\Laden\SHa-02_K1\SHa-02_K1 line rupture	N-HEXANE	196831.8	64945.87	439643.6	7.3E-05	0.0924	F 1.5		109.33497	1800					0.065	155.9493	155.9493	CRdFFP	75.4538	99.82974	204.6786	130.997	188.6586
HHTT\Schepen\Klasse 1 (hexaan)\Hudsonhaven B1 t/m B9\Laden\SHa-03_K1\SHa-03_K1 leak	N-HEXANE	196831.8	64945.87	439643.6	0.0073	0.01524	D 5		3.5455071	1800					0.065		36.86845	CNIHJO	27.28595	36.72591	51.80084		
HHTT\Schepen\Klasse 1 (hexaan)\Hudsonhaven B1 t/m B9\Laden\SHa-03_K1\SHa-03_K1 leak	N-HEXANE	196831.8	64945.87	439643.6	0.0073	0.01524	F 1.5		3.5455071	1800					0.065		42.89877	CRIHJP	33.28893	44.48562	85.52788		
HHTT\Schepen\Klasse 1 (hexaan)\Hudsonhaven B1 t/m B9\Lossen\SHs-01_K1\SHs-01_K1 line rupture	N-HEXANE	30127.31	64945.87	439643.6	0.0019	0.067	D 5		51.626881	584.0159					0.065		68.59701	CRIHJP	50.72376	102.3656	239.2752		
HHTT\Schepen\Klasse 1 (hexaan)\Hudsonhaven B1 t/m B9\Lossen\SHs-01_K1\SHs-01_K1 line rupture	N-HEXANE	30127.31	64945.87	439643.6	0.0019	0.067	F 1.5		51.626881	584.0159					0.065	96.73646	104.8696	CRdFXP	55.43804	90.90665	204.6744	104.8696	143.8638
HHTT\Schepen\Klasse 1 (hexaan)\Hudsonhaven B1 t/m B9\Lossen\SHs-02_K1\SHs-02_K1 line rupture	N-HEXANE	179424.9	64945.87	439643.6	0.00021	0.089	D 5		100.27629	1789.721					0.065	98.71822	104.1421	CRfFFP	65.6403	102.4908	241.1971	87.30095	128.8932
HHTT\Schepen\Klasse 1 (hexaan)\Hudsonhaven B1 t/m B9\Lossen\SHs-02_K1\SHs-02_K1 line rupture	N-HEXANE	179424.9	64945.87	439643.6	0.00021	0.089	F 1.5		100.27629	1789.721					0.065	152.1902	152.1902	CRdFFP	72.79832	96.30561	204.6754	128.8654	186.5461
HHTT\Schepen\Klasse 1 (hexaan)\Hudsonhaven B1 t/m B9\Lossen\SHs-03_K1\SHs-03_K1 leak	N-HEXANE	178755.4	64945.87	439643.6	0.021	0.01524	D 5		3.5455071	1800					0.065		36.86845	CNIHJO	27.28595	36.72591	51.80084		
HHTT\Schepen\Klasse 1 (hexaan)\Hudsonhaven B1 t/m B9\Lossen\SHs-03_K1\SHs-03_K1 leak	N-HEXANE	178755.4	64945.87	439643.6	0.021	0.01524	F 1.5		3.5455071	1800					0.065		42.89877	CRIHJP	33.28893	44.48562	85.52788		
HHTT\Schepen\Klasse 1 (hexaan)\Hudsonhaven B1 t/m B9\Lossen\SHa-01_K1\SHa-01_K1 line rupture	N-HEXANE	30127.31	64945.87	439643.6	0.0014	0.067	D 5		51.626881	584.0159					0.065		68.59701	CRIHJP	50.72376	102.3656	239.2752		
HHTT\Schepen\Klasse 1 (hexaan)\Hudsonhaven B1 t/m B9\Lossen\SHa-01_K1\SHa-01_K1 line rupture	N-HEXANE	30127.31	64945.87	439643.6	0.0014	0.067	F 1.5		51.626881	584.0159					0.065	96.73646	104.8696	CRdFXP	55.43804	90.90665	204.6744	104.8696	143.8638
HHTT\Schepen\Klasse 1 (hexaan)\Hudsonhaven B1 t/m B9\Lossen\SHa-02_K1\SHa-02_K1 line rupture	N-HEXANE	179424.9	64945.87	439643.6	0.00016	0.089	D 5		100.27629	1789.721					0.065	98.71822	104.1421	CRfFFP	65.6403	102.4908	241.1971	87.30095	128.8932
HHTT\Schepen\Klasse 1 (hexaan)\Hudsonhaven B1 t/m B9\Lossen\SHa-02_K1\SHa-02_K1 line rupture	N-HEXANE	179424.9	64945.87	439643.6	0.00016	0.089	F 1.5		100.27629	1789.721					0.065	152.1902	152.1902	CRdFFP	72.79832	96.30561	204.6754	128.8654	186.5461
HHTT\Schepen\Klasse 1 (hexaan)\Hudsonhaven B1 t/m B9\Lossen\SHa-03_K1\SHa-03_K1 leak	N-HEXANE	178755.4	64945.87	439643.6	0.016	0.01524	D 5		3.5455071	1800					0.065		36.86845	CNIHJO	27.28595	36.72591	51.80084		

Path To Root	Substance	Inventory [kg]	LocationX [m]	LocationY [m]	Event frequency [/AvgeYear]	Hole Size / Pipe Diameter [m]	Weather	Discharge mass [kg]	Discharge rate [kg/s]	Release duration [s]	Largest Distance to 1% lethality [m]	Largest Distance to VRW [m]	Largest Distance to AGW [m]	Largest Distance to LBW [m]	Probability of direct ignition [fraction]	Largest distance to LFL [m]	Largest Distance 1% lethality [m]	Correpon ding event (1% lethality)	Largest distance to 35 kW/m2 [m]	Largest distance to 10 kW/m2 [m]	Largest distance to 3 kW/m2 [m]	Largest Distance to 0.3 bar [m]	Largest Distance to 0.1 bar [m]
HHTT\Schepen\Klasse 1 (hexaan)\Hudsonhaven B1 t/m B9\Lossen\SHA-03_K1\SHA-03_K1 leak	N-HEXANE	178755.4	64945.87	439643.6	0.016	0.01524	F 1.5		3.5455071	1800					0.065		42.89877	CRIHJP	33.28893	44.48562	85.52788		
HHTT\Additievantank\Tankput binnen TP01\Additievantank	FORMALDEH	7.458192	63889.68	439371.1	0.00033		D 5		0.004143	1800	0	111.4448	17.43612										
HHTT\Additievantank\Tankput binnen TP01\Additievantank	FORMALDEH	7.458192	63889.68	439371.1	0.00033		F 1.5		0.004143	1800	9.991589	853.035	63.09614	10.77986									
HHTT\Additievantank\Tankput binnen TP06\Additievantank	FORMALDEH	7.458192	64449.98	439567.4	0.00033		D 5		0.004143	1800	0	111.4448	17.43612										
HHTT\Additievantank\Tankput binnen TP06\Additievantank	FORMALDEH	7.458192	64449.98	439567.4	0.00033		F 1.5		0.004143	1800	9.991589	853.035	63.09614	10.77986									
HHTT\Lossen in additievantank\Truckloading PV1\Truckloading PV1	FORMALDEH	2.82	63969.64	439391.7	0.00095		D 5		0.001566	1800	0	70.80334											
HHTT\Lossen in additievantank\Truckloading PV1\Truckloading PV1	FORMALDEH	2.82	63969.64	439391.7	0.00095		F 1.5		0.001566	1800	6.929401	528.7538	46.79729	7.033107									
HHTT\Lossen in additievantank\Truckloading PV3\Truckloading PV3	FORMALDEH	2.82	64529.95	439601.4	0.00095		D 5		0.001566	1800	0	70.80334											
HHTT\Lossen in additievantank\Truckloading PV3\Truckloading PV3	FORMALDEH	2.82	64529.95	439601.4	0.00095		F 1.5		0.001566	1800	6.929401	528.7538	46.79729	7.033107									
HHTT\Direct additiveren\Direct additiveren V1\Addi V1	FORMALDEH	2.82	63865.02	439393.8	0.047		D 5		0.001566	1800	0	70.80334											
HHTT\Direct additiveren\Direct additiveren V1\Addi V1	FORMALDEH	2.82	63865.02	439393.8	0.047		F 1.5		0.001566	1800	6.929401	528.7538	46.79729	7.033107									
HHTT\Direct additiveren\Direct additiveren V2\Addi V2	FORMALDEH	2.82	64175.94	439504.3	0.047		D 5		0.001566	1800	0	70.80334											
HHTT\Direct additiveren\Direct additiveren V2\Addi V2	FORMALDEH	2.82	64175.94	439504.3	0.047		F 1.5		0.001566	1800	6.929401	528.7538	46.79729	7.033107									
HHTT\Direct additiveren\Direct additiveren V3\Addi V3	FORMALDEH	2.82	64175.94	439504.3	0.023		D 5		0.001566	1800	0	70.80334											
HHTT\Direct additiveren\Direct additiveren V3\Addi V3	FORMALDEH	2.82	64175.94	439504.3	0.023		F 1.5		0.001566	1800	6.929401	528.7538	46.79729	7.033107									
HHTT\Direct additiveren\Direct additiveren V4\Addi V4	FORMALDEH	2.82	64175.94	439504.3	0.035		D 5		0.001566	1800	0	70.80334											
HHTT\Direct additiveren\Direct additiveren V4\Addi V4	FORMALDEH	2.82	64175.94	439504.3	0.035		F 1.5		0.001566	1800	6.929401	528.7538	46.79729	7.033107									
HHTT\Direct additiveren\Direct additiveren V5\Addi V5	FORMALDEH	2.82	64450.39	439600.8	0.035		D 5		0.001566	1800	0	70.80334											
HHTT\Direct additiveren\Direct additiveren V5\Addi V5	FORMALDEH	2.82	64450.39	439600.8	0.035		F 1.5		0.001566	1800	6.929401	528.7538	46.79729	7.033107									
HHTT\Direct additiveren\Direct additiveren V6\Addi V6	FORMALDEH	2.82	64627.59	439666.7	0.035		D 5		0.001566	1800	0	70.80334											
HHTT\Direct additiveren\Direct additiveren V6\Addi V6	FORMALDEH	2.82	64627.59	439666.7	0.035		F 1.5		0.001566	1800	6.929401	528.7538	46.79729	7.033107									
HHTT\Direct additiveren\Direct additiveren B3 tm B6\Addi B3-B6	FORMALDEH	2.82	64755	439590	0.0153		D 5		0.001566	1800	0	70.80334											
HHTT\Direct additiveren\Direct additiveren B3 tm B6\Addi B3-B6	FORMALDEH	2.82	64755	439590	0.0153		F 1.5		0.001566	1800	6.929401	528.7538	46.79729	7.033107									
HHTT\Direct additiveren\Direct additiveren PV01\Addi PV01	FORMALDEH	2.82	63969.64	439391.7	0.016		D 5		0.001566	1800	0	70.80334											
HHTT\Direct additiveren\Direct additiveren PV01\Addi PV01	FORMALDEH	2.82	63969.64	439391.7	0.016		F 1.5		0.001566	1800	6.929401	528.7538	46.79729	7.033107									
HHTT\Direct additiveren\Direct additiveren PV02\Addi PV02	FORMALDEH	2.82	64221.93	439482.2	0.031		D 5		0.001566	1800	0	70.80334											
HHTT\Direct additiveren\Direct additiveren PV02\Addi PV02	FORMALDEH	2.82	64221.93	439482.2	0.031		F 1.5		0.001566	1800	6.929401	528.7538	46.79729	7.033107									
HHTT\Direct additiveren\Direct additiveren PV03\Addi PV03	FORMALDEH	2.82	64529.95	439601.4	0.016		D 5		0.001566	1800	0	70.80334											
HHTT\Direct additiveren\Direct additiveren PV03\Addi PV03	FORMALDEH	2.82	64529.95	439601.4	0.016		F 1.5		0.001566	1800	6.929401	528.7538	46.79729	7.033107									
HHTT\Tankauto propaan tbv kantoor\TA\Prop 03_04\TA\Prop 03 Breuk losslang	PROPANE	119.8472	64680.67	439401.4	8E-05	0.094	D 5		30.734131	5.060923					0.5	65.60722	69.77837	CNIHJO	66.45264	87.7281	121.7949		
HHTT\Tankauto propaan tbv kantoor\TA\Prop 03_04\TA\Prop 03 Breuk losslang	PROPANE	119.8472	64680.67	439401.4	8E-05	0.094	F 1.5		30.734131	5.060923					0.5	54.76486	85.02357	CNIHJO	81.65494	102.544	134.8034		
HHTT\Tankauto propaan tbv kantoor\TA\Prop 03_04\TA\Prop 04 Breuk losslang	PROPANE	119.8472	64680.67	439401.4	8.8E-06	0.094	D 5		30.734131	5.060923					0.5	65.60722	69.77837	CNIHJO	66.45264	87.7281	121.7949		
HHTT\Tankauto propaan tbv kantoor\TA\Prop 03_04\TA\Prop 04 Breuk losslang	PROPANE	119.8472	64680.67	439401.4	8.8E-06	0.094	F 1.5		30.734131	5.060923					0.5	54.76486	85.02357	CNIHJO	81.65494	102.544	134.8034		
HHTT\Tankauto propaan tbv kantoor\TA\Prop 05\TA\Prop 10 Breuk losslang	PROPANE	2232.348	64680.67	439401.4	5.1E-06	0.0755	D 5		18.787787	120.0448					0.5	85.79445	85.79445	CNFFFO	53.41941	70.32323	97.35046		
HHTT\Tankauto propaan tbv kantoor\TA\Prop 05\TA\Prop 10 Breuk losslang	PROPANE	2232.348	64680.67	439401.4	5.1E-06	0.0755	F 1.5		18.787787	120.0448					0.5	83.33612	83.33612	CNFFFO	65.72221	82.34346	107.9472		
HHTT\Tankauto propaan tbv kantoor\TA\Prop 06\TA\Prop 06 Breuk losslang	PROPANE	6714.531	64680.67	439401.4	0.00000056	0.075	D 5		18.507815	364.0222					0.5	84.86887	84.86887	CNFFFO	53.06511	69.85058	96.68785		
HHTT\Tankauto propaan tbv kantoor\TA\Prop 06\TA\Prop 06 Breuk losslang	PROPANE	6714.531	64680.67	439401.4	0.00000056	0.075	F 1.5		18.507815	364.0222					0.5	83.3621	83.3621	CNFFFO	65.28853	81.79432	107.2181		
HHTT\Tankauto propaan tbv kantoor\TA\Prop 07\TA\Prop 07 Breuk losslang	PROPANE	760.747	64680.67	439401.4	5.1E-06	0.0473	D 5		6.4392241	119.5463					0.2	38.25547	43.65693	CNIHJO	33.26825	43.49693	59.82278		
HHTT\Tankauto propaan tbv kantoor\TA\Prop 07\TA\Prop 07 Breuk losslang	PROPANE	760.747	64680.67	439401.4	5.1E-06	0.0473	F 1.5		6.4392241	119.5463					0.2	43.36634	51.27023	CNIHJO	41.17521	51.11703	66.57472		
HHTT\Tankauto propaan tbv kantoor\TA\Prop 08\TA\Prop 08 Breuk losslang	PROPANE	10122.21	64680.67	439401.4	0.00000056	0.0447	D 5		5.646187	1794.18					0.2	34.40615	41.16024	CNIHJO	31.39571	41.00992	56.35475		
HHTT\Tankauto propaan tbv kantoor\TA\Prop 08\TA\Prop 08 Breuk losslang	PROPANE	10122.21	64680.67	439401.4	0.00000056	0.0447	F 1.5		5.646187	1794.18					0.2	39.57618	48.3593	CNIHJO	38.90518	48.21632	62.74224		
HHTT\Tankauto propaan tbv kantoor\TA\Prop 09\TA\Prop 09 Breuk losslang	PROPANE	2873.247	64680.67	439401.4	3.2E-07	0.0845	D 5		24.210368	119.8698					0.5	101.6841	101.6841	CNFFFO	59.77662	78.80869	109.2575		
HHTT\Tankauto propaan tbv kantoor\TA\Prop 09\TA\Prop 09 Breuk losslang	PROPANE	2873.247	64680.67	439401.4	3.2E-07	0.0845	F 1.5		24.210368	119.8698					0.5	95.18557	95.18557	CNFFFO	73.49482	92.19688	121.042	78.27077	109.4363
HHTT\Tankauto propaan tbv kantoor\TA\Prop 10_11\TA\Prop 10 Breuk losslang	PROPANE	16716.89	64680.67	439401.4	3.6E-08	0.0555	D 5		9.3167161	1795.625					0.2	51.21212	51.51981	CNIHJO	39.1612	51.33014	70.76074		
HHTT\Tankauto propaan tbv kantoor\TA\Prop 10_11\TA\Prop 10 Breuk losslang	PROPANE	16716.89	64680.67	439401.4	3.6E-08	0.0555	F 1.5		9.3167161	1795.625					0.2	55.00119	60.42973	CNIHJO	48.30704	60.24574	78.65137		
HHTT\Tankauto propaan tbv kantoor\TA\Prop 10_11\TA\Prop 11 Lekkage losslang leak	PROPANE	16716.89	64680.67	439401.4	0.001	0.00762	D 5		0.6732004	1800					0.2		15.87161	CNIHJO	12.48555	15.81816	21.30344		
HHTT\Tankauto propaan tbv kantoor\TA\Prop 10_11\TA\Prop 11 Lekkage losslang leak	PROPANE	16716.89	64680.67	439401.4	0.001	0.00762	F 1.5		0.6732004	1800					0.2		18.79082	CNIHJO	15.52464	18.74106	23.89991		
HHTT\Schepen\Klasse 0 (butaan)\Hudsonhaven B2 (butaan)\Aanvaring\SbuG\SbuG fixed duration release	N-BUTANE	106364.6	64945.87	439643.6	0.000000387		D 5		59.091462	1800					0.5	147.0318	254.7974	CRFFFP	133.5828	253.3628	400.3935	134.6766	191.3663
HHTT\Schepen\Klasse 0 (butaan)\Hudsonhaven B2 (butaan)\Aanvaring\SbuG\SbuG fixed duration release	N-BUTANE	106364.6	649																				

Path To Root	Substance	Inventory [kg]	LocationX [m]	LocationY [m]	Event frequency [/AvgeYear]	Hole Size / Pipe Diameter [m]	Weather	Discharge mass [kg]	Discharge rate [kg/s]	Release duration [s]	Largest Distance to 1% lethality [m]	Largest Distance to VRW [m]	Largest Distance to AGW [m]	Largest Distance to LBW [m]	Probability of direct ignition [fraction]	Largest distance to LFL [m]	Largest Distance 1% lethality [m]	Correpon ding event (1% lethality)	Largest distance to 35 kW/m2 [m]	Largest distance to 10 kW/m2 [m]	Largest distance to 3 kW/m2 [m]	Largest Distance to 0.3 bar [m]	Largest Distance to 0.1 bar [m]	
HHTT\Schepen\Klasse 0 (butaan)\Hudsonhaven B2 (butaan)\Lossen\Sbua-03\Sbua-03 leak	N-BUTANE	132955.8	64945.87	439643.6	0.00015	0.01524	D 5		3.2642047	1800					0.2		36.41875	CRIHJP	33.96969	59.92899	86.62967			
HHTT\Schepen\Klasse 0 (butaan)\Hudsonhaven B2 (butaan)\Lossen\Sbua-03\Sbua-03 leak	N-BUTANE	132955.8	64945.87	439643.6	0.00015	0.01524	F 1.5		3.2642047	1800					0.2		42.5787	CRIHJP	33.42809	63.84625	104.0122			
HHTT\Schepen\Klasse 0 (butaan)\Berth V6 (butaan)\Aanvaring\SbuG\SbuG fixed duration release	N-BUTANE	106364.6	64600.02	439756.3	0.00000387		D 5		59.091462	1800					0.5	147.0318	254.7974	CRrFFP	133.5828	253.3628	400.3935	134.6766	191.3663	
HHTT\Schepen\Klasse 0 (butaan)\Berth V6 (butaan)\Aanvaring\SbuG\SbuG fixed duration release	N-BUTANE	106364.6	64600.02	439756.3	0.00000387		F 1.5		59.091462	1800					0.5	446.6169	446.6169	CRdFFO	120.8682	258.3782	451.125	383.1642	500.7822	
HHTT\Schepen\Klasse 0 (butaan)\Berth V6 (butaan)\Aanvaring\SbuK\SbuK fixed duration release	N-BUTANE	53182.32	64600.02	439756.3	8.07E-05		D 5		29.545731	1800					0.5	106.3211	185.7739	CRrFFP	97.1226	184.7629	289.5328	94.10144	136.8232	
HHTT\Schepen\Klasse 0 (butaan)\Berth V6 (butaan)\Aanvaring\SbuK\SbuK fixed duration release	N-BUTANE	53182.32	64600.02	439756.3	8.07E-05		F 1.5		29.545731	1800					0.5	300.4895	300.4895	CRrFXP	89.1202	188.0919	326.805	260.895	343.1216	
HHTT\Schepen\Klasse 0 (butaan)\Berth V6 (butaan)\Lossen\Sbua-01\Sbua-01 line rupture	N-BUTANE	28087.83	64600.02	439756.3	0.000014	0.090026	D 5		94.21228	298.5327					0.5	212.8317	301.1632	CRrFFP	160.1562	299.4701	471.799	188.156	272.6632	
HHTT\Schepen\Klasse 0 (butaan)\Berth V6 (butaan)\Lossen\Sbua-01\Sbua-01 line rupture	N-BUTANE	28087.83	64600.02	439756.3	0.000014	0.090026	F 1.5		94.21228	298.5327					0.5	502.0691	502.0691	CRdFFP	147.4004	307.6975	534.7529	411.1808	535.7028	
HHTT\Schepen\Klasse 0 (butaan)\Berth V6 (butaan)\Lossen\Sbua-02\Sbua-02 line rupture	N-BUTANE	138884.3	64600.02	439756.3	0.0000015	0.082887	D 5		77.768022	1786.29					0.5	177.37	275.5246	CRrFFP	146.5996	273.987	430.7489	156.8531	227.0127	
HHTT\Schepen\Klasse 0 (butaan)\Berth V6 (butaan)\Lossen\Sbua-02\Sbua-02 line rupture	N-BUTANE	138884.3	64600.02	439756.3	0.0000015	0.082887	F 1.5		77.768022	1786.29					0.5	530.8082	530.8082	CRdFFP	135.5339	281.6751	489.1046	459.1545	593.7358	
HHTT\Schepen\Klasse 0 (butaan)\Berth V6 (butaan)\Lossen\Sbua-03\Sbua-03 leak	N-BUTANE	132955.8	64600.02	439756.3	0.00015	0.01524	D 5		3.2642047	1800					0.2	35.15691	60.17422	CRrFFP	33.96969	59.92899	86.62967			
HHTT\Schepen\Klasse 0 (butaan)\Berth V6 (butaan)\Lossen\Sbua-03\Sbua-03 leak	N-BUTANE	132955.8	64600.02	439756.3	0.00015	0.01524	F 1.5		3.2642047	1800					0.2	63.73283	64.28857	CRrFFP	33.42809	63.84625	104.0122			
HHTT\Direct additiveren\Direct additiveren B1\Addi B1	FORMALDEH	2.82	64845	439685	0.0041		D 5		0.001566	1800	0	70.80334												
HHTT\Direct additiveren\Direct additiveren B1\Addi B1	FORMALDEH	2.82	64845	439685	0.0041		F 1.5		0.001566	1800	6.929401	528.7538	46.79729	7.033107										
HHTT\Direct additiveren\Direct additiveren B2\Addi B2	FORMALDEH	2.82	64990	439720	0.0041		D 5		0.001566	1800	0	70.80334												
HHTT\Direct additiveren\Direct additiveren B2\Addi B2	FORMALDEH	2.82	64990	439720	0.0041		F 1.5		0.001566	1800	6.929401	528.7538	46.79729	7.033107										
HHTT\Direct additiveren\Direct additiveren B7\Addi B7	FORMALDEH	2.82	64875	439555	0.0041		D 5		0.001566	1800	0	70.80334												
HHTT\Direct additiveren\Direct additiveren B7\Addi B7	FORMALDEH	2.82	64875	439555	0.0041		F 1.5		0.001566	1800	6.929401	528.7538	46.79729	7.033107										
HHTT\Direct additiveren\Direct additiveren B8\Addi B8	FORMALDEH	2.82	65015	439580	0.0041		D 5		0.001566	1800	0	70.80334												
HHTT\Direct additiveren\Direct additiveren B8\Addi B8	FORMALDEH	2.82	65015	439580	0.0041		F 1.5		0.001566	1800	6.929401	528.7538	46.79729	7.033107										
HHTT\Direct additiveren\Direct additiveren B9\Addi B9	FORMALDEH	2.82	65150	439615	0.0041		D 5		0.001566	1800	0	70.80334												
HHTT\Direct additiveren\Direct additiveren B9\Addi B9	FORMALDEH	2.82	65150	439615	0.0041		F 1.5		0.001566	1800	6.929401	528.7538	46.79729	7.033107										
HHTT\Leidingen\Bin-tank (hexaan)\Binnen-tank Alles\LB-laden\LB-laden-K1-01 line rupture	N-HEXANE	213569.2	65056.41	439601.5	1.38963E-05	0.133	D 5		118.06465	1800					0.065	44.97697	58.45359	CRIHJP	43.81622	58.22937	81.12483			
HHTT\Leidingen\Bin-tank (hexaan)\Binnen-tank Alles\LB-laden\LB-laden-K1-01 line rupture	N-HEXANE	213569.2	65056.41	439601.5	1.38963E-05	0.133	F 1.5		118.06465	1800					0.065	60.34831	60.34831	CRIHJP	44.10057	58.09865	78.86267			
HHTT\Leidingen\Bin-tank (hexaan)\Binnen-tank Alles\LB-laden\LB-laden-K1-02 leak	N-HEXANE	213569.2	65056.41	439601.5	6.94815E-05	0.0154	D 5		3.6203443	1800					0.065	39.61849	39.61849	CNIHJO	27.53642	37.06928	52.29341			
HHTT\Leidingen\Bin-tank (hexaan)\Binnen-tank Alles\LB-laden\LB-laden-K1-02 leak	N-HEXANE	213569.2	65056.41	439601.5	6.94815E-05	0.0154	F 1.5		3.6203443	1800					0.065	67.32391	67.32391	CRIHJP	33.58624	43.14927	66.53693			
HHTT\Leidingen\Bin-tank (hexaan)\Binnen-tank Alles\LB-lossen\LB-lossen-K1-01 line rupture	N-HEXANE	293239.2	65056.41	439601.5	1.49333E-05	0.15	D 5		159.84041	1800					0.065	49.88285	64.41167	CRIHJP	48.13292	64.16241	89.64262			
HHTT\Leidingen\Bin-tank (hexaan)\Binnen-tank Alles\LB-lossen\LB-lossen-K1-01 line rupture	N-HEXANE	293239.2	65056.41	439601.5	1.49333E-05	0.15	F 1.5		159.84041	1800					0.065	68.78087	68.78087	CRIHJP	49.04504	64.99306	88.39788			
HHTT\Leidingen\Bin-tank (hexaan)\Binnen-tank Alles\LB-lossen\LB-lossen-K1-02 leak	N-HEXANE	293239.2	65056.41	439601.5	7.48741E-05	0.01524	D 5		3.5455071	1800					0.065	39.13309	39.13309	CNIHJO	27.28595	36.72591	51.80084			
HHTT\Leidingen\Bin-tank (hexaan)\Binnen-tank Alles\LB-lossen\LB-lossen-K1-02 leak	N-HEXANE	293239.2	65056.41	439601.5	7.48741E-05	0.01524	F 1.5		3.5455071	1800					0.065	66.48456	66.48456	CRIHJP	33.28893	42.75251	66.04466			
HHTT\Leidingen\Bin-tank (hexaan)\Binnen-tank Alles\LB-geen verlading-K1\LB-geen verlading-K1-01 Breuk	N-HEXANE	16737.4	65056.41	439601.5	0.0000056	0.1524	D 5		24.284103	689.2327					0.065		31.6004	CRIHJP	15.23251	31.14063	62.06309			
HHTT\Leidingen\Bin-tank (hexaan)\Binnen-tank Alles\LB-geen verlading-K1\LB-geen verlading-K1-01 Breuk	N-HEXANE	16737.4	65056.41	439601.5	0.0000056	0.1524	F 1.5		24.284103	689.2327					0.065	8.302711	24.01888	CRIHJP	16.8112	23.68358	53.10202			
HHTT\Leidingen\Bin-tank (hexaan)\Binnen-tank Alles\LB-geen verlading-K1\LB-geen verlading-K1-02 Lekkage	N-HEXANE	16737.4	65056.41	439601.5	2.84148E-05	0.01524	D 5		0.242841	1800					0.065		10.59158	CRIHJP	9.831905	27.51553	41.58307			
HHTT\Leidingen\Bin-tank (hexaan)\Binnen-tank Alles\LB-geen verlading-K1\LB-geen verlading-K1-02 Lekkage	N-HEXANE	16737.4	65056.41	439601.5	2.84148E-05	0.01524	F 1.5		0.242841	1800					0.065		9.355001	CRIHJP	8.97859	22.23429	40.34094			
HHTT\Leidingen\Zee-tank (hexaan)\Zee-tank Alles\LZ-laden\LZ-laden-K1-01 line rupture	N-HEXANE	1249279	63841.75	439403.9	0.00000336	0.27135	D 5		693.77973	1800					0.065	87.94047	109.6708	CRIHJP	80.81411	109.2275	154.5998	74.40685	102.7874	
HHTT\Leidingen\Zee-tank (hexaan)\Zee-tank Alles\LZ-laden\LZ-laden-K1-01 line rupture	N-HEXANE	1249279	63841.75	439403.9	0.00000336	0.27135	F 1.5		693.77973	1800					0.065	140.2851	140.2851	CRIHJP	88.69517	118.1222	162.0254	135.3051	176.081	
HHTT\Leidingen\Zee-tank (hexaan)\Zee-tank Alles\LZ-laden\LZ-laden-K1-02 leak	N-HEXANE	1249279	63841.75	439403.9	1.69867E-05	0.03048	D 5		14.182029	1800					0.065	76.46976	76.46976	CRIHJP	50.14946	68.18542	119.6271			
HHTT\Leidingen\Zee-tank (hexaan)\Zee-tank Alles\LZ-laden\LZ-laden-K1-02 leak	N-HEXANE	1249279	63841.75	439403.9	1.69867E-05	0.03048	F 1.5		14.182029	1800					0.065	108.7684	108.7684	CRIHJP	60.80262	79.01888	107.1374	94.90797	124.6433	

Path To Root	Substance	Inventory [kg]	LocationX [m]	LocationY [m]	Event frequency [/AveYear]	Hole Size / Pipe Diameter [m]	Weather	Discharge mass [kg]	Discharge rate [kg/s]	Release duration [s]	Largest Distance to 1% lethality [m]	Largest Distance to VRW [m]	Largest Distance to AGW [m]	Largest Distance to LBW [m]	Probability of direct ignition [fraction]	Largest distance to LFL [m]	Largest Distance to 1% lethality [m]	Correpon ding event (1% lethality)	Largest distance to 35 kW/m2 [m]	Largest distance to 10 kW/m2 [m]	Largest distance to 3 kW/m2 [m]	Largest Distance to 0.3 bar [m]	Largest Distance to 0.1 bar [m]
HHTT\Leidingen\Zee-tank (hexaan)\Zee-tank Alles\LZ-lossen\LZ-lossen-K1-01 line rupture	N-HEXANE	1924801	63841.75	439403.9	2.70667E-06	0.3173	D 5		1013.7198	1800					0.065	103.3512	127.0466	CRIHJP	93.32004	126.5281	179.6727	87.00931	119.5473
HHTT\Leidingen\Zee-tank (hexaan)\Zee-tank Alles\LZ-lossen\LZ-lossen-K1-01 line rupture	N-HEXANE	1924801	63841.75	439403.9	2.70667E-06	0.3173	F 1.5		1013.7198	1800					0.065	160.8427	160.8427	CRfFXP	103.6859	138.1335	189.8145	155.6603	200.6516
HHTT\Leidingen\Zee-tank (hexaan)\Zee-tank Alles\LZ-lossen\LZ-lossen-K1-02 leak	N-HEXANE	1924801	63841.75	439403.9	0.00001344	0.03054	D 5		14.237918	1800					0.065	76.57616	76.57616	CRIHJP	50.23642	68.30544	119.8923		
HHTT\Leidingen\Zee-tank (hexaan)\Zee-tank Alles\LZ-lossen\LZ-lossen-K1-02 leak	N-HEXANE	1924801	63841.75	439403.9	0.00001344	0.03054	F 1.5		14.237918	1800					0.065	108.8335	108.8335	CRIHJP	60.90755	79.15691	107.3273	94.8895	124.6325
HHTT\Leidingen\Zee-tank (hexaan)\Zee-tank Alles\LZ-geen verlading-K1\LZ-geen verlading-K1-01 Breuk	N-HEXANE	36822.27	63841.75	439403.9	9.42667E-06	0.3048	D 5		97.136412	379.078					0.065		33.11028	CRIHJP	26.14204	33.00152	62.06819		
HHTT\Leidingen\Zee-tank (hexaan)\Zee-tank Alles\LZ-geen verlading-K1\LZ-geen verlading-K1-01 Breuk	N-HEXANE	36822.27	63841.75	439403.9	9.42667E-06	0.3048	F 1.5		97.136412	379.078					0.065		27.33278	CRIHJP	21.98813	27.24159	53.1032		
HHTT\Leidingen\Zee-tank (hexaan)\Zee-tank Alles\LZ-geen verlading-K1\LZ-geen verlading-K1-02 Lekkage	N-HEXANE	36822.27	63841.75	439403.9	0.00004732	0.03048	D 5		0.9713641	1800					0.065		16.14226	CRIHJP	8.97257	30.56003	56.87618		
HHTT\Leidingen\Zee-tank (hexaan)\Zee-tank Alles\LZ-geen verlading-K1\LZ-geen verlading-K1-02 Lekkage	N-HEXANE	36822.27	63841.75	439403.9	0.00004732	0.03048	F 1.5		0.9713641	1800					0.065		14.23241	CRIHJP	7.018971	23.37104	52.20092		
HHTT\Leidingen\Bin-injectiepunt (butaan)\Binnen-inj butaan\L-BI-K0\L-BI-K0-01 line rupture	N-BUTANE	138864.9	64852.36	439612.6	2.88455E-07	0.1168	D 5		77.011704	1800					0.5	164.1418	272.413	CRfFFP	168.7648	270.8056	427.3055	147.264	215.8245
HHTT\Leidingen\Bin-injectiepunt (butaan)\Binnen-inj butaan\L-BI-K0\L-BI-K0-01 line rupture	N-BUTANE	138864.9	64852.36	439612.6	2.88455E-07	0.1168	F 1.5		77.011704	1800					0.5	444.4137	444.4137	CRdFFO	155.5453	292.6697	486.6865	418.8921	513.2397
HHTT\Leidingen\Bin-injectiepunt (butaan)\Binnen-inj butaan\L-BI-K0\L-BI-K0-02 leak	N-BUTANE	138864.9	64852.36	439612.6	1.43882E-06	0.01524	D 5		3.2642047	1800					0.2	34.42344	57.94591	CRIHJP	37.7726	57.64799	86.86988		
HHTT\Leidingen\Bin-injectiepunt (butaan)\Binnen-inj butaan\L-BI-K0\L-BI-K0-02 leak	N-BUTANE	138864.9	64852.36	439612.6	1.43882E-06	0.01524	F 1.5		3.2642047	1800					0.2	60.74828	64.15459	CRIHJP	33.42809	63.72911	105.3664		
HHTT\Leidingen\Bin-tank (pentaan)\Binnen-tank K0*\LB-laden-K0*\LB-laden-K0*-01 line rupture	N-PENTANE	134985.6	65056.41	439601.5	5.92593E-08	0.133	D 5		115.14431	1179.999					0.065	73.49544	97.422	CRIHJP	72.61555	97.04228	135.811	65.75104	94.19933
HHTT\Leidingen\Bin-tank (pentaan)\Binnen-tank K0*\LB-laden-K0*\LB-laden-K0*-01 line rupture	N-PENTANE	134985.6	65056.41	439601.5	5.92593E-08	0.133	F 1.5		115.14431	1179.999					0.065	141.7584	141.7584	CRfFXP	76.32777	101.6761	138.6548	117.9595	166.6521
HHTT\Leidingen\Bin-tank (pentaan)\Binnen-tank K0*\LB-laden-K0*\LB-laden-K0*-02 leak	N-PENTANE	134985.6	65056.41	439601.5	3.55556E-07	0.0154	D 5		3.4923622	1800					0.065	37.65942	37.65942	CNIHJO	27.62713	37.09401	52.12737		
HHTT\Leidingen\Bin-tank (pentaan)\Binnen-tank K0*\LB-laden-K0*\LB-laden-K0*-02 leak	N-PENTANE	134985.6	65056.41	439601.5	3.55556E-07	0.0154	F 1.5		3.4923622	1800					0.065	78.26549	78.26549	CNIHJO	33.81942	43.30325	57.91262		
HHTT\Leidingen\Bin-tank (pentaan)\Binnen-tank K0*\LB-lossen-K0*\LB-lossen-K0*-01 line rupture	N-PENTANE	297350.4	65056.41	439601.5	5.92593E-08	0.15	D 5		155.87891	1800					0.065	81.56316	108.5424	CRIHJP	80.66808	108.1155	151.719	73.21758	104.5593
HHTT\Leidingen\Bin-tank (pentaan)\Binnen-tank K0*\LB-lossen-K0*\LB-lossen-K0*-01 line rupture	N-PENTANE	297350.4	65056.41	439601.5	5.92593E-08	0.15	F 1.5		155.87891	1800					0.065	166.73	166.73	CRfFXP	85.85707	114.44	156.3267	130.2894	188.9515
HHTT\Leidingen\Bin-tank (pentaan)\Binnen-tank K0*\LB-lossen-K0*\LB-lossen-K0*-02 leak	N-PENTANE	297350.4	65056.41	439601.5	3.55556E-07	0.01524	D 5		3.4201706	1800					0.065	37.14122	37.14122	CNIHJO	27.37536	36.75077	51.63656		
HHTT\Leidingen\Bin-tank (pentaan)\Binnen-tank K0*\LB-lossen-K0*\LB-lossen-K0*-02 leak	N-PENTANE	297350.4	65056.41	439601.5	3.55556E-07	0.01524	F 1.5		3.4201706	1800					0.065	76.78718	76.78718	CNIHJO	33.5206	42.9055	57.37146		
HHTT\Leidingen\Bin-tank (pentaan)\Binnen-tank K0*\LB-geen verlading-K0*\LB-geen verlading-K0*-01 Breuk	N-PENTANE	15918.12	65056.41	439601.5	9.71852E-06	0.1524	D 5		22.84647	696.7429					0.065	25.47039	32.62547	CRIHJP	25.87304	32.52015	64.8274		
HHTT\Leidingen\Bin-tank (pentaan)\Binnen-tank K0*\LB-geen verlading-K0*\LB-geen verlading-K0*-01 Breuk	N-PENTANE	15918.12	65056.41	439601.5	9.71852E-06	0.1524	F 1.5		22.84647	696.7429					0.065	12.25173	36.72992	CRIHJP	29.32391	36.61184	54.56949		
HHTT\Leidingen\Bin-tank (pentaan)\Binnen-tank K0*\LB-geen verlading-K0*\LB-geen verlading-K0*-02 Lekkage	N-PENTANE	15918.12	65056.41	439601.5	4.86519E-05	0.01524	D 5		0.2284647	1800					0.065		10.44329	CRIHJP	9.870637	25.38721	38.06626		
HHTT\Leidingen\Bin-tank (pentaan)\Binnen-tank K0*\LB-geen verlading-K0*\LB-geen verlading-K0*-02 Lekkage	N-PENTANE	15918.12	65056.41	439601.5	4.86519E-05	0.01524	F 1.5		0.2284647	1800					0.065		9.119693	CRIHJP	8.584338	21.58734	38.55855		
HHTT\Leidingen\Zee-tank (pentaan)\Zee-tank K0*\LZ-laden-K0*\LZ-laden-K0*-01 line rupture	N-PENTANE	1095803	63841.75	439403.9	0.000000024	0.27135	D 5		676.58408	1625.053					0.065	154.6394	192.1664	CRIHJP	141.0177	191.3806	272.0866	137.7131	195.2847
HHTT\Leidingen\Zee-tank (pentaan)\Zee-tank K0*\LZ-laden-K0*\LZ-laden-K0*-01 line rupture	N-PENTANE	1095803	63841.75	439403.9	0.000000024	0.27135	F 1.5		676.58408	1625.053					0.065	374.5984	374.5984	CRfFFP	157.7662	210.5817	289.6758	321.8602	418.2499
HHTT\Leidingen\Zee-tank (pentaan)\Zee-tank K0*\LZ-laden-K0*\LZ-laden-K0*-02 leak	N-PENTANE	1095803	63841.75	439403.9	0.000000126	0.03048	D 5		13.680682	1800					0.065	82.44086	82.44086	CNIHJO	50.30122	68.19731	96.74637		
HHTT\Leidingen\Zee-tank (pentaan)\Zee-tank K0*\LZ-laden-K0*\LZ-laden-K0*-02 leak	N-PENTANE	1095803	63841.75	439403.9	0.000000126	0.03048	F 1.5		13.680682	1800					0.065	187.4786	187.4786	CRfFXP	61.14038	79.25872	107.0231	141.8624	199.1832
HHTT\Leidingen\Zee-tank (pentaan)\Zee-tank K0*\LZ-lossen-K0*\LZ-lossen-K0*-01 line rupture	N-PENTANE	1080522	63841.75	439403.9	0.000000018	0.3173	D 5		988.59414	1098.081					0.065	180.6835	223.1865	CRIHJP	163.3279	222.2661	317.0147	160.0006	225.789
HHTT\Leidingen\Zee-tank (pentaan)\Zee-tank K0*\LZ-lossen-K0*\LZ-lossen-K0*-01 line rupture	N-PENTANE	1080522	63841.75	439403.9	0.000000018	0.3173	F 1.5		988.59414	1098.081					0.065	445.3603	445.3603	CRfFFP	184.6051	246.3976	339.4378	335.342	463.1917
HHTT\Leidingen\Zee-tank (pentaan)\Zee-tank K0*\LZ-lossen-K0*\LZ-lossen-K0*-02 leak	N-PENTANE	1080522	63841.75	439403.9	0.000000102	0.03054	D 5		13.734596	1800					0.065	82.60609	82.60609	CNIHJO	50.38838	68.31725	96.91888		
HHTT\Leidingen\Zee-tank (pentaan)\Zee-tank K0*\LZ-lossen-K0*\LZ-lossen-K0*-02 leak	N-PENTANE	1080522	63841.75	439403.9	0.000000102	0.03054	F 1.5		13.734596	1800					0.065	187.589	187.589	CRfFXP	61.24586	79.3971	107.2126	141.7477	199.0275
HHTT\Leidingen\Zee-tank (pentaan)\Zee-tank K0*\LZ-geen verlading-K0*\LZ-geen verlading-K0*-01 Breuk	N-PENTANE	35019.86	63841.75	439403.9	0.000009954	0.3048	D 5		91.38588	383.2086					0.065		58.23101	CRIHJP	45.36913	58.03418	78.49035		



Path To Root	Substance	Inventory [kg]	LocationX [m]	LocationY [m]	Event frequency [1/AvgYear]	Hole Size / Pipe Diameter [m]	Weather	Discharge mass [kg]	Discharge rate [kg/s]	Release duration [s]	Largest Distance to 1% lethality [m]	Largest Distance to VRW [m]	Largest Distance to AGW [m]	Largest Distance to LBW [m]	Probability of direct ignition [fraction]	Largest distance to LFL [m]	Largest Distance 1% lethality [m]	Correpon ding event (1% lethality)	Largest distance to 35 kW/m2 [m]	Largest distance to 10 kW/m2 [m]	Largest distance to 3 kW/m2 [m]	Largest Distance to 0.3 bar [m]	Largest Distance to 0.1 bar [m]
HHTT\Leidingen\Zee-tank (pentaan)\Zee-tank K0*\LZ-geen verlading-K0*\LZ-geen verlading-K0*-01 Breuk	N-PENTANE	35019.86	63841.75	439403.9	0.000009954	0.3048	F 1.5		91.38588	383.2086					0.065		52.85062	CRIHJP	41.36922	52.67702	69.71395		
HHTT\Leidingen\Zee-tank (pentaan)\Zee-tank K0*\LZ-geen verlading-K0*\LZ-geen verlading-K0*-02 Lekkage	N-PENTANE	35019.86	63841.75	439403.9	0.000049776	0.03048	D 5		0.9138588	1800					0.065		15.78098	CRIHJP	11.65026	31.66273	53.01795		
HHTT\Leidingen\Zee-tank (pentaan)\Zee-tank K0*\LZ-geen verlading-K0*\LZ-geen verlading-K0*-02 Lekkage	N-PENTANE	35019.86	63841.75	439403.9	0.000049776	0.03048	F 1.5		0.9138588	1800					0.065		13.80067	CRIHJP	8.223054	23.32835	50.60454		

## **Bijlage**

### **9. Nadere onderbouwing toxiciteit MMT**

In de additieven HFA\_2077, HFA-2084, HFA-2071 en HFA\_2072 is tricarbonyl(methylcyclopentadienyl)-manganese gevonden die als acuut toxisch is geclassificeerd bij inhalatie. Op basis van de zeer lage dampspanning van tricarbonyl(methylcyclopentadienyl)manganese (0,01 kPa bij 26,1 °C) is navolgend gekeken in hoeverre toxische effecten buiten de inrichtingsgrens verwacht kunnen worden ten gevolge van een calamiteit binnen de inrichting met een additief dat tricarbonyl(methylcyclopentadienyl)-manganese bevat. Als uitgangspunt is het additief gekozen met het hoogste massapercentage tricarbonyl(methylcyclopentadienyl)manganese (HFA\_2072).

Op basis van een afgeleide van de vergelijking voor het bepalen van de verdringingsverliezen uit de rapportage 'Diffuse emissies en emissies bij op- en overslag' (Handboek emissiefactoren, Milieumonitor, Nr. 14, maart 2004) is de verzadigde dampconcentratie gekwantificeerd. Hiervoor is de volgende vergelijking gehanteerd:

$$C = \frac{P * M}{R * T}$$

Waarin:

- C = concentratie [kg/m<sup>3</sup>]  
 P = dampspanning [kPa]  
 M = moleculairgewicht [g/mol]  
 T = temperatuur van de damp [K]  
 R = ideaal gasconstante = 8,31441 J/mol/K

De vergelijking is bedoeld voor zuivere stoffen. Voor de situatie, dat uitgegaan wordt van het tricarbonyl(methylcyclopentadienyl)manganese gehalte van 69% in het additief HFA\_2072, is eerst de partiële dampdruk van tricarbonyl(methylcyclopentadienyl)manganese bepaald om het aandeel van tricarbonyl(methylcyclopentadienyl)manganese in de damp te berekenen. Met de Wet van Raoult is de partiële druk van tricarbonyl(methylcyclopentadienyl)manganese in de dampfase berekend, volgens onderstaande formule:

$$P_1 = x_1 * P^{s_1}$$

Waarin:

- P<sub>1</sub> = partiële druk van tricarbonyl(methylcyclopentadienyl)manganese in het additief  
 P<sup>s<sub>1</sub></sup> = verzadigde dampspanning [kPa bij 20 °C]  
 x<sub>1</sub> = molfractie van tricarbonyl(methylcyclopentadienyl)manganese in de vloeistoffase

De molfractie in de vloeistoffase is in Tabel B9.1 vastgesteld.

Tabel B9.1 Bepaling molfractie tricarbonyl(methylcyclopentadienyl)manganese in het additief

Stof	Gehalte	Gewicht <sup>A)</sup>	Molmassa	Mol <sup>A)</sup>	Molfractie
	[gew.%]	[kg]	[kg/kmol]	[kmol]	[-]
tricarbonyl(methylcyclopentadienyl)manganese	69,2	69,2	218	0,32	0,61
1,2,4-trimethylbenzeen	15,0	15,0	120	0,12	0,24
petroleumdestillaten - kerosine	15,8	15,8	196	0,08	0,15

A) Gebaseerd op 100 kg additief

B) Het moleculair gewicht van petroleumdestillaten - kerosine is 196 g/mol (Bron: BINAS).

C) Het gehalte tricarbonyl(methylcyclopentadienyl)manganese van 69,2% in het additief is zo gekozen dat de dampspanning van het additief gelijk is aan 2 hPa bij 20 °C (conform MSDS).

Gegeven	Eenheid	Tricarbonyl(methylcyclopentadienyl)manganese	1,2,4-trimethylbenzeen	Petroleumdestillaten - kerosine
Dampdruk zuivere stof	[kPa]	0,010	0,30	0,80
Temperatuur	[°C]	20	20	20
Molfractie	[-]	0,61	0,24	0,15
Partiele dampdruk	[kPa]	0,006	0,072	0,122
Dampspanning additief ( $P_1 = x_1 \cdot P_{s1}$ )		0,20	kPa	
		2,0	hPa	

Op basis van de partiële dampdruk van tricarbonyl(methylcyclopentadienyl)manganese is vastgesteld dat de concentratie  $529 \text{ mg/m}^3$  bedraagt in de onverdunde damp van het additief. De damp wordt bij een calamiteit in de buitenlucht vrijwel direct verdunt en buiten de grenzen van de inrichting (afstand van minimaal 100 meter) zijn dan ook geen toxische effecten van meer te verwachten ten gevolge van een calamiteit met een additief dat Tricarbonyl(methylcyclopentadienyl)manganese bevat. De additieven met tricarbonyl(methylcyclopentadienyl)manganese worden dan ook niet verder in de QRA in beschouwing genomen.



## **Bijlage**

### **10. Berekening effectafstanden acuut toxische addities in IBC's**

**BEREKENING EFFECTAFSTANDEN ACUUT TOXISCHE ADDITIEVEN IN IBC'S**

Om de effecten van het vrijkomen van een formaldehyde-oplossing te modelleren is uitgegaan van het instantaan vrijkomen van formaldehyde-oplossing, met plasverdamping tot gevolg. Normaliter wordt door Safeti-NL de bronsterkte vastgesteld. In dit geval is dit niet mogelijk daar het oplossing van formaldehyde in methanol en water betreft. Daarom is met behulp van de methodiek, zoals deze beschreven staat in paragraaf 3.6.4 van module B van het HRB [4], de verdampingssnelheid berekend.

Bij deze rekenmethode wordt de bronterm ten gevolge van plasverdamping berekend onder verwaarlozing van warmteoverdracht via de ondergrond, instraling en convectie. Hiervoor wordt overeenkomstig het HRB in SAFETI-NL een user-defined source (scenario 'pool source (radius)') toegepast.

$$q_v = q''_v \times A \quad (\text{kg/s})$$

$$q''_v = k_m \times P_v \times \mu / (R \times T_{ps}) \quad (\text{kg}/(\text{m}^2 \text{ s}))$$

$$k_m = C_{m\&m} \times u_{w,10}^{0.78} \times (2 \times r)^{-0.11} \times Sc^{-0.67} \quad (\text{m/s})$$

Waarin:

$k_m$  = Massa transfer coefficient (m/s)

$C_{m\&m}$  = 0,004786 ( $\text{m}^{0.33} / \text{s}^{0.22}$ )

$u_{w,10}$  = 5 m/s, de windsnelheid op 10 meter hoogte

$r$  = de straal van een vloeistofplas m (variabel)

$Sc$  = Schmidt getal  $\approx 0.8$

$P_v$  = Dampspanning van het additief HFA 6014WG van 56 N/m<sup>2</sup> (Ullmann)

$\mu$  = 0,0300 kg/mol molecuulgewicht formaldehyde

$R$  = 8,3145 J/(mol K), gasconstante

$T_{ps}$  = 283 K, temperatuur

$A$  = plasoppervlakte m<sup>2</sup> (variabel)

Op basis van de volgende gegevens is de plasverdamping berekend:

Kenmerk	Waarde	Eenheid	Toelichting
Type tank	IBC	[-]	-
Inhoud	1	[m <sup>3</sup> ]	-
Plasdikte	0,5	[cm]	Conform werkwijze Safeti-NL.
	0,005	[m]	-
Plasoppervlakte	200	[m <sup>2</sup> ]	-
Straal van de plas	8	[m]	-
Debiet	0,002	[kg formaldehyde/s]	Berekend op basis van de hierboven genoemde formules.
Uitstroomduur	1.800	[s]	-
Vrijkomende hoeveelheid	3,7	[kg formaldehyde]	Berekend op basis van debiet en uitstroomduur.
Verdunning	3,7	[kg lucht/s]	Berekend op basis van verzadigde dampconcentratie van formaldehyde en lucht.

## **Bijlage**

### **11. Bijdragen aan het plaatsgebonden risico**

Group Name	Group Type
Populatie 2020	Combination

Risk Ranking	Poin RRP East [r RRP North [m]
Noord, PR 10-6	64093 439882

Building Type Name	Risk Total [/Avge]
Outdoor vulnerability	1.14181E-06

Model Name	Location Index	Model East [m]	Model North [m]	Model Frequency [/AvgeYear]	Total Risk [/AvgeYear]	Pct. Risk	Risk / Outcome
HHTT\Leidingen\Zee-tank (pentaan)\Zee-tank K0*\LZ-lossen-K0*\LZ-lossen-K0*-01 line rupture	5	64038.1	439470.8	1.8E-08	3.09142E-11	0.002707	0.001717455
HHTT\Leidingen\Zee-tank (pentaan)\Zee-tank K0*\LZ-lossen-K0*\LZ-lossen-K0*-01 line rupture	6	64087.19	439487.5	1.8E-08	6.66883E-11	0.005841	0.003704903
HHTT\Leidingen\Zee-tank (pentaan)\Zee-tank K0*\LZ-lossen-K0*\LZ-lossen-K0*-01 line rupture	7	64136.28	439504.3	1.8E-08	2.90327E-11	0.002543	0.001612929
HHTT\Leidingen\Zee-tank (pentaan)\Zee-tank K0*\LZ-lossen-K0*\LZ-lossen-K0*-01 line rupture	8	64185.37	439521	1.8E-08	1.43033E-11	0.001253	0.000794629
HHTT\Leidingen\Zee-tank (pentaan)\Zee-tank K0*\LZ-lossen-K0*\LZ-lossen-K0*-01 line rupture	9	64234.46	439537.8	1.8E-08	9.13864E-11	0.008004	0.005077022
HHTT\Leidingen\Zee-tank (pentaan)\Zee-tank K0*\LZ-lossen-K0*\LZ-lossen-K0*-01 line rupture	10	64283.55	439554.5	1.8E-08	8.84208E-11	0.007744	0.004912267
HHTT\Leidingen\Zee-tank (pentaan)\Zee-tank K0*\LZ-lossen-K0*\LZ-lossen-K0*-01 line rupture	11	64332.64	439571.2	1.8E-08	7.01675E-11	0.006145	0.003898193
HHTT\Opslag (pentaan)\TP05.3 (17.000 m3)\TP05.3_2 10 minuten fixed duration release	1	64366.82	439489	5E-06	1.9147E-07	16.76903	0.03829396
HHTT\Opslag (pentaan)\TP05.4 (20.000 m3)\TP05.4_2 10 minuten fixed duration release	1	64366.82	439489	5E-06	2.18259E-07	19.11529	0.043651897
HHTT\Schepen\Klasse 0* (pentaan)\Berth V1\Laden\S1a-02\03_K0*\S1a-02_K0* line rupture	1	63824.35	439486.9	4.3E-08	2.81518E-10	0.024655	0.006546922
HHTT\Schepen\Klasse 0* (pentaan)\Berth V1\Laden\S1s-02\03_K0*\S1s-02_K0* line rupture	1	63824.35	439486.9	5.8E-08	3.79722E-10	0.033256	0.006546923
HHTT\Schepen\Klasse 0* (pentaan)\Berth V1\Lossen\S1a-02\03_K0*\S1a-02_K0* line rupture	1	63824.35	439486.9	3.564E-08	7.53229E-10	0.065968	0.021134364
HHTT\Schepen\Klasse 0* (pentaan)\Berth V1\Lossen\S1s-02\03_K0*\S1s-02_K0* line rupture	1	63824.35	439486.9	4.8E-08	1.01389E-09	0.088797	0.021122738
HHTT\Schepen\Klasse 0* (pentaan)\Berth V2, V3 en V4\Laden\S2/3\4a-01_K0*\S2/3\4a-01_K0* line rupture	1	64144.25	439596.1	1.15474E-06	6.99368E-09	0.61251	0.006056517
HHTT\Schepen\Klasse 0* (pentaan)\Berth V2, V3 en V4\Laden\S2/3\4a-02_K0*\S2/3\4a-02_K0* line rupture	1	64144.25	439596.1	1.28304E-07	1.52119E-08	1.33227	0.118561641
HHTT\Schepen\Klasse 0* (pentaan)\Berth V2, V3 en V4\Laden\S2/3\4s-01_K0*\S2/3\4s-01_K0* line rupture	1	64144.25	439596.1	1.5552E-06	9.4191E-09	0.82493	0.006056517
HHTT\Schepen\Klasse 0* (pentaan)\Berth V2, V3 en V4\Laden\S2/3\4s-02_K0*\S2/3\4s-02_K0* line rupture	1	64144.25	439596.1	1.728E-07	2.04874E-08	1.794302	0.11856163
HHTT\Schepen\Klasse 0* (pentaan)\Berth V2, V3 en V4\Lossen\S2/3\4a-01_K0*\S2/3\4a-01_K0* line rupture	1	64144.25	439596.1	9.6228E-07	1.98602E-08	1.739369	0.020638706
HHTT\Schepen\Klasse 0* (pentaan)\Berth V2, V3 en V4\Lossen\S2/3\4a-02_K0*\S2/3\4a-02_K0* line rupture	1	64144.25	439596.1	1.0692E-07	1.58585E-08	1.388892	0.148320743
HHTT\Schepen\Klasse 0* (pentaan)\Berth V2, V3 en V4\Lossen\S2/3\4s-01_K0*\S2/3\4s-01_K0* line rupture	1	64144.25	439596.1	1.296E-06	3.15759E-08	2.765433	0.0243641
HHTT\Schepen\Klasse 0* (pentaan)\Berth V2, V3 en V4\Lossen\S2/3\4s-02_K0*\S2/3\4s-02_K0* line rupture	1	64144.25	439596.1	1.44E-07	2.22539E-08	1.949013	0.154541253
HHTT\Schepen\Klasse 0* (pentaan)\Berth V5\Laden\S5a-02_K0*\S5a-02_K0* line rupture	1	64414.58	439694.5	4.2768E-08	2.59789E-09	0.227525	0.060743887
HHTT\Schepen\Klasse 0* (pentaan)\Berth V5\Laden\S5s-02_K0*\S5s-02_K0* line rupture	1	64414.58	439694.5	5.76E-08	3.49885E-09	0.306431	0.060743889
HHTT\Schepen\Klasse 0* (pentaan)\Berth V5\Lossen\S5a-01_K0*\S5a-01_K0* line rupture	1	64414.58	439694.5	3.2076E-07	8.70907E-10	0.076275	0.002715137
HHTT\Schepen\Klasse 0* (pentaan)\Berth V5\Lossen\S5a-02_K0*\S5a-02_K0* line rupture	1	64414.58	439694.5	3.564E-08	3.9287E-09	0.344077	0.110232788
HHTT\Schepen\Klasse 0* (pentaan)\Berth V5\Lossen\S5s-01_K0*\S5s-01_K0* line rupture	1	64414.58	439694.5	4.32E-07	2.00201E-09	0.175337	0.00463428
HHTT\Schepen\Klasse 0* (pentaan)\Berth V5\Lossen\S5s-02_K0*\S5s-02_K0* line rupture	1	64414.58	439694.5	4.8E-08	5.29232E-09	0.463504	0.110256653
HHTT\Schepen\Klasse 0* (pentaan)\Berth V6\Laden\S6a-02_K0*\S6a-02_K0* line rupture	1	64600.02	439756.3	4.2768E-08	9.12222E-11	0.007989	0.002132956
HHTT\Schepen\Klasse 0* (pentaan)\Berth V6\Laden\S6s-02_K0*\S6s-02_K0* line rupture	1	64600.02	439756.3	5.76E-08	1.22858E-10	0.01076	0.002132955
HHTT\Schepen\Klasse 0* (pentaan)\Berth V6\Lossen\S6a-02_K0*\S6a-02_K0* line rupture	1	64600.02	439756.3	3.564E-08	6.255E-10	0.054782	0.017550494
HHTT\Schepen\Klasse 0* (pentaan)\Berth V6\Lossen\S6s-02_K0*\S6s-02_K0* line rupture	1	64600.02	439756.3	4.8E-08	8.41863E-10	0.073731	0.017538811
HHTT\Schepen\Klasse 1 (hexaan)\Berth V2, V3 en V4\Laden\S2/3\4a-02_K1\S2/3\4a-02_K1 line rupture	1	64144.25	439596.1	1.7068E-05	1.49933E-07	13.13122	0.008784457
HHTT\Schepen\Klasse 1 (hexaan)\Berth V2, V3 en V4\Laden\S2/3\4s-02_K1\S2/3\4s-02_K1 line rupture	1	64144.25	439596.1	2.29872E-05	2.0193E-07	17.68515	0.008784458
HHTT\Schepen\Klasse 1 (hexaan)\Berth V2, V3 en V4\Lossen\S2/3\4a-02_K1\S2/3\4a-02_K1 line rupture	1	64144.25	439596.1	1.34719E-05	9.09275E-08	7.963485	0.006749412
HHTT\Schepen\Klasse 1 (hexaan)\Berth V2, V3 en V4\Lossen\S2/3\4s-02_K1\S2/3\4s-02_K1 line rupture	1	64144.25	439596.1	1.8144E-05	1.24934E-07	10.94178	0.006885684

Building Type Name	Risk Total [/Avge]
Outdoor vulnerability	1.1745E-06

Model Name	Location Index	Model East [m]	Model North [m]	Model Frequency [/AvgeYear]	Total Risk [/AvgeYear]	Pct. Risk	Risk / Outcome
HHTT\Leidingen\Zee-tank (pentaan)\Zee-tank K0*\LZ-laden-K0*\LZ-laden-K0*-01 line rupture	15	64408.7	439429.3	2.4E-08	3.94301E-11	0.003357	0.00164292
HHTT\Leidingen\Zee-tank (pentaan)\Zee-tank K0*\LZ-lossen-K0*\LZ-lossen-K0*-01 line rupture	13	64379.26	439515.2	1.8E-08	1.67128E-11	0.001423	0.000928487
HHTT\Leidingen\Zee-tank (pentaan)\Zee-tank K0*\LZ-lossen-K0*\LZ-lossen-K0*-01 line rupture	14	64393.98	439472.2	1.8E-08	4.67965E-11	0.003984	0.002599806
HHTT\Leidingen\Zee-tank (pentaan)\Zee-tank K0*\LZ-lossen-K0*\LZ-lossen-K0*-01 line rupture	15	64408.7	439429.3	1.8E-08	7.34528E-11	0.006254	0.004080712
HHTT\Opslag (hexaan)\TP02.1 (40.000 m3)\TP02.1_2 10 minuten fixed duration release	1	64051.71	439343.2	1E-05	1.82267E-09	0.155188	0.000182267
HHTT\Opslag (hexaan)\TP03.1 (20.000 m3)\TP03.1_2 10 minuten fixed duration release	1	64148.93	439401	3E-05	1.10334E-09	0.093942	3.6778E-05
HHTT\Opslag (hexaan)\TP04.1 (20.000 m3)\TP04.1_2 10 minuten fixed duration release	1	64273.77	439446.3	3E-05	3.50738E-09	0.298628	0.000116913
HHTT\Opslag (hexaan)\TP06.1 (35.000 m3)\TP06.1_2 10 minuten fixed duration release	1	64456.57	439505.2	1.5E-05	2.33357E-10	0.019869	1.55572E-05
HHTT\Opslag (pentaan)\TP05.3 (17.000 m3)\TP05.3_1 Instantaan Rupture	1	64366.82	439489	5E-06	2.37714E-07	20.23963	0.047542707
HHTT\Opslag (pentaan)\TP05.3 (17.000 m3)\TP05.3_2 10 minuten fixed duration release	1	64366.82	439489	5E-06	3.31563E-07	28.23026	0.066312617
HHTT\Opslag (pentaan)\TP05.4 (20.000 m3)\TP05.4_1 Instantaan Rupture	1	64366.82	439489	5E-06	2.28829E-07	19.48319	0.045765838
HHTT\Opslag (pentaan)\TP05.4 (20.000 m3)\TP05.4_2 10 minuten fixed duration release	1	64366.82	439489	5E-06	3.6915E-07	31.43054	0.073830065
HHTT\Schepen\Klasse 0* (pentaan)\Berth V1\Laden\S1a-02\03_K0*\S1a-02_K0* line rupture	1	63824.35	439486.9	4.3E-08	4.89199E-12	0.000417	0.000113767
HHTT\Schepen\Klasse 0* (pentaan)\Berth V1\Laden\S1s-02\03_K0*\S1s-02_K0* line rupture	1	63824.35	439486.9	5.8E-08	6.59849E-12	0.000562	0.000113767
HHTT\Schepen\Klasse 0* (pentaan)\Berth V1\Lossen\S1a-02\03_K0*\S1a-02_K0* line rupture	1	63824.35	439486.9	3.564E-08	1.4232E-11	0.001212	0.000399326
HHTT\Schepen\Klasse 0* (pentaan)\Berth V1\Lossen\S1s-02\03_K0*\S1s-02_K0* line rupture	1	63824.35	439486.9	4.8E-08	1.91679E-11	0.001632	0.000399331
HHTT\Schepen\Klasse 0* (pentaan)\Berth V2, V3 en V4\Laden\S2/3/4a-02_K0*\S2/3/4a-02_K0* line rupture	1	64144.25	439596.1	1.28304E-07	7.1808E-12	0.000611	5.59671E-05
HHTT\Schepen\Klasse 0* (pentaan)\Berth V2, V3 en V4\Laden\S2/3/4s-02_K0*\S2/3/4s-02_K0* line rupture	1	64144.25	439596.1	1.728E-07	9.67111E-12	0.000823	5.59671E-05
HHTT\Schepen\Klasse 0* (pentaan)\Berth V2, V3 en V4\Lossen\S2/3/4a-02_K0*\S2/3/4a-02_K0* line rupture	1	64144.25	439596.1	1.0692E-07	7.22282E-11	0.00615	0.000675535
HHTT\Schepen\Klasse 0* (pentaan)\Berth V2, V3 en V4\Lossen\S2/3/4s-02_K0*\S2/3/4s-02_K0* line rupture	1	64144.25	439596.1	1.44E-07	9.72105E-11	0.008277	0.000675073
HHTT\Schepen\Klasse 0* (pentaan)\Berth V5\Laden\S5a-02_K0*\S5a-02_K0* line rupture	1	64414.58	439694.5	4.2768E-08	1.41737E-11	0.001207	0.00033141
HHTT\Schepen\Klasse 0* (pentaan)\Berth V5\Laden\S5s-02_K0*\S5s-02_K0* line rupture	1	64414.58	439694.5	5.76E-08	1.90892E-11	0.001625	0.00033141
HHTT\Schepen\Klasse 0* (pentaan)\Berth V5\Lossen\S5a-02_K0*\S5a-02_K0* line rupture	1	64414.58	439694.5	3.564E-08	4.8684E-11	0.004145	0.001365992
HHTT\Schepen\Klasse 0* (pentaan)\Berth V5\Lossen\S5s-02_K0*\S5s-02_K0* line rupture	1	64414.58	439694.5	4.8E-08	6.55392E-11	0.00558	0.0013654
HHTT\Schepen\Klasse 0* (pentaan)\Berth V6\Laden\S6a-02_K0*\S6a-02_K0* line rupture	1	64600.02	439756.3	4.2768E-08	1.10592E-12	9.42E-05	2.58586E-05
HHTT\Schepen\Klasse 0* (pentaan)\Berth V6\Laden\S6s-02_K0*\S6s-02_K0* line rupture	1	64600.02	439756.3	5.76E-08	1.48946E-12	0.000127	2.58586E-05
HHTT\Schepen\Klasse 0* (pentaan)\Berth V6\Lossen\S6a-02_K0*\S6a-02_K0* line rupture	1	64600.02	439756.3	3.564E-08	6.38754E-12	0.000544	0.000179224
HHTT\Schepen\Klasse 0* (pentaan)\Berth V6\Lossen\S6s-02_K0*\S6s-02_K0* line rupture	1	64600.02	439756.3	4.8E-08	8.6023E-12	0.000732	0.000179215

Building Type Name	Risk Total [/Avge]
Outdoor vulnerability	1.32438E-07

Model Name	Location Index	Model East [m]	Model North [m]	Model Frequency [/AvgeYear]	Total Risk [/AvgeYear]	Pct. Risk	Risk / Outcome
HHTT\Leidingen\Bin-injectiepunt (butaan)\Binnen-inj butaan\L-BI-K0\L-BI-K0-01 line rupture	1	64852.36	439612.6	2.88455E-07	3.44935E-13	0.00026	1.19581E-06
HHTT\Leidingen\Bin-injectiepunt (butaan)\Binnen-inj butaan\L-BI-K0\L-BI-K0-01 line rupture	2	64793.39	439598.4	2.88455E-07	4.44552E-13	0.000336	1.54115E-06
HHTT\Leidingen\Bin-injectiepunt (butaan)\Binnen-inj butaan\L-BI-K0\L-BI-K0-01 line rupture	3	64757.69	439611.6	2.88455E-07	3.57363E-12	0.002698	1.23889E-05
HHTT\Leidingen\Bin-injectiepunt (butaan)\Binnen-inj butaan\L-BI-K0\L-BI-K0-01 line rupture	4	64745.25	439652.3	2.88455E-07	6.29684E-11	0.047545	0.000218296
HHTT\Leidingen\Bin-injectiepunt (butaan)\Binnen-inj butaan\L-BI-K0\L-BI-K0-01 line rupture	5	64732.8	439693.1	2.88455E-07	4.16422E-10	0.314427	0.00144363
HHTT\Leidingen\Bin-injectiepunt (butaan)\Binnen-inj butaan\L-BI-K0\L-BI-K0-01 line rupture	6	64703.26	439705	2.88455E-07	4.36448E-10	0.329548	0.001513057
HHTT\Leidingen\Bin-injectiepunt (butaan)\Binnen-inj butaan\L-BI-K0\L-BI-K0-01 line rupture	7	64656.6	439688.1	2.88455E-07	6.44372E-11	0.048655	0.000223388
HHTT\Opslag (pentaan)\TP05.3 (17.000 m3)\TP05.3_2 10 minuten fixed duration release	1	64366.82	439489	5E-06	4.05552E-10	0.30622	8.11105E-05
HHTT\Opslag (pentaan)\TP05.4 (20.000 m3)\TP05.4_2 10 minuten fixed duration release	1	64366.82	439489	5E-06	5.92343E-10	0.44726	0.000118469
HHTT\Schepen\Klasse 0 (butaan)\Berth V6 (butaan)\Lossen\Sbua-01\Sbua-01 line rupture	1	64600.02	439756.3	1.4E-05	1.85892E-08	14.03609	0.001327797
HHTT\Schepen\Klasse 0 (butaan)\Berth V6 (butaan)\Lossen\Sbua-02\Sbua-02 line rupture	1	64600.02	439756.3	1.5E-06	1.98014E-09	1.495146	0.001320096
HHTT\Schepen\Klasse 0 (butaan)\Hudsonhaven B2 (butaan)\Aanvaring\SbuG\SbuG fixed duration release	1	64945.87	439643.6	3.87E-07	5.95259E-10	0.449461	0.001538136
HHTT\Schepen\Klasse 0 (butaan)\Hudsonhaven B2 (butaan)\Aanvaring\SbuK\SbuK fixed duration release	1	64945.87	439643.6	8.07E-05	2.20322E-10	0.166358	2.73014E-06
HHTT\Schepen\Klasse 0 (butaan)\Hudsonhaven B2 (butaan)\Lossen\Sbua-01\Sbua-01 line rupture	1	64945.87	439643.6	1.4E-05	9.65755E-08	72.92119	0.006898252
HHTT\Schepen\Klasse 0 (butaan)\Hudsonhaven B2 (butaan)\Lossen\Sbua-02\Sbua-02 line rupture	1	64945.87	439643.6	1.5E-06	7.59893E-09	5.737719	0.005065955
HHTT\Schepen\Klasse 0* (pentaan)\Berth V5\Laden\S5a-02_K0*\S5a-02_K0* line rupture	1	64414.58	439694.5	4.2768E-08	3.27655E-13	0.000247	7.66122E-06
HHTT\Schepen\Klasse 0* (pentaan)\Berth V5\Laden\S5s-02_K0*\S5s-02_K0* line rupture	1	64414.58	439694.5	5.76E-08	4.41286E-13	0.000333	7.66122E-06
HHTT\Schepen\Klasse 0* (pentaan)\Berth V5\Lossen\S5a-02_K0*\S5a-02_K0* line rupture	1	64414.58	439694.5	3.564E-08	2.16456E-12	0.001634	6.0734E-05
HHTT\Schepen\Klasse 0* (pentaan)\Berth V5\Lossen\S5s-02_K0*\S5s-02_K0* line rupture	1	64414.58	439694.5	4.8E-08	2.89024E-12	0.002182	6.02133E-05
HHTT\Schepen\Klasse 0* (pentaan)\Berth V6\Laden\S6a-02_K0*\S6a-02_K0* line rupture	1	64600.02	439756.3	4.2768E-08	5.56535E-10	0.420222	0.013012874
HHTT\Schepen\Klasse 0* (pentaan)\Berth V6\Laden\S6s-02_K0*\S6s-02_K0* line rupture	1	64600.02	439756.3	5.76E-08	7.49542E-10	0.565956	0.013012874
HHTT\Schepen\Klasse 0* (pentaan)\Berth V6\Lossen\S6a-01_K0*\S6a-01_K0* line rupture	1	64600.02	439756.3	3.2076E-07	1.16996E-19	8.83E-11	3.64745E-13
HHTT\Schepen\Klasse 0* (pentaan)\Berth V6\Lossen\S6a-02_K0*\S6a-02_K0* line rupture	1	64600.02	439756.3	3.564E-08	1.17774E-09	0.889278	0.033045576
HHTT\Schepen\Klasse 0* (pentaan)\Berth V6\Lossen\S6s-02_K0*\S6s-02_K0* line rupture	1	64600.02	439756.3	4.8E-08	1.58591E-09	1.19747	0.033039759
HHTT\Schepen\Klasse 0* (pentaan)\Hudsonhaven B1 t/m B9\Laden\SHa-02_K0*\SHa-02_K0* line rupture	1	64945.87	439643.6	3.8016E-07	1.50943E-13	0.000114	3.97052E-07
HHTT\Schepen\Klasse 0* (pentaan)\Hudsonhaven B1 t/m B9\Laden\SHs-02_K0*\SHs-02_K0* line rupture	1	64945.87	439643.6	5.12E-07	2.03291E-13	0.000153	3.97052E-07
HHTT\Schepen\Klasse 0* (pentaan)\Hudsonhaven B1 t/m B9\Lossen\SHa-02_K0*\SHa-02_K0* line rupture	1	64945.87	439643.6	7.3E-07	3.48209E-10	0.262921	0.000476998

West, PR 10-6

63476

439250

HHTT\Schepen\Klasse 0\* (pentaan)\Hudsonhaven B1 t/m B9\Lossen\SHs-02\_K0\*\SHs-02\_K0\* line rupture

1 64945.87

439643.6

9.9E-07

4.72228E-10 0.356565 0.000476998

Building Type Name	Risk Total [ /Avge
Outdoor vulnerability	2.58504E-07

Model Name	Location Index	Model East	Model North [m]	Model Frequency [ / Total Risk [ /AvgeYe. Pct. Risk	Risk / Outcome
HHTT\Leidingen\Zee-tank (pentaan)\Zee-tank K0*\LZ-lossen-K0*\LZ-lossen-K0*-01 line rupture	1	63841.75	439403.9	1.8E-08	1.27354E-10 0.049266 0.007075196
HHTT\Opslag (hexaan)\TP01.1 (50.000 m3)\TP01.1_2 10 minuten fixed duration release	1	63822.99	439291.9	2.5E-05	1.83063E-07 70.81644 0.007322533
HHTT\Opslag (hexaan)\TP01.2 (37.000 m3)\TP01.2_2 10 minuten fixed duration release	1	63826.86	439292.7	1.5E-05	6.03167E-08 23.33297 0.004021111
HHTT\Opslag (pentaan)\TP05.4 (20.000 m3)\TP05.4_2 10 minuten fixed duration release	1	64366.82	439489	5E-06	8.69069E-11 0.033619 1.73814E-05
HHTT\Schepen\Klasse 0* (pentaan)\Berth V1\Laden\S1a-02/03_K0*\S1a-02_K0* line rupture	1	63824.35	439486.9	4.3E-08	2.67055E-09 1.033079 0.062105851
HHTT\Schepen\Klasse 0* (pentaan)\Berth V1\Laden\S1s-02/03_K0*\S1s-02_K0* line rupture	1	63824.35	439486.9	5.8E-08	3.60214E-09 1.393456 0.062105865
HHTT\Schepen\Klasse 0* (pentaan)\Berth V1\Lossen\S1a-01_K0*\S1a-01_K0* line rupture	1	63824.35	439486.9	3.2076E-07	2.77417E-11 0.010732 8.64874E-05
HHTT\Schepen\Klasse 0* (pentaan)\Berth V1\Lossen\S1a-02/03_K0*\S1a-02_K0* line rupture	1	63824.35	439486.9	3.564E-08	3.66654E-09 1.41837 0.10287719
HHTT\Schepen\Klasse 0* (pentaan)\Berth V1\Lossen\S1s-02/03_K0*\S1s-02_K0* line rupture	1	63824.35	439486.9	4.8E-08	4.9425E-09 1.911961 0.102968692
HHTT\Schepen\Klasse 0* (pentaan)\Berth V2, V3 en V4\Laden\S2/3/4a-02_K0*\S2/3/4a-02_K0* line rupture	1	64144.25	439596.1	1.28304E-07	1.25416E-14 4.85E-06 9.7749E-08
HHTT\Schepen\Klasse 0* (pentaan)\Berth V2, V3 en V4\Laden\S2/3/4s-02_K0*\S2/3/4s-02_K0* line rupture	1	64144.25	439596.1	1.728E-07	1.6891E-14 6.53E-06 9.7749E-08
HHTT\Schepen\Klasse 0* (pentaan)\Berth V2, V3 en V4\Lossen\S2/3/4a-02_K0*\S2/3/4a-02_K0* line rupture	1	64144.25	439596.1	1.0692E-07	1.09496E-13 4.24E-05 1.02409E-06
HHTT\Schepen\Klasse 0* (pentaan)\Berth V2, V3 en V4\Lossen\S2/3/4s-02_K0*\S2/3/4s-02_K0* line rupture	1	64144.25	439596.1	1.44E-07	1.49139E-13 5.77E-05 1.03569E-06

## **Bijlage**

### **12. Bijdragen aan het groepsrisico**



Group Name	Group Type	Total Risk Integral [/AvgeYear]
Populatie 2020	Combination	7.76833E-06

Model Name	Location Index	Model East [m]	Model North [m]	Model Frequency	Average Fatalities	Risk Integral Percentage	Risk Integral [/AvgeYear]	Zero Deaths 1 [/AvgeYear]	10 [/AvgeYear]	100 [/AvgeYear]	1000 [/AvgeYear]
HHTT\Leidingen\Bin-injectiepunt (butaan)\Binnen-inj butaan\LI-BI-K0\L-BI-K0-01 line rupture	11	64469.99	439620.5	2.88455E-07	3.58E-05	0.000133101	1.03398E-11	2.88428E-07	2.6222E-11	0	0
HHTT\Leidingen\Zee-tank (hexaan)\Zee-tank Alles\LZ-laden\LZ-laden-K1-01 line rupture	15	64408.7	439429.3	3.36E-06	1.91E-08	8.2573E-07	6.41454E-14	3.35728E-06	2.71825E-09	0	0
HHTT\Leidingen\Zee-tank (hexaan)\Zee-tank Alles\LZ-lossen\LZ-lossen-K1-01 line rupture	15	64408.7	439429.3	2.70667E-06	3.56E-06	0.000123878	9.62326E-12	2.69111E-06	1.5555E-08	0	0
HHTT\Leidingen\Zee-tank (pentaan)\Zee-tank K0*\LZ-laden-K0*\LZ-laden-K0*-01 line rupture	1	63841.75	439403.9	2.4E-08	0.014852	0.004588485	3.56449E-10	2.36729E-08	1.71763E-10	1.55325E-10	0
HHTT\Leidingen\Zee-tank (pentaan)\Zee-tank K0*\LZ-laden-K0*\LZ-laden-K0*-01 line rupture	2	63890.84	439420.6	2.4E-08	0.004124	0.001274087	9.89753E-11	2.37421E-08	1.97345E-10	6.05763E-11	0
HHTT\Leidingen\Zee-tank (pentaan)\Zee-tank K0*\LZ-laden-K0*\LZ-laden-K0*-01 line rupture	3	63939.93	439437.3	2.4E-08	0.001572	0.000485736	3.77336E-11	2.37075E-08	2.92511E-10	0	0
HHTT\Leidingen\Zee-tank (pentaan)\Zee-tank K0*\LZ-laden-K0*\LZ-laden-K0*-01 line rupture	4	63989.02	439454.1	2.4E-08	2.3E-05	7.10547E-06	5.51977E-13	2.38686E-08	1.31425E-10	0	0
HHTT\Leidingen\Zee-tank (pentaan)\Zee-tank K0*\LZ-laden-K0*\LZ-laden-K0*-01 line rupture	5	64038.11	439470.8	2.4E-08	1.2E-08	3.69627E-09	2.87139E-16	2.39996E-08	3.91597E-13	0	0
HHTT\Leidingen\Zee-tank (pentaan)\Zee-tank K0*\LZ-laden-K0*\LZ-laden-K0*-01 line rupture	7	64136.28	439504.3	2.4E-08	3.83E-06	1.18311E-06	9.19082E-14	2.39994E-08	5.60499E-13	0	0
HHTT\Leidingen\Zee-tank (pentaan)\Zee-tank K0*\LZ-laden-K0*\LZ-laden-K0*-01 line rupture	8	64185.37	439521	2.4E-08	0.000156	4.82087E-05	3.74501E-12	2.39932E-08	6.84024E-12	0	0
HHTT\Leidingen\Zee-tank (pentaan)\Zee-tank K0*\LZ-laden-K0*\LZ-laden-K0*-01 line rupture	9	64234.46	439537.8	2.4E-08	0.000227	7.01729E-05	5.45127E-12	2.39903E-08	9.6602E-12	0	0
HHTT\Leidingen\Zee-tank (pentaan)\Zee-tank K0*\LZ-laden-K0*\LZ-laden-K0*-01 line rupture	10	64283.55	439554.5	2.4E-08	0.000241	7.43684E-05	5.77718E-12	2.39901E-08	9.90113E-12	0	0
HHTT\Leidingen\Zee-tank (pentaan)\Zee-tank K0*\LZ-laden-K0*\LZ-laden-K0*-01 line rupture	11	64332.64	439571.2	2.4E-08	0.000166	5.12559E-05	3.98173E-12	2.39926E-08	7.44224E-12	0	0
HHTT\Leidingen\Zee-tank (pentaan)\Zee-tank K0*\LZ-laden-K0*\LZ-laden-K0*-01 line rupture	12	64364.54	439558.1	2.4E-08	0.000214	6.6157E-05	5.1393E-12	2.39908E-08	9.22362E-12	0	0
HHTT\Leidingen\Zee-tank (pentaan)\Zee-tank K0*\LZ-laden-K0*\LZ-laden-K0*-01 line rupture	13	64379.26	439515.2	2.4E-08	0.00029	8.96063E-05	6.96091E-12	2.38745E-08	1.25521E-10	0	0
HHTT\Leidingen\Zee-tank (pentaan)\Zee-tank K0*\LZ-laden-K0*\LZ-laden-K0*-01 line rupture	14	64393.98	439472.2	2.4E-08	0.000727	0.000224624	1.74495E-11	2.37653E-08	2.3469E-10	0	0
HHTT\Leidingen\Zee-tank (pentaan)\Zee-tank K0*\LZ-laden-K0*\LZ-laden-K0*-01 line rupture	15	64408.7	439429.3	2.4E-08	0.003339	0.001031509	8.0131E-11	2.36871E-08	3.12055E-10	8.71347E-13	0
HHTT\Leidingen\Zee-tank (pentaan)\Zee-tank K0*\LZ-lossen-K0*\LZ-lossen-K0*-01 line rupture	1	63841.75	439403.9	1.8E-08	0.034507	0.007995681	6.21131E-10	1.75139E-08	3.05373E-10	1.80691E-10	0
HHTT\Leidingen\Zee-tank (pentaan)\Zee-tank K0*\LZ-lossen-K0*\LZ-lossen-K0*-01 line rupture	2	63890.84	439420.6	1.8E-08	0.015319	0.003549667	2.7575E-10	1.77481E-08	1.59976E-10	9.19459E-11	0
HHTT\Leidingen\Zee-tank (pentaan)\Zee-tank K0*\LZ-lossen-K0*\LZ-lossen-K0*-01 line rupture	3	63939.93	439437.3	1.8E-08	0.009356	0.002167925	1.68412E-10	1.76837E-08	2.34695E-10	8.15738E-11	0
HHTT\Leidingen\Zee-tank (pentaan)\Zee-tank K0*\LZ-lossen-K0*\LZ-lossen-K0*-01 line rupture	4	63989.02	439454.1	1.8E-08	0.003467	0.000803282	6.24016E-11	1.7769E-08	2.31043E-10	0	0
HHTT\Leidingen\Zee-tank (pentaan)\Zee-tank K0*\LZ-lossen-K0*\LZ-lossen-K0*-01 line rupture	5	64038.11	439470.8	1.8E-08	7.38E-05	1.71077E-05	1.32898E-12	1.78767E-08	1.23331E-10	0	0
HHTT\Leidingen\Zee-tank (pentaan)\Zee-tank K0*\LZ-lossen-K0*\LZ-lossen-K0*-01 line rupture	6	64087.19	439487.5	1.8E-08	0.000104	2.4062E-05	1.86922E-12	1.7993E-08	7.03607E-12	0	0
HHTT\Leidingen\Zee-tank (pentaan)\Zee-tank K0*\LZ-lossen-K0*\LZ-lossen-K0*-01 line rupture	7	64136.28	439504.3	1.8E-08	0.000187	4.34011E-05	3.37154E-12	1.79929E-08	7.13319E-12	0	0
HHTT\Leidingen\Zee-tank (pentaan)\Zee-tank K0*\LZ-lossen-K0*\LZ-lossen-K0*-01 line rupture	8	64185.37	439521	1.8E-08	0.000205	4.75946E-05	3.69731E-12	1.79732E-08	2.67837E-11	0	0
HHTT\Leidingen\Zee-tank (pentaan)\Zee-tank K0*\LZ-lossen-K0*\LZ-lossen-K0*-01 line rupture	9	64234.46	439537.8	1.8E-08	0.000226	5.23691E-05	4.06821E-12	1.79429E-08	5.70659E-11	0	0
HHTT\Leidingen\Zee-tank (pentaan)\Zee-tank K0*\LZ-lossen-K0*\LZ-lossen-K0*-01 line rupture	10	64283.55	439554.5	1.8E-08	0.000238	5.52345E-05	4.2908E-12	1.79403E-08	5.96824E-11	0	0
HHTT\Leidingen\Zee-tank (pentaan)\Zee-tank K0*\LZ-lossen-K0*\LZ-lossen-K0*-01 line rupture	11	64332.64	439571.2	1.8E-08	0.000219	5.07298E-05	3.94086E-12	1.7971E-08	2.89596E-11	0	0
HHTT\Leidingen\Zee-tank (pentaan)\Zee-tank K0*\LZ-lossen-K0*\LZ-lossen-K0*-01 line rupture	12	64364.54	439558.1	1.8E-08	0.000204	4.73022E-05	3.67459E-12	1.79435E-08	5.65023E-11	0	0
HHTT\Leidingen\Zee-tank (pentaan)\Zee-tank K0*\LZ-lossen-K0*\LZ-lossen-K0*-01 line rupture	13	64379.26	439515.2	1.8E-08	0.000413	9.57446E-05	7.43776E-12	1.7852E-08	1.4772E-10	2.38816E-13	0
HHTT\Leidingen\Zee-tank (pentaan)\Zee-tank K0*\LZ-lossen-K0*\LZ-lossen-K0*-01 line rupture	14	64393.98	439472.2	1.8E-08	0.002549	0.000590598	4.58796E-11	1.77914E-08	2.0379E-10	4.83886E-12	0
HHTT\Leidingen\Zee-tank (pentaan)\Zee-tank K0*\LZ-lossen-K0*\LZ-lossen-K0*-01 line rupture	15	64408.7	439429.3	1.8E-08	0.004297	0.00099557	7.73392E-11	1.77542E-08	2.44543E-10	1.2984E-12	0
HHTT\Leidingen\Zee-tank (pentaan)\Zee-tank K0*\LZ-lossen-K0*\LZ-lossen-K0*-02 leak	15	64408.7	439429.3	1.02E-07	2.23E-10	2.92353E-10	2.27109E-17	1.02E-07	2.51022E-15	0	0
HHTT\Opslag (hexaan)\TP01.1 (50.000 m3)\TP01.1_1 Instantaan Rupture	1	63822.99	439291.9	2.5E-05	0.016829	5.41575365	4.20714E-07	2.4792E-05	7.60032E-08	1.31952E-07	0
HHTT\Opslag (hexaan)\TP01.1 (50.000 m3)\TP01.1_2 10 minuten fixed duration release	1	63822.99	439291.9	2.5E-05	0.126921	40.84548515	3.17301E-06	2.33401E-05	5.69308E-07	1.09064E-06	0
HHTT\Opslag (hexaan)\TP01.2 (37.000 m3)\TP01.2_1 Instantaan Rupture	1	63826.86	439292.7	1.5E-05	0.008981	1.734234135	1.34721E-07	1.49125E-05	3.56387E-08	5.19006E-08	0
HHTT\Opslag (hexaan)\TP01.2 (37.000 m3)\TP01.2_2 10 minuten fixed duration release	1	63826.86	439292.7	1.5E-05	0.10319	19.92518507	1.54785E-06	1.40641E-05	3.46197E-07	5.89678E-07	0
HHTT\Opslag (hexaan)\TP02.1 (40.000 m3)\TP02.1_1 Instantaan Rupture	1	64051.71	439343.2	1E-05	6.38E-05	0.008212647	6.37986E-10	9.99264E-06	7.36348E-09	0	0
HHTT\Opslag (hexaan)\TP02.1 (40.000 m3)\TP02.1_2 10 minuten fixed duration release	1	64051.71	439343.2	1E-05	0.000969	0.1247238	9.68896E-09	9.81827E-06	1.81725E-07	0	0
HHTT\Opslag (hexaan)\TP02.2 (20.000 m3)\TP02.2_1 Instantaan Rupture	1	64046.46	439356.3	2E-05	1.19E-05	0.003068751	2.38391E-10	1.99996E-05	4.47115E-10	0	0
HHTT\Opslag (hexaan)\TP02.2 (20.000 m3)\TP02.2_2 10 minuten fixed duration release	1	64046.46	439356.3	2E-05	0.000241	0.062077503	4.82239E-09	1.98397E-05	1.60319E-07	0	0
HHTT\Opslag (hexaan)\TP02.3 (10.000 m3)\TP02.3_2 10 minuten fixed duration release	1	64046.46	439356.3	1E-05	1.08E-06	0.000139008	1.07986E-11	9.97655E-06	2.34502E-08	0	0
HHTT\Opslag (hexaan)\TP03.1 (20.000 m3)\TP03.1_1 Instantaan Rupture	1	64148.93	439401	3E-05	8.87E-05	0.034272816	2.66243E-09	2.99895E-05	1.05171E-08	0	0
HHTT\Opslag (hexaan)\TP03.1 (20.000 m3)\TP03.1_2 10 minuten fixed duration release	1	64148.93	439401	3E-05	0.003629	1.401275925	1.08856E-07	2.95279E-05	4.71393E-07	7.26524E-10	0
HHTT\Opslag (hexaan)\TP03.2 (10.000 m3)\TP03.2_1 Instantaan Rupture	1	64148.93	439401	5E-06	5.75E-05	0.003700722	2.87484E-10	4.99931E-06	6.92685E-10	0	0
HHTT\Opslag (hexaan)\TP03.2 (10.000 m3)\TP03.2_2 10 minuten fixed duration release	1	64148.93	439401	5E-06	0.00175	0.112661993	8.75196E-09	4.93064E-06	6.93638E-08	0	0
HHTT\Opslag (hexaan)\TP03.3 (5.000 m3)\TP03.3_1 Instantaan Rupture	1	64148.93	439401	5E-06	2.01E-05	0.001293648	1.00495E-10	4.9998E-06	1.95676E-10	0	0
HHTT\Opslag (hexaan)\TP03.3 (5.000 m3)\TP03.3_2 10 minuten fixed duration release	1	64148.93	439401	5E-06	0.000552	0.035540223	2.76088E-09	4.94201E-06	5.79905E-08	0	0
HHTT\Opslag (hexaan)\TP04.1 (20.000 m3)\TP04.1_1 Instantaan Rupture	1	64273.77	439446.3	3E-05	0.00015	0.05784619	4.49368E-09	2.99911E-05	8.3549E-09	4.9913E-10	0
HHTT\Opslag (hexaan)\TP04.1 (20.000 m3)\TP04.1_2 10 minuten fixed duration release	1	64273.77	439446.3	3E-05	0.007614	2.940467523	2.28425E-07	2.94839E-05	4.83879E-07	3.22632E-08	0
HHTT\Opslag (hexaan)\TP04.2 (10.000 m3)\TP04.2_1 Instantaan Rupture	1	64273.77	439446.3	5E-06	0.000133	0.00852925	6.62581E-10	4.99861E-06	1.38795E-09	0	0
HHTT\Opslag (hexaan)\TP04.2 (10.000 m3)\TP04.2_2 10 minuten fixed duration release	1	64273.77	439446.3	5E-06	0.006286	0.40456645	3.14281E-08	4.92064E-06	7.80811E-08	1.27585E-09	0
HHTT\Opslag (hexaan)\TP04.3 (5.000 m3)\TP04.3_1 Instantaan Rupture	1	64273.77	439446.3	5E-06	9.46E-05	0.006090283	4.73113E-10	4.99919E-06	8.0925E-10	0	0
HHTT\Opslag (hexaan)\TP04.3 (5.000 m3)\TP04.3_2 10 minuten fixed duration release	1	64273.77	439446.3	5E-06	0.00517	0.332744781	2.58487E-08	4.92762E-06	7.23828E-08	0	0
HHTT\Opslag (hexaan)\TP05.1 (17.000 m3)\TP05.1_1 Instantaan Rupture	1	64366.82	439489	5E-06	0.000131	0.008424749	6.54463E-10	4.9987E-06	1.30404E-09	0	0
HHTT\Opslag (hexaan)\TP05.1 (17.000 m3)\TP05.1_2 10 minuten fixed duration release	1	64366.82	439489	5E-06	0.00515	0.331490575	2.57513E-08	4.93154E-06	6.78354E-08	6.233E-10	0
HHTT\Opslag (hexaan)\TP05.2 (20.000 m3)\TP05.2_1 Instantaan Rupture	1	64366.82	439489	5E-06	0.000121	0.007759801	6.02807E-10	4.99895E-06	1.01843E-09	2.79714E-11	0
HHTT\Opslag (hexaan)\TP05.2 (20.000 m3)\TP05.2_2 10 minuten fixed duration release	1	64366.82	439489	5E-06	0.005514	0.354909112	2.75705E-08	4.92992E-06	6.86451E-08	1.43675E-09	0
HHTT\Opslag (hexaan)\TP06.1 (35.000 m3)\TP06.1_1 Instantaan Rupture	1	64456.57	439505.2	1.5E-05	8.76E-05	0.016914354	1.31396E-09	1.49976E-05	2.29058E-09	1.31109E-10	0
HHTT\Opslag (hexaan)\TP06.1 (35.000 m3)\TP06.1_2 10 minuten fixed duration release	1	64456.57	439505.2	1.5E-05	0.002938	0.567391282	4.40768E-08	1.48219E-05	1.75263E-07	2.84455E-09	0



Model Name	Location Index	Model East [m]	Model North [m]	Model Frequency [AvgeYear]	Average Fatalities	Risk Integral Percentage	Risk Integral [AvgeYear]	Zero Deaths [AvgeYear]	1 [AvgeYear]	10 [AvgeYear]	100 [AvgeYear]	1000 [AvgeYear]
HHTT\Opslag (hexaan)\TP06.2 (25.000 m3)\TP06.2_1 Instantaan Rupture	1	64456.57	439505.2	1E-05	5.79E-05	0.007453815	5.79037E-10	9.99899E-06	1.00194E-09	7.55376E-12	0	0
HHTT\Opslag (hexaan)\TP06.2 (25.000 m3)\TP06.2_2 10 minuten fixed duration release	1	64456.57	439505.2	1E-05	0.002062	0.265380292	2.06156E-08	9.89076E-06	1.09015E-07	2.21878E-10	0	0
HHTT\Opslag (hexaan)\TP07.1 (25.000 m3)\TP07.1_1 Instantaan Rupture	1	64611.48	439529.2	1.5E-05	8.92E-09	1.72248E-06	1.33808E-13	1.5E-05	1.20528E-12	0	0	0
HHTT\Opslag (hexaan)\TP07.1 (25.000 m3)\TP07.1_2 10 minuten fixed duration release	1	64611.48	439529.2	1.5E-05	1.12E-06	0.000216894	1.68491E-11	1.49704E-05	2.96167E-08	0	0	0
HHTT\Opslag (hexaan)\TP07.2 (17.000 m3)\TP07.2_2 10 minuten fixed duration release	1	64611.48	439529.2	1.5E-05	2.02E-07	3.90724E-05	3.03527E-12	1.49825E-05	1.75493E-08	0	0	0
HHTT\Opslag (hexaan)\TP08.1 (35.000 m3)\TP08.1_2 10 minuten fixed duration release	1	64633.64	439615.9	1.5E-05	2.84E-08	5.48576E-06	4.26152E-13	1.49964E-05	3.5609E-09	0	0	0
HHTT\Opslag (pentaan)\TP05.3 (17.000 m3)\TP05.3_1 Instantaan Rupture	1	64366.82	439489	5E-06	0.004103	0.264077296	2.05144E-08	4.92114E-06	7.54715E-08	3.39194E-09	0	0
HHTT\Opslag (pentaan)\TP05.3 (17.000 m3)\TP05.3_2 10 minuten fixed duration release	1	64366.82	439489	5E-06	0.11831	7.614879119	5.91549E-07	4.81231E-06	1.23511E-07	5.72118E-08	5.19366E-09	1.76979E-09
HHTT\Opslag (pentaan)\TP05.4 (20.000 m3)\TP05.4_1 Instantaan Rupture	1	64366.82	439489	5E-06	0.002198	0.141490832	1.09915E-08	4.94668E-06	5.0979E-07	2.33725E-09	0	0
HHTT\Opslag (pentaan)\TP05.4 (20.000 m3)\TP05.4_2 10 minuten fixed duration release	1	64366.82	439489	5E-06	0.229218	14.75337942	1.14609E-06	4.79468E-06	1.29984E-07	6.22206E-08	9.0855E-09	4.03297E-09
HHTT\Schepen\Klasse 0 (butaan)\Hudsonhaven B2 (butaan)\Lossen\Sbua-01\Sbua-01 line rupture	1	64945.87	439643.6	1.4E-05	7.33E-08	1.32082E-05	1.02606E-12	1.4E-05	6.86818E-12	0	0	0
HHTT\Schepen\Klasse 0* (pentaan)\Berth V1\Aanvaring\S1G_KO*\S1G_KO* fixed duration release	1	63824.35	439486.9	8.52E-06	3.62E-06	0.000396794	3.08243E-11	8.48411E-06	3.58862E-08	0	0	0
HHTT\Schepen\Klasse 0* (pentaan)\Berth V1\Laden\S1a-01_KO*\S1a-01_KO* line rupture	1	63824.35	439486.9	3.8E-07	0.002804	0.013713877	1.06534E-09	3.70703E-07	9.29708E-09	0	0	0
HHTT\Schepen\Klasse 0* (pentaan)\Berth V1\Laden\S1a-02\O3_KO*\S1a-02_KO* line rupture	1	63824.35	439486.9	4.3E-08	0.449454	0.248785978	1.93265E-08	3.66709E-08	2.52335E-09	3.49157E-09	3.14153E-10	0
HHTT\Schepen\Klasse 0* (pentaan)\Berth V1\Laden\S1s-01_KO*\S1s-01_KO* line rupture	1	63824.35	439486.9	5.2E-07	0.002823	0.018897225	1.468E-09	5.07225E-07	1.27753E-08	0	0	0
HHTT\Schepen\Klasse 0* (pentaan)\Berth V1\Laden\S1s-02\O3_KO*\S1s-02_KO* line rupture	1	63824.35	439486.9	5.8E-08	0.449454	0.335571787	2.60683E-08	4.94631E-08	3.40359E-09	4.70956E-09	4.23741E-10	0
HHTT\Schepen\Klasse 0* (pentaan)\Berth V1\Lossen\S1a-01_KO*\S1a-01_KO* line rupture	1	63824.35	439486.9	3.2076E-07	0.032013	0.132184465	1.02685E-08	3.0329E-07	1.40472E-08	3.42234E-09	0	0
HHTT\Schepen\Klasse 0* (pentaan)\Berth V1\Lossen\S1a-02\O3_KO*\S1a-02_KO* line rupture	1	63824.35	439486.9	3.564E-08	0.785873	0.360547133	2.80085E-08	2.73715E-08	3.66182E-09	3.91518E-09	6.91451E-10	0
HHTT\Schepen\Klasse 0* (pentaan)\Berth V1\Lossen\S1s-01_KO*\S1s-01_KO* line rupture	1	63824.35	439486.9	4.3E-07	0.027179	0.150445878	1.16871E-08	4.0884E-07	1.60051E-08	5.15453E-09	0	0
HHTT\Schepen\Klasse 0* (pentaan)\Berth V1\Lossen\S1s-02\O3_KO*\S1s-02_KO* line rupture	1	63824.35	439486.9	4.8E-08	0.779604	0.0481712144	3.7421E-08	3.68485E-08	4.94433E-09	5.27597E-09	9.31182E-10	0
HHTT\Schepen\Klasse 0* (pentaan)\Berth V2, V3 en V4\Laden\S2/3/4a-01_KO*\S2/3/4a-01_KO* line rupt	1	64144.25	439596.1	1.15474E-06	7.45E-06	0.000110707	8.60011E-12	1.15423E-06	5.02906E-10	0	0	0
HHTT\Schepen\Klasse 0* (pentaan)\Berth V2, V3 en V4\Laden\S2/3/4a-02_KO*\S2/3/4a-02_KO* line rupt	1	64144.25	439596.1	1.28304E-07	0.005056	0.008351321	6.48758E-10	1.23288E-07	4.91256E-09	1.03785E-10	0	0
HHTT\Schepen\Klasse 0* (pentaan)\Berth V2, V3 en V4\Laden\S2/3/4s-01_KO*\S2/3/4s-01_KO* line rupt	1	64144.25	439596.1	1.5552E-06	7.45E-06	0.000149101	1.15826E-11	1.55452E-06	6.77314E-10	0	0	0
HHTT\Schepen\Klasse 0* (pentaan)\Berth V2, V3 en V4\Laden\S2/3/4s-02_KO*\S2/3/4s-02_KO* line rupt	1	64144.25	439596.1	1.728E-07	0.005056	0.011247571	8.73749E-10	1.66044E-07	6.61625E-09	1.39777E-10	0	0
HHTT\Schepen\Klasse 0* (pentaan)\Berth V2, V3 en V4\Lossen\S2/3/4a-01_KO*\S2/3/4a-01_KO* line rup	1	64144.25	439596.1	9.6228E-07	7.74E-05	0.000958898	7.44904E-11	9.60712E-07	1.56825E-09	0	0	0
HHTT\Schepen\Klasse 0* (pentaan)\Berth V2, V3 en V4\Lossen\S2/3/4a-02_KO*\S2/3/4a-02_KO* line rup	1	64144.25	439596.1	1.0692E-07	0.012515	0.017224946	1.33809E-09	9.66866E-08	2.24665E-10	2.95058E-15	0	0
HHTT\Schepen\Klasse 0* (pentaan)\Berth V2, V3 en V4\Lossen\S2/3/4s-01_KO*\S2/3/4s-01_KO* line rupt	1	64144.25	439596.1	1.296E-06	0.000329	0.005487531	4.2629E-10	1.29137E-06	4.63473E-09	0	0	0
HHTT\Schepen\Klasse 0* (pentaan)\Berth V2, V3 en V4\Lossen\S2/3/4s-02_KO*\S2/3/4s-02_KO* line rupt	1	64144.25	439596.1	1.44E-07	0.012635	0.023421163	1.81943E-09	1.30655E-07	1.29867E-08	3.58723E-10	4.09436E-15	0
HHTT\Schepen\Klasse 0* (pentaan)\Berth V5\Laden\S5a-01_KO*\S5a-01_KO* line rupture	1	64414.58	439694.5	3.84912E-07	1.23E-06	6.0907E-06	4.73146E-13	3.84872E-07	3.97673E-11	0	0	0
HHTT\Schepen\Klasse 0* (pentaan)\Berth V5\Laden\S5a-02_KO*\S5a-02_KO* line rupture	1	64414.58	439694.5	4.2768E-08	0.015354	0.008452763	6.56639E-10	4.16858E-08	9.94971E-10	7.72189E-11	1.00007E-11	0
HHTT\Schepen\Klasse 0* (pentaan)\Berth V5\Laden\S5s-01_KO*\S5s-01_KO* line rupture	1	64414.58	439694.5	5.184E-07	1.23E-06	8.20297E-06	6.37234E-13	5.18346E-07	5.35586E-11	0	0	0
HHTT\Schepen\Klasse 0* (pentaan)\Berth V5\Laden\S5s-02_KO*\S5s-02_KO* line rupture	1	64414.58	439694.5	5.76E-08	0.015354	0.011384192	8.84362E-10	5.61425E-08	1.34003E-09	1.03998E-10	1.3469E-11	0
HHTT\Schepen\Klasse 0* (pentaan)\Berth V5\Lossen\S5a-01_KO*\S5a-01_KO* line rupture	1	64414.58	439694.5	3.2076E-07	0.000104	0.000427898	3.32406E-11	3.20309E-07	4.51331E-10	0	0	0
HHTT\Schepen\Klasse 0* (pentaan)\Berth V5\Lossen\S5a-02_KO*\S5a-02_KO* line rupture	1	64414.58	439694.5	3.564E-08	0.040111	0.018402558	1.42957E-09	3.39329E-08	1.54942E-09	1.38643E-10	1.9044E-11	0
HHTT\Schepen\Klasse 0* (pentaan)\Berth V5\Lossen\S5s-01_KO*\S5s-01_KO* line rupture	1	64414.58	439694.5	4.32E-07	9.71E-05	0.000539721	4.19274E-11	4.31423E-07	5.76735E-10	0	0	0
HHTT\Schepen\Klasse 0* (pentaan)\Berth V5\Lossen\S5s-02_KO*\S5s-02_KO* line rupture	1	64414.58	439694.5	4.8E-08	0.040138	0.024800719	1.9266E-09	4.58478E-08	1.93823E-09	1.88342E-10	2.56525E-11	0
HHTT\Schepen\Klasse 0* (pentaan)\Berth V6\Laden\S6a-02_KO*\S6a-02_KO* line rupture	1	64600.02	439756.3	4.2768E-08	0.02875	0.015827887	1.22956E-09	4.24996E-08	2.18995E-10	1.95042E-11	2.99228E-11	0
HHTT\Schepen\Klasse 0* (pentaan)\Berth V6\Laden\S6s-02_KO*\S6s-02_KO* line rupture	1	64600.02	439756.3	5.76E-08	0.02875	0.021317018	1.65598E-09	5.72385E-08	2.94943E-10	2.62683E-11	4.03E-11	0
HHTT\Schepen\Klasse 0* (pentaan)\Berth V6\Lossen\S6a-02_KO*\S6a-02_KO* line rupture	1	64600.02	439756.3	3.564E-08	0.064437	0.029562758	2.29653E-09	3.50054E-08	4.82871E-10	1.08752E-10	4.29576E-11	0
HHTT\Schepen\Klasse 0* (pentaan)\Berth V6\Lossen\S6s-02_KO*\S6s-02_KO* line rupture	1	64600.02	439756.3	4.8E-08	0.064441	0.039817461	3.09315E-09	4.71434E-08	6.52288E-10	1.46473E-10	5.78558E-11	0
HHTT\Schepen\Klasse 1 (hexaan)\Berth V1\Laden\S1a-02_K1\S1a-02_K1 line rupture	1	63824.35	439486.9	5.68933E-06	0.000326	0.023897024	1.8564E-09	5.56574E-06	1.23587E-07	0	0	0
HHTT\Schepen\Klasse 1 (hexaan)\Berth V1\Laden\S1s-02_K1\S1s-02_K1 line rupture	1	63824.35	439486.9	7.6624E-06	0.000326	0.032184542	2.5002E-09	7.49595E-06	1.66447E-07	0	0	0
HHTT\Schepen\Klasse 1 (hexaan)\Berth V1\Lossen\S1a-01_K1\S1a-01_K1 line rupture	1	63824.35	439486.9	4.04158E-05	3.69E-06	0.001918389	1.49027E-10	4.03998E-05	1.59921E-08	0	0	0
HHTT\Schepen\Klasse 1 (hexaan)\Berth V1\Lossen\S1a-02_K1\S1a-02_K1 line rupture	1	63824.35	439486.9	4.49064E-06	0.001014	0.058623522	4.55407E-09	4.38144E-06	1.09049E-07	1.48434E-10	0	0
HHTT\Schepen\Klasse 1 (hexaan)\Berth V1\Lossen\S1s-01_K1\S1s-01_K1 line rupture	1	63824.35	439486.9	5.4432E-05	3.6E-06	0.00252166	1.95891E-10	5.44105E-05	2.15247E-08	0	0	0
HHTT\Schepen\Klasse 1 (hexaan)\Berth V1\Lossen\S1s-02_K1\S1s-02_K1 line rupture	1	63824.35	439486.9	6.048E-06	0.000981	0.076362108	5.93206E-09	5.90156E-06	1.46327E-07	1.1665E-10	0	0
HHTT\Schepen\Klasse 1 (hexaan)\Berth V2, V3 en V4\Laden\S2/3/4a-02_K1\S2/3/4a-02_K1 line rupture	1	64144.25	439596.1	1.7068E-05	1.99E-08	4.36242E-06	3.38887E-13	1.7068E-05	3.60466E-11	0	0	0
HHTT\Schepen\Klasse 1 (hexaan)\Berth V2, V3 en V4\Laden\S2/3/4s-02_K1\S2/3/4s-02_K1 line rupture	1	64144.25	439596.1	2.29872E-05	1.99E-08	5.87531E-06	4.56413E-13	2.29872E-05	4.85476E-11	0	0	0
HHTT\Schepen\Klasse 1 (hexaan)\Berth V2, V3 en V4\Lossen\S2/3/4a-02_K1\S2/3/4a-02_K1 line rupture	1	64144.25	439596.1	1.34719E-05	2.01E-05	0.003493975	2.71424E-10	1.3449E-05	2.29483E-08	0	0	0
HHTT\Schepen\Klasse 1 (hexaan)\Berth V2, V3 en V4\Lossen\S2/3/4s-02_K1\S2/3/4s-02_K1 line rupture	1	64144.25	439596.1	1.8144E-05	2.03E-05	0.004731618	3.67568E-10	1.81131E-05	3.09091E-08	0	0	0



Regional Office Locations

With its headquarters in Amersfoort, The Netherlands, Royal HaskoningDHV is an independent, international project management, engineering and consultancy service provider. Ranking globally in the top 10 of independently owned, nonlisted companies and top 40 overall, the Company's 6,000 staff provide services across the world from more than 100 offices in over 35 countries.

### **Our connections**

Innovation is a collaborative process, which is why Royal HaskoningDHV works in association with clients, project partners, universities, government agencies, NGOs and many other organisations to develop and introduce new ways of living and working to enhance society together, now and in the future.

### **Memberships**

Royal HaskoningDHV is a member of the recognised engineering and environmental bodies in those countries where it has a permanent office base.

All Royal HaskoningDHV consultants, architects and engineers are members of their individual branch organisations in their various countries.

### **Integrity**

Royal HaskoningDHV is the first and only engineering consultancy with ETHIC Intelligence anti-corruption certificate since 2010.



[royalhaskoningdhv.com](http://royalhaskoningdhv.com)

